

**JUDEȚUL SIBIU
COMUNA DIRLOS**

Nr.590

C.F. 4406010

Telefon 0269/852400; 0269/852401; fax 0269/852440

E-mail:secretar_dirlos@yahoo.com

Nr.1537123 01 . 2020

D. G. R. F. P. BRAȘOV ADMINISTRAȚIA JUDEȚEANĂ A FINANTELOR PUBLICE SIBIU - TREZORERIA SIBIU REGISTRATURA Nr. 18545 / 29 . 01. 2020
--


Catre,

**AGENTIA JUDEȚEANĂ A FINANTELOR PUBLICE SIBIU
Biroul Sinteza si asistenta elaborarii si executiei bugetelor locale**

Va transmitem atasat Darea de seama pe Trimestrul IV 2019 .

Ordonator principal de credite,

Lupu Ioana



Contabil,


Afenie Olimpia Maria

Afenie Olimpia Maria

**CONSILIUL LOCAL AL COMUNEI DIRLOS
COMPARTIMENTUL FINANCIAR CONTABILITATE**

APROBAT,

**POLITICI CONTABILE - SINTEZA -
LA CONSILIUL LOCAL AL COMUNEI DIRLOS**



Consiliul Local al Comunei Dirlos își desfășoară activitatea conform Legii administrației publice locale nr.215/2001, modificată și completată și a stabilit relații financiar bugetare și patrimoniale, pentru aparatul propriu de specialitate al consiliului local și pentru toate entitățile din subordinea sau de sub autoritatea consiliului local, reprezentate de către instituțiile sau serviciile publice locale și conducătorii acestora, care au și funcția de ordonator secundar sau terțiar de credite.

Consiliul Local al Comunei Dirlos conduce, organizează, administrează, coordonează și finanțează structuri subordonate cu personalitate juridică din subordine.

REGLEMENTĂRI GENERALE CU PRIVIRE LA CONTABILITATE

La Consiliul Local al Comunei Dirlos este organizată și condusă contabilitatea, în partidă dublă, în cadrul unui compartiment distinct, respectiv Compartimentul Financiar-Contabilitate. Acesta asigură înregistrarea cronologică și sistematică a tuturor documentelor justificative, informarea ordonatorului de credite cu privire la execuția bugetului de venituri și cheltuieli, a patrimoniului aflat în administrare, și întocmește contul anual de execuție a bugetului comunei.

Înregistrarea operațiunilor patrimoniale în contabilitate se face cronologic, prin respectarea succesiunii documentelor justificative, după data de întocmire sau de intrare în unitate și sistematic. În conturi sintetice și analitice. Operațiunile contabile sunt evidențiate în contabilitate în perioada corespunzătoare și sunt înregistrate în conturi în conformitate cu planul de conturi pentru instituții publice.

Sunt conduse registrele de contabilitate: Registrul-jurnal, Registrul-inventar și Cartea Mare.

Lunar se întocmește balanța de verificare iar sumele înscrise în acestea sunt determinate aritmetic, corect totalizate și centralizate.

Conducerea evidenei tehnico-operative și contabile se realizează prin întocmirea notelor contabile, înregistrarea în fișele sintetice a operațiunilor din notele contabile, evidențierea salariilor pe fișe în baza statelor de plată și întocmirea documentației contabile primare pentru operațiunile efectuate în sistem informatizat cu ajutorul soft-ului specific.

CAP. I ARIA DE APLICABILITATE ȘI MONEDA DE RAPORTARE

Contabilitatea se ține în limba română și în moneda națională. Contabilitatea operațiunilor efectuate în valută se ține atât în monedă națională, cît și în valută. Situațiile financiare se întocmesc în monedă națională, respective în lei, fără subdiviziunile leului. Pentru necesități proprii de informare și la solicitarea unor organisme internaționale, se pot întocmi situații financiare și într-o altă monedă.

CAP. II FORMATUL ȘI CONȚINUTUL SITUAȚIILOR FINANCIARE ANUALE

Consiliul Local al Comunei Dirlos și Instituțiile publice subordonate acestuia întocmesc situații financiare anuale care se compun din :

- Bilanț,
- Contul de rezultat patrimonial,
- Situația fluxurilor de trezorerie,
- Situația modificărilor în structura activelor nete/capitalurilor,
- Conturile de execuție bugetară
- Anexe la situațiile financiare, care includ: politici contabile și note explicative.

Situațiile financiare reprezintă documente oficiale de prezentare a situației patrimoniului aflat în administrarea statului și a unităților administrativ-teritoriale, precum și a execuției bugetului de venituri și cheltuieli la finele anului și constituie un tot unitar.

Situațiile financiare anuale se întocmesc pe modelele aprobate prin ordin al ministrului finanțelor publice privind întocmirea, semnarea, depunerea, componența și modul de completare a situațiilor financiare, având în vedere și structura indicatorilor aprobați în legea bugetului de stat precum și alte reglementări în vigoare elaborate de Ministerului Finanțelor Publice și sunt auditate potrivit legii.

Se semnează de către ordonatorul principal, secundar sau terțiar de credite și de conducătorul compartimentului financiar-contabil sau de altă persoană împuternicită să îndeplinească această funcție.

Situațiile financiare vor fi însoțite de o declarație scrisă a persoanelor de mai sus, prin care își asumă răspunderea pentru întocmirea situațiilor financiare anuale și confirmă că:

a) politicile contabile sunt în conformitate cu reglementările contabile aplicabile;
b) situațiile financiare oferă o imagine fidelă a poziției financiare, performanței financiare și a celorlalte informații referitoare la activitatea desfășurată;

c) activitatea se desfășoară în condiții de continuitate sau dacă nu, se fac precizări exprese în acest sens.

Situațiile financiare se depun de către instituțiile subordonate, la Consiliul Local al Comunei Dîrșos, la termenele stabilite de acesta și vor avea înscrise în clar numele și prenumele persoanei care le-a întocmit și calitatea acestora. Situațiile financiare centralizate se depun la DGFP Sibiu de către conducătorii compartimentelor financiar-contabile sau de persoane cu atribuții în activitatea de analiză și centralizare a acestora care să poată oferi informațiile necesare în legătură cu structura și conținutul informațiilor din situațiile financiare prezentate.

Bilanțul este documentul contabil de sinteză prin care se prezintă elementele de activ, datorii și capital propriu la sfârșitul exercițiului financiar, precum și în celelalte situații prevăzute de lege.

Bilanțul contabil se întocmește pe baza ultimei bilanțe de verificare a conturilor sintetice la 31 decembrie, pusă de acord cu bilanțele de verificare ale conturilor analitice, după înregistrarea cronologică și sistematică a operațiunilor consemnate în documente justificative, întocmite potrivit legii.

Contul de rezultat patrimonial prezintă situația veniturilor, finanțărilor și cheltuielilor din cursul exercițiului curent iar rezultatul patrimonial (excedent/deficit) este un rezultat economic care reprezintă performanța financiară a instituției.

Fluxurile de trezorerie, potrivit abordării funcționale a activităților, sunt grupate în trei categorii:

- fluxuri provenite din activități de exploatare (operaționale);
- fluxuri provenite din activități de investiții;
- fluxuri provenite din activități de finanțare.

Metoda utilizată pentru determinarea fluxurilor de trezorerie – metoda directă. Rezultanta fluxurilor de numerar din activitățile operaționale, de investiții și de finanțare reprezintă trezoreria netă.

Dinamica activelor și capitalurilor se raportează în "Situația modificărilor în structura activelor nete /capitaluri" (formular din situațiile financiare anuale) datele prezentate trebuie să fie însoțite de informații referitoare la natura modificărilor, natura și scopul constituirii rezervei, orice informații semnificative.

Întocmirea și raportarea conturilor anuale de execuție a bugetului local și a bugetelor fondurilor speciale se fac pe structura bugetelor aprobate conform prevederilor legale prin hotărârea consiliului local.

În „Contul de execuție a bugetului instituției publice- Venituri” se raportează numai veniturile încasate în anul curent (fara cuprinderea excedentului rezultat din anul precedent).

Contul de execuție al instituției publice – „Cheltuieli” se completează distinct pentru cheltuielile efectuate din bugetul de stat, bugetele locale, bugetele fondurilor speciale, întâlnirile de credite externe, fonduri externe nerambursabile, venituri proprii etc., la nivel de capitol, subcapitol, titlu, articol și alineat de cheltuieli.

Raportarea execuției bugetului pe programe se face în structura prevăzută în bugetul aprobat, cu ajutorul documentului "Sinteza finanțării programelor" și "Fișa programului".

În vederea asigurării informațiilor necesare, se vor evidenția datorile în formularul "Plăți restante".

Notele explicative se prezintă sistematic. Pentru fiecare element semnificativ din situațiile financiare anuale trebuie să existe informații aferente în notele explicative.

CAP. III PRINCIPII CONTABILE GENERALE

La întocmirea situațiilor financiare anuale, se va avea în vedere respectarea principiilor contabilității de angajamente, așa cum au fost descrise în Ordinul ministrului finanțelor publice nr. 1917/2005 pentru aprobarea Normelor metodologice privind organizarea și conducerea contabilității instituțiilor publice, Planul de conturi pentru instituțiile publice și instrucțiunile de aplicare a acestuia :

- principiul continuității activității;
- principiul permanenței metodelor;
- principiul prudenței;
- principiul contabilității pe baza de angajamente;
- principiul evaluării separate a elementelor de activ și de datorii;
- principiul intangibilității;
- principiul necompensării;
- principiul comparabilității informațiilor;
- principiul materialității (pragului de semnificație);
- principiul prevalenței economice asupra juridicului (realității asupra aparenței).

Pentru respectarea principiului contabilității pe bază de angajamente potrivit căruia efectele tranzacțiilor și ale altor evenimente sunt recunoscute atunci când tranzacțiile și evenimentele se produc și nu pe măsură ce numerarul sau echivalentul de numerar este încasat sau plătit iar veniturile și cheltuielile sunt înregistrate în evidențele contabile și raportate în situațiile financiare ale perioadelor de raportare, se va avea în vedere momentul constatării drepturilor și obligațiilor, al veniturilor și al cheltuielilor astfel:

- pentru creanțe, datorii și capitaluri, când iau naștere drepturi și obligații cu valoare economică;

- pentru venituri, când au fost realizate (obținute);
 - pentru cheltuieli, când au fost efectuate (resursele au fost utilizate, consumate).
- Orice compensare între elementele de activ și de datorii sau între elementele de venituri și cheltuieli este interzisă.

CAP. IV REGULI DE EVALUARE

1. REGULI GENERALE DE EVALUARE

Elementele prezentate în situațiile financiare se evaluează, în general, pe baza principiului costului de achiziție sau al costului istoric. Pentru reevaluarea imobilizărilor corporale sau evaluarea instrumentelor financiare la valoarea justă, se aplică prevederile specifice.

Evaluarea la data intrării

La data intrării, bunurile se evaluează și se înregistrează în contabilitate la valoarea de intrare, care se stabilește astfel:

- a) la cost de achiziție - pentru bunurile procurate cu titlu oneros;
- b) la valoarea justă - pentru bunurile obținute cu titlu gratuit.

Evaluarea cu ocazia inventarierii

Evaluarea elementelor de activ și de pasiv cu ocazia inventarierii se face potrivit prezentelor reglementări și normelor emise în acest sens de Ministerul Finanțelor Publice.

Evaluarea la încheierea exercițiului financiar

La încheierea exercițiului financiar, elementele de activ și de pasiv de natura datorțiilor se evaluează și se reflectă în situațiile financiare anuale la valoarea de intrare, pusă de acord cu rezultatele inventarierii. În acest scop, valoarea de intrare se compară cu valoarea stabilită pe baza inventarierii, denumită valoare de inventar.

Evaluarea la data iesirii din entitate

La data iesirii sau la darea în consum, bunurile se evaluează și se scad din gestiune la valoarea lor de intrare.

Corectarea erorilor contabile

Corectarea erorilor constatate în contabilitate se efectuează pe seama rezultatului reportat.

Astfel de erori includ efectele greșelilor matematice, greșelilor de aplicare a politicilor contabile, ignorării sau interpretării greșite a evenimentelor și fraudelor.

ACTIVE IMOBILIZATE

Reguli de evaluare de baza

Vor fi evaluate la costul de achiziție. Costul de achiziție al activelor imobilizate cu durate limitate de utilizare trebuie redus cu ajustările de valoare calculate pentru a amortiza valoarea unor astfel de active, în mod sistematic de-a lungul duratelor de utilizare.

Imobilizari necorporale

Evaluarea inițială a imobilizărilor necorporale

Un activ necorporal se înregistrează inițial la costul de achiziție. Un element necorporal raportat drept cheltuiala într-o perioadă nu poate fi recunoscut ulterior ca parte din costul unui activ necorporal.

Evaluarea la data bilanțului

Un activ necorporal trebuie prezentat în bilanț la valoarea de intrare, mai puțin ajustările cumulate de valoare.

Imobilizari corporale

Evaluarea inițială a imobilizărilor corporale

O imobilizare corporală recunoscută ca activ trebuie evaluată inițial la costul de achiziție.

Cheltuieli ulterioare

Cheltuielile ulterioare aferente unei imobilizări corporale trebuie recunoscute, de regula, drept cheltuieli în perioada în care au fost efectuate.

Costul reparațiilor efectuate la imobilizările corporale, în scopul asigurării utilizării continue a acestora, trebuie recunoscut ca o cheltuială în perioada în care este efectuată.

Investițiile efectuate la imobilizările corporale sunt recunoscute ca o componentă a activului, sub forma cheltuielilor ulterioare.

Acestea trebuie să aibă ca efect îmbunătățirea parametrilor tehnici inițiali ai acestora și să conducă la prelungirea duratei de utilizare.

Imobilizările corporale în curs de execuție reprezintă investițiile nedeterminate.

Acestea se evaluează la costul de achiziție.

Imobilizările corporale în curs de execuție se trec în categoria imobilizărilor finalizate după recepția, darea în folosință sau punerea în funcțiune a acestora, după caz.

Evaluarea la data bilanțului

O imobilizare corporală trebuie prezentată în bilanț la valoarea de intrare, mai puțin ajustările cumulate de valoare.

Amortizarea

Amortizarea se stabilește prin aplicarea cotelor de amortizare asupra valorii de intrare a imobilizărilor corporale.

Consiliul Local Dîros amortizează imobilizările corporale utilizând regimuri de amortizare liniară. Amortizarea aferentă imobilizărilor corporale se înregistrează în contabilitate ca o cheltuială.

Terenurile nu se amortizează.

Investițiile efectuate pentru amenajarea terenurilor și pentru alte lucrări similare se recuperează pe calea amortizării, prin includerea în cheltuielile operaționale într-o perioadă hotărâtă de ordonatorul de credite sau responsabilul cu gestiunea patrimoniului.

Reevaluarea imobilizărilor corporale

Consiliul Local Dîros poate proceda la reevaluarea imobilizărilor corporale, cu reflectarea în contabilitate a rezultatelor acesteia, în conformitate cu normele legale în vigoare.

Reevaluarea imobilizărilor corporale se face la valoarea justă de la data bilanțului.

Valoarea justă se determină pe baza:

- a) normelor legale privind reevaluare în vigoarelor
- b) evaluărilor efectuate solicitate de către consiliul local, de regula, de profesioniști calificați în evaluare, membri ai unui organism profesional în domeniu, recunoscut național și internațional.

La reevaluarea unei imobilizări corporale, amortizarea cumulată la data reevaluării este tratată în unui din următoarele moduri:

- a) recalculata proporțional cu schimbarea valorii contabile brute a activului, astfel încât valoarea contabilă a activului, după reevaluare, să fie egală cu valoarea sa reevaluată. Aceasta metoda este folosită în cazul în care activul este reevaluat prin aplicarea unui indice; sau
- b) eliminată din valoarea contabilă brută a activului și valoarea netă, determinată în urma corectării cu ajustările de valoare, este recalculată la valoarea reevaluată a activului. Aceasta metoda este folosită pentru clădirile care sunt reevaluate la valoarea lor de piață.

ACTIVE CIRCULANTE

Evaluarea activelor circulante

Activele circulante trebuie evaluate la costul de achiziție.

Stocuri

La ieșirea din gestiune a stocurilor, acestea se evaluează și înregistrează în contabilitate prin aplicarea metodei

primul intrat - primul ieșit - FIFO;

Potrivit metodei "primul intrat - primul ieșit" (FIFO), bunurile ieșite din gestiune se evaluează la costul de achiziție al primei intrări (lot). Pe măsura epuizării lotului, bunurile ieșite din gestiune se evaluează la costul de achiziție al lotului următor, în ordine cronologică.

Contabilitatea stocurilor se ține cantitativ și valoric prin folosirea inventarului permanent, respectiv în contabilitate se vor înregistra toate operațiunile de intrare și ieșire, astfel încît să fie stabilite și cunoscute în orice moment stocurile, atât cantitativ cât și valoric.

Casa și conturi la bănci

Conturile la bănci cuprind: valorile de încasat, cun sunt securile depuse la bănci, disponibilitățile în lei și valuta, creditele bancare pe termen scurt, precum și dobanziile aferente disponibilităților și creditelor acordate de bănci în conturile curente.

Operațiunile privind încasările și plățile în valuta se înregistrează în contabilitate la cursul zilei, comunicat de Banca Națională a României.

Operațiunile de vânzare - cumpărare de valuta se înregistrează în contabilitate la cursul utilizat de banca comercială la care se efectuează licitația cu valuta, fără ca acestea să genereze în contabilitate diferențe de curs valutar.

Operațiunile financiare în lei sau în valuta se efectuează cu respectarea regulamentelor emise de Banca Națională a României și a altor reglementări emise în acest scop.

CAP.V CONTABILITATEA PUBLICĂ

Contabilitatea publică a consiliului local, va cuprinde:

- a) contabilitatea veniturilor și cheltuielilor bugetare, care să reflecte încasarea veniturilor și plata cheltuielilor aferente exercițiului bugetar;
 - b) contabilitatea generală, bazată pe principiul constatării drepturilor și obligațiilor, care să reflecte evoluția situației financiare și patrimoniale, precum și a excedentului sau a deficitului patrimonial;
 - c) contabilitatea destinată analizei costurilor programelor aprobate.
- Întocmirea și depunerea declarațiilor, sîngereta obligațiilor bugetare, soluționarea contestațiilor, controlul fiscal, executarea creanțelor bugetare, precum și cele referitoare la evaziunea fiscală se supun legislației în domeniu.

CAP. VI PRINCIPII ȘI REGULI PRIVIND EXECUȚIA BUGETARĂ

Venturile și cheltuielile bugetului local împreună cu celelalte venituri și cheltuieli evidențiate în afară bugetului local, cumulate la nivelul consiliului local, alcătuiesc bugetul comunei care, după consolidare, prin eliminarea transferurilor de sume

dintre bugete, va reflecta dimensiunea efortului financiar public în orașul Dîrșos pe anul respectiv, starea de echilibru sau dezechilibrul, după caz.

Creditele bugetare aprobate se utilizează pentru finanțarea activității administrației publice locale, programelor, proiectelor, activităților, acțiunilor, obiectivelor și altelor asemenea, potrivit scopurilor prevăzute în legi și alte reglementări, și vor fi angajate și folosite în stricta corelare cu gradul previzionat de încasare a veniturilor bugetare.

Prin aprobarea bugetelor se autorizează, pentru anul bugetar, veniturile și cheltuielile bugetare.

Sumele aprobate, la partea de cheltuieli în buget, în cadrul cărora se angajează, se ordonancează și se efectuează plăți, reprezintă limite maxime, care nu pot fi depășite.

Angajarea cheltuielilor din aceste bugete se face numai în limita creditelor bugetare aprobate.

Reguli bugetare sunt:

- Este interzisă efectuarea de plăți direct din veniturile încasate.
- Cheltuielile bugetare au destinație precisă și limitată.
- Nici o cheltuială din fonduri publice locale nu poate fi angajată, ordonantată și plătită dacă nu este aprobată, potrivit legii, și dacă nu are prevederi bugetare și surse de finanțare.

- După aprobarea bugetelor locale pot fi aprobate acte normative cu implicații asupra acestora, dar numai cu precizarea surselor de acoperire a diminuării veniturilor sau a majorării cheltuielilor bugetare.

În procesul execuției bugetare, cheltuielile bugetare parcurg următoarele faze: angajament, lichidare, ordonantare, plata.

Execuția bugetară se bazează pe principiul separării atribuțiilor persoanelor care au calitatea de ordonator de credite de atribuțiile persoanelor care au calitatea de contabili.

Operațiunile specifice angajării, lichidării și ordonantării cheltuielilor sunt în competența ordonatorilor de credite și se efectuează pe baza avizelor compartimentelor de specialitate.

Plata cheltuielilor este asigurată de către conducătorul compartimentului financiar-contabil, în limita fondurilor disponibile.

Situațiile financiare anuale, inclusiv anexele la acestea, se prezintă de către primarul consiliului local spre aprobare consiliului local.

CAP.VII PATRIMONIUL, ACHIZIȚII ȘI INVESTIȚII PUBLICE LOCALE

PATRIMONIUL

Patrimoniul comunei este format din bunuri mobile și imobile care aparțin domeniului public al comunei; domeniului privat al acesteia, precum și drepturile și obligațiile cu caracter patrimonial.

Aparțin domeniului public local bunurile care, potrivit legii sau prin natura lor, sunt de uz sau de interes public și nu sunt declarate prin lege de uz sau de interes public național sau local.

Bunurile ce fac parte din domeniul public sunt inalienabile, imprescriptibile și inesizabile.

Domeniul privat este alcătuit din bunuri mobile și imobile, altele decât cele din domeniul public, intrate în proprietatea comunei prin modalitățile prevăzute de lege.

Toate bunurile aparținând consiliului local și instituțiilor din subordine sunt supuse inventarierii anuale. Primarul prezintă anual un raport asupra situației gestionării bunurilor. Consiliul local hotărăște ca bunurile ce aparțin domeniului public sau privat, de interes local, după caz, să fie date în administrarea regiilor autonome și instituțiilor publice, să fie concesionate ori să fie închiriate. Acestea hotărăsc cu privire la cumpărarea unor bunuri ori la vânzarea bunurilor ce fac parte din domeniul privat, în condițiile legii.

Vânzarea, concesiionarea și închirierea se fac prin licitație publică, organizată în condițiile legii.

ACHIZIȚIILE PUBLICE

Consiliul local poate contracta prin licitație efectuarea de lucrări și servicii de utilitate publică, în limita sumelor aprobate prin bugetul local.

Lucrările de construcții și reparații de interes public, finanțate din bugetul comunei, se execută numai pe baza unor documentații tehnico-economice avizate sau aprobate, după caz, de consiliul local și numai pe baza unei licitații publice, în limitele și în condițiile prevăzute de lege.

Documentațiile de urbanism și amenajare a teritoriului privind orașul se elaborează, se aproba și se finanțează în conformitate cu prevederile legii.

Procedurile de atribuire a contractului de achiziție publică sunt:

- a) licitația deschisă;
- b) licitația restrânsă;
- c) dialogul competitiv;
- d) negocierea;
- e) cererea de oferte.

Consiliul Local Dîrșos are dreptul de a achiziționa direct produse, servicii sau lucrări, în măsura în care valoarea achiziției, estimată nu depășește echivalentul în lei a 5.000 euro pentru fiecare produs, serviciu sau lucrare. Achiziția se realizează pe baza de document justificativ care, în acest caz, se consideră a fi contract de achiziție publică.

Este interzisă divizarea contractului de achiziție publică în mai multe contracte distincte de valoare mai mică și nici de a utiliza metode de calcul care sa conducă la o subevaluare a valorii estimate a contractului de achiziție publică.

Estimarea valorii contractului de achiziție publică se face pe baza calculării și însumării tuturor surselor plătitibile pentru îndeplinirea contractului respectiv, fără taxa pe valoarea adăugată, luând în considerare orice forme de optiuni și, în măsura în care acestea pot fi anticipate la momentul estimării, orice eventuale suplimentări sau majorări ale valorii contractului. Valoarea estimată a contractului de achiziție publică trebuie sa fie determinată înainte de inițierea procedurii de atribuire a contractului respectiv.

În cazul în care consiliul local își propune sa achiziționeze lucrări pentru care urmează sa pună la dispoziție executantului materiale, utilaje, echipamente tehnologice sau orice alte amenajări și dotări necesare execuției lucrărilor, atunci valoarea estimată a respectivului contract de lucrări trebuie sa includă atât costul lucrării care urmează sa se execute, cat și valoarea totală a facilităților menționate.

INVESTITIILE PUBLICE

Cheltuielile pentru investiții publice și alte cheltuieli de investiții finanțate din fonduri publice se cuprind în proiectele de buget, în baza programului de investiții publice, care se prezintă ca anexă la bugetul inițial și, respectiv, rectificat, și se aproba de către consiliul local.

Informații privind programele de investiții publice

Pentru fiecare obiectiv inclus în programul de investiții sunt prezentate informații financiare și nefinanciare.

Documentațiile tehnico-economice ale obiectivelor de investiții noi, a căror finanțare se asigura integral sau în completare din bugetele locale, precum și ale celor finanțate din împrumuturi interne și externe, contractate direct sau garantate de consiliul local, se aproba de către Consiliul Local Dîrșos.

Primarul, pe propria răspundere, actualizează și aproba valoarea fiecărui obiectiv de investiții nou sau în continuare, indiferent de sursele de finanțare ori de competența de aprobare a acestora, în funcție de evoluția indicilor de prețuri. Aceasta operațiune este supusă controlului financiar preventiv propriu.

Condiții pentru includerea investițiilor în proiectul de buget al consiliului local.

Obiectivele de investiții și celelalte cheltuieli asimilate investițiilor se cuprind în programele de investiții anuale, anexe la buget, numai dacă, în prealabil, documentațiile tehnico-economice, respectiv notele de fundamentare privind necesitatea și oportunitatea efectuării cheltuielilor asimilate investițiilor, au fost elaborate și aprobate potrivit dispozițiilor legale.

Primarul stabilește prioritățile în repartizarea surselor pe fiecare obiectiv înscris în programul de investiții, în limita fondurilor cuprinse în proiectul de buget cu aceasta destinație, asigurând totodată realizarea obiectivelor de investiții în cadrul duratelor de execuție aprobate.

Structura programelor de investiții publice locale

În programele de investiții se nominalizeaza obiectivele de investiții grupate pe: investiții în continuare, investiții noi și poziția globală alte cheltuieli de investiții, pe categorii de investiții.

Poziția globală alte cheltuieli de investiții cuprinde următoarele categorii de investiții:

- a) achiziții de imobile;
 - b) dotări independente;
 - c) cheltuieli pentru elaborarea studiilor de fezabilitate, a studiilor de fezabilitate, a proiectelor și a altor studii aferente obiectivelor de investiții;
 - d) cheltuieli de expertiza, proiectare și de execuție privind consolidările și intervențiile pentru prevenirea sau înlăturarea efectelor produse de acțiuni accidentale și calamități naturale - cutremure, inundații, alunecări, prabusiri și taseări de teren, incendii, accidente tehnice, precum și cheltuielile legate de realizarea acestor investiții;
 - e) lucrări de foraj, cartarea terenului, fotogrammetrie, determinări seismologice, consultanța, asistența tehnică și alte cheltuieli asimilate investițiilor, potrivit legii.
- Cheltuielile de investiții se detaliază în anexa distinctă de către ordonatorul de credite, pe baza de note de fundamentare, care vor cuprinde elemente referitoare la necesitatea, oportunitatea și alți indicatori caracteristici unor asemenea investiții, și se aprobă odată cu bugetul local.

Monitorizarea proiectelor de investiții

În situația în care, pe parcursul execuției bugetare, din motive obiective, implementarea unui proiect de investiții nu se poate realiza conform proiectei bugetare, primarul poate propune consiliului local, pana la data de 31 octombrie, aprobarea redistribuirii fondurilor între proiectele înscrise în programul de investiții.

JUDEȚUL SIBIU
COMUNA DIRLOS

CF 4406010


Nr. 1538 / 23.01.2020

DECLARATIE

Prin prezenta ne asumam raspunderea pentru intocmirea situatiilor financiare trimestriale si confirmam ca :


- a) politicile contabile utilizate la intocmirea situatiilor financiare trimestriale sunt in conformitate cu reglementarile contabile aplicabile
- b) situatiile financiare anuale ofera o imagine fidela a pozitiei financiare , a performantei financiare si a celorlalte informatii referitoare la activitatea desfasurata
- c) Instructia noastra isi desfasoara activitatea in conditii de continuitate.

Ordonator principal de credite,
LUPUȚIOAN



Conducătorul entității publice,

(funcția / nume și prenume / semnătură și stampila)



RAPORT

asupra sistemului de control intern managerial la data de 31 decembrie 2019

În temeiul prevederilor art. 4 alin. (3) din Ordonanța Guvernului nr. 119/1999 privind controlul intern managerial și controlul financiar preventiv, republicată, cu modificările și completările ulterioare, subsemnatul *Lupu Ioan*, în calitate de *primar* declar că *U.A.T.C. Dârliș*, dispune de un sistem de control intern managerial ale cărui concepere și aplicare *permis parțial* conducerii (și, după caz, consiliului de administrație) să furnizeze o asigurare rezonabilă că fondurile publice gestionate în scopul îndeplinirii obiectivelor generale și specifice au fost utilizate în condiții de legalitate, regularitate, eficacitate, eficiență și economie.

Această declarație se întemeiază pe o apreciere realistă, corectă, completă și demnă de încredere asupra sistemului de control intern managerial al entității, formulată în baza autoevaluării acestuia.

Sistemul de control intern managerial *cuprinde parțial* mecanisme de autocontrol, iar aplicarea măsurilor privind creșterea eficacității acestuia *are* la bază evaluarea riscurilor.

În acest caz, menționez următoarele:


- Comisia de monitorizare precum și Regulamentul de organizare și funcționare al Comisiei pentru monitorizarea, coordonarea și îndrumarea metodologică a implementării și dezvoltării sistemului de control intern managerial la nivelul aparatului de specialitate al Primarului comunei Dârliș este actualizată prin Dispoziția nr.155/2018;
- Programul de dezvoltare a sistemului de control intern managerial *este parțial* implementat și actualizat anual;
- Procesul de management al riscurilor *este* organizat și monitorizat;
- Procedurile documentate sunt elaborate în proporție de 70 % din totalul activităților procedurale inventariate;
- Sistemul de monitorizare a performanțelor *este* în curs de elaborare;
- În cadrul entității nu există compartiment de audit intern, aceasta se realizează prin Asociația Comunelor din România – Filiala Sibiu, în baza Acordului de Cooperare nr.1/23.09.2018

Pe baza rezultatelor autoevaluării, apreciez că la data de 31 decembrie 2019, sistemul de control intern managerial al *U.A.T.C. Dârliș* este *parțial conform limitat* cu standardele cuprinse în Codul controlului intern managerial.

Din analiza rapoartelor asupra sistemului de control intern managerial transmise ordonatorului *principal* de credite de către Școala Gimnazială „Ioan Moraru” Dârliș, unitate subordonată Primăriei comunei Dârliș, rezultă că entitatea are sistemul conform cu legislația în vigoare.

Precizez că declarațiile cuprinse în prezentul raport sunt formulate prin asumarea responsabilității manageriale și au drept teme datele, informațiile și constatările consemnate în documentația aferentă autoevaluării sistemului de control intern managerial cât și raportările transmise de către entitățile subordonate/în coordonare/sub autoritate.

Entitatea publică **COMUNA DÂRLOS**



 Președinte Comisie de monitorizare
LUPU IOAN - PRIMAR
 (nume / prenume / funcția)
 (semnătură / data)

Situția sintetică a rezultatelor autoevaluării

Denumirea standardului	Numărul compartimentelor în care standardul este aplicabil	din care, compartimente în care standardul este:			La nivelul entității publice standardul este:
		FD	PI	NI	
Total număr compartimente : 9					
I. Mediul de control					
Standardul 1 - Etica și integritatea	9	9			I
Standardul 2 - Atribuții, funcții, sarcini	9	9			I
Standardul 3 - Competența, performanța	2	2			I
Standardul 4 - Structura organizatorică	2		2		PI
II. Performanțe și managementul riscului					
Standardul 5 – Obiective	9	9			I
Standardul 6 - Planificarea	9		9		PI
Standardul 7 - Monitorizarea performanțelor	9		9		PI
Standardul 8 - Managementul riscului	9		9		I
III. Activități de control					
Standardul 9 – Proceduri	9	9			I
Standardul 10 – Supravegherea	9	9			I
Standardul 11 - Continuitatea activității	9		9		PI
IV. Informarea și comunicarea					
Standardul 12 - Informarea și comunicarea	9	9			I
Standardul 13 - Gestionarea documentelor	9	9			I
Standardul 14 - Raportarea contabilă și financiară	1	1			I
V. Evaluare și audit					
Standardul 15 - Evaluarea sistemului de control intern managerial	9	9			I
Standardul 16 - Auditul intern	Externalizat				I
Gradul de conformitate a sistemului de control intern managerial cu standardele					
Parțial conform limitat					
Măsuri de adoptat					
Dezvoltarea SCIM, finalizarea documentelor pentru sistemul de monitorizare a performanțelor, finalizarea elaborării procedurilor de sistem și operaționale, reactualizarea procedurilor existente					

(1) La nivelul entității publice, un standard de control intern managerial se consideră că este:

- implementat **(D)**, dacă numărul compartimentelor specificat în coloana 3, pe rândul corespunzător acelu standard, reprezintă cel puțin 90% din numărul compartimentelor precizate în coloana 2, pe același rând;
- parțial implementat **(PD)**, dacă numărul compartimentelor specificat în coloana 3, pe rândul corespunzător acelu standard, reprezintă între 41% și 89% din numărul compartimentelor precizate în coloana 2, pe același rând;
- neimplementat **(ND)**, dacă numărul compartimentelor specificat în coloana 3, pe rândul corespunzător acelu standard, nu depășește 40% din numărul compartimentelor precizate în coloana 2, pe același rând.

Elaborat

Secretariat tehnic Comisia de monitorizare

Fetean Diana



ȘCOALA GIMNAZIALĂ „IOAN MORARU” DARLOS

Nr. 87 data 21.01.2020

RAPORT

asupra sistemului de control intern managerial

la data de 31.12.2019

În temeiul prevederilor art. 4 alin. (3) din Ordonanța Guvernului nr. 119/1999 privind controlul intern managerial și controlul financiar preventiv, republicată, cu modificările și completările ulterioare, subsemnata Prof. inv. primar Răcoți Maria Otilia, în calitate de Director, declar că ȘCOALA GIMNAZIALĂ DARLOS dispune de un sistem de control intern managerial ale cărui concepere și aplicare permit conducerii și Consiliului de administrație să furnizeze o asigurare rezonabilă a fondurilor publice gestionate în scopul îndeplinirii obiectivelor generale și specifice au fost utilizate în condiții de legalitate, regularitate, eficacitate, eficiență și economie.

Această declarație se întemeiază pe o apreciere realistă, corectă, completă și demnă de încredere asupra sistemului de control intern managerial al entității, formulată în baza autoevaluării acestuia.

Sistemul de control intern managerial cuprinde mecanisme de autocontrol, iar aplicarea măsurilor vizând creșterea eficacității acestuia și are la bază evaluarea riscurilor.

Precizez că declarațiile cuprinse în prezentul raport sunt formulate prin asumarea responsabilității manageriale și au drept temei datele, informațiile și constatările consemnate în documentația aferentă autoevaluării sistemului de control intern managerial, deținută în cadrul ȘCOLII GIMNAZIALE „IOAN MORARU” DARLOS, precum și în rapoartele de audit intern și extern.

Prezentul raport s-a elaborat în conformitate cu Instrucțiunile privind întocmirea, aprobarea și prezentarea raportului asupra sistemului de control intern managerial, prevăzute în anexa nr. 4 la Ordinul secretarului general al Guvernului nr. 400/2015 pentru aprobarea Codului controlului intern managerial al entităților publice, cu modificările și completările ulterioare, cuprinzând standardele de control intern managerial la entitățile publice.

Pe baza rezultatelor autoevaluării, apreciez ca, la data de 31 decembrie 2019, sistemul de control intern managerial al ȘCOLII GIMNAZIALE „ IOAN MORARU” DARLOS este conform cu standardele cuprinse în Codul controlului intern managerial.

Din analiza rapoartelor asupra sistemului de control intern managerial transmise ordonatorului –(principal/secundar) de credite de catre ordonatorii –(secundari si/sau tertiar) de credite,direct subordonați,rezulta ca :

- (nr) entitati au sistemul conform ;
 - (nr.) entitati au sistemul partial conform ;
 - (nr.) entitati au sistemul neconform.
- Scoala Gimnaziala Darlos nu are institutii publice subordonate.

DIRECTOR


Prof. inv.primar

RACOTI MARIA OTILIA



Scoala GIMNAZIALA „IOAN MORARU” DARIOS

Presedintele Comitetului de control managerial intern,
Ioan Moraru
 (numele, prenumele, funcția, semnatura/data)



APROBAT
 - 31.01.2020.

SITUATIA CENTRALIZATOARE
 privind stadiul implementarii si dezvoltarii
 sistemului de control intern managerial la data
 de 31 decembrie 2019

CAPTOLUL II

Stadiul implementării standardelor de control intern managerial, conform rezultatelor autoevaluării la data de 31 decembrie 2019

Denumirea standardului	Numărul de entități publice care raportează că standardul este:	din care:										Observații
		I	PI	NI	4	5	6	7	8	9	10	
1	2	3	4	5	6	7	8	9	10	11		
I. MEDIUL DE CONTROL												
Standardul 1 – Etica, integritatea	1	0	0	1	0	0	-	-	-			
Standardul 2 – Atribuții, funcții, sarcini	1	0	0	1	0	0	-	-	-			
Standardul 3 – Competență, performanță	1	0	0	1	0	0	-	-	-			
Standardul 4 – Structura organizatorica	1	0	0	1	0	0	-	-	-			
II. PERFORMANȚA ȘI MANAGEMENTUL RISCULUI												
Standardul 5 – Obiective	1	0	0	1	0	0	-	-	-			
Standardul 6 – Planificarea	1	0	0	1	0	0	-	-	-			

Scoala GIMNAZIALA „IOAN MORARU” DARLOS

Aprobat

Presedintele Comisiei pentru Controlul Managemential intern,

Numele si prenumele: *Bozsof Lorincz*

Funcția: *Director*

Școala: *Școala Gimnazială Darlos*

Data: *20.01.2020*



SITUAȚIA SINTETICĂ
a rezultatelor autoevaluării

Denumirea standardului	Numarul compartimentelor în care standardul aplicabil	din care compartimente în care standardul este:					La nivelul entității publice standardul este:
		I*)	PI	NI	I/PI/NI	6	
Total numar compartiment =		5	3	4	5	6	
I. MEDIUL DE CONTROL							
Standardul 1 - Etica, integritatea	5	5	0	0	0	I	
Standardul 2 - Atribuitii, functii, sarcini	5	5	0	0	0	I	
Standardul 3 - Competenta, performanta	5	5	0	0	0	I	
Standardul 4 - Structura organizatorica	5	5	0	0	0	I	
II. PERFORMANTA SI MANAGEMENTUL RISCULUI							
Standardul 5 - Obiective	5	5	0	0	0	I	
Standardul 6 - Planificarea	5	5	0	0	0	I	
Standardul 7 - Monitorizarea performantelor	5	5	0	0	0	I	
Standardul 8 - Managementul riscului	5	5	0	0	0	I	
III. INFORMAREA SI COMUNICAREA							
Standardul 9 - Informarea	5	5	0	0	0	I	
Standardul 10- Comunicarea	5	5	0	0	0	I	
Standardul 11 - Gestionarea documentelor	5	5	0	0	0	I	
Standardul 12 - Raportarea contabila si financiara	1	1	0	0	0	I	
IV. ACTIVITATI DE CONTROL							
Standardul 13- Proceduri	5	5	0	0	0	I	
Standardul 14- Supravegherea	5	5	0	0	0	I	
Standardul 15 - Continuitatea activitatii	5	5	0	0	0	I	
V. AUDITAREA SI EVALUAREA							
Standardul 16 - Evaluarea sistemului de control intern managerial	5	5	0	0	0	I	
Standardul 27 - Auditul intern	0	0	0	0	0	I-La nivelul scoli nu exista compartiment	

				de audit intern ,dar auditul intern este efectuat de catre institutia ierarhic superioara.
<p>Gradul de conformitate a sistemului de control intern managerial cu standardele</p> <p>Sistemul de control intern managerial este conform.</p> <p>Masuri de adoptat</p> <p>Mentinerarea si dezvoltarea sistemului de control intern managerial.</p>				

Elaborat:
 Secretariatul Comisiei pentru control managerial intern

JUDETUL SIBIU
COMUNA DIRLOS
PRIMARIA

C.F. 4406010

Nr. 1539 / 23.01.2020

Catre,


Biroul Sinteza si Asistenta Elaborarii si Executiei Bugetelor locale

NOTA EXPLICATIVA

Prin prezenta va comunicam motivul modificarii sumelor din bilant dupa cum urmeaza:

- la randul 63.1 contributi sociale, inregistram o scadere de la 91.991 lei la suma de 54.570 lei datorita excluderii bugetului de stat;
 - la randul 72 salariile angajatilor, se inregistreaza o scadere de la 151.198 lei la suma de 84.841 lei datorita excluderii bugetului de stat.
- In speranta ca vom gasi intelegere la explicatiile date, va multumim anticipat.

Primar,
Ioan



Contabil,

Afenie Olimpia

Afenie


COMUNA DIRLOS
CUI 4406010

Nota explicativa rd.55 si rd.75 din bilant (provizioane) la
31.12.2020

Sold la inceputul perioadei (rd.55 + rd.75) col 1	200648
Provizioane suplimentare inregistrate in cursul perioadei (+)	0
Plati hotarari judecatoresti an 2018 (-)	200648
Provizioane anuale (-)	0
Sold la sfarsitul perioadei (rd.55+rd.75) col.2	0

Ordonator principal de credite,

Lupu Ioan



Contabil,
Afentie Olimpia

JUDEȚUL SIBIU
COMUNA DÂRLOS
PRIMĂRIA
C.F. 4406010

Nr. 1540 / 23.01.2020

Catre,

Biroul Sinteza si Asistenta Elaborarii si Executiei Bugetelor locale


NOTA EXPLICATIVA
Anexa 34

) Prin prezenta va comunicam motivul modificarii sumelor din Anexa 34 dupa cum urmeaza:

- rrandul 04 – Sold initial ann avut 24.471.534 lei, iar soldul final este de 26.664.423 lei care se datoreaza unei cresteri de 2.664.678 lei a domeniului public, Dotare bransamente la retea de apa in com. Darlos,Reabilitare santuri comunale, Reparatii strazi, cat si o scadere de 417.789 lei, prin scoaterea din domeniul public a unui drum, fantani si imobil.
 - la rrandul 05- soldul initial a fost de 486.236 lei, avand cresteri de 429.177 lei prin introducere de pasuni, teren si loc de sport cat si o reducere de 207.837 lei, pri scoaterea din evidenta a unor izvoare, livada pomi groapa imbatere ovine, soldul final rramanand de 707.576 lei ;
 - la rrandul 17 - rezultatul reportat scade de la 5.415.191 lei sold initial, la 124.740 lei sold final;
 - la rrandul 21- total capitaluri proprii, cresc de la 28.211.740 lei la 32.685.802 lei .
- In speranta ca vom gasi intelegere la explicatiile date va multumim anticipat.

Primar,

~~Lupu Ioan~~



Contabil,

Aftenie Olimpia Maria

Aftenie

JUDEȚUL SIBIU
COMUNA DIRLOS
CF 4406010
NR. 1.572/123.01.2019

Catre,


Biroul Sinteza si Asistenta Elaborarii si Executiei Bugetelor locale
NOTA EXPLICATIVA

Prin prezenta va comunicam ca suma de 8.825 lei stingeri pe alte cai decal incasari, reprezinta bonificatii si compensari din 2019 .

PRIMAR,
Ispășoan

CONTABIL,
Afenie Olimpia Maria

Ol. Cim



DIRECTIA GENERALA A
FINANTELOR PUBLICE TOTAL JUDET

BILANT
31.12.2019

D.G.R.F.P. BRASOV
ADMINISTRATIA JUDEȚANĂ A FINANTELOR
PUBLICE SIBIU - TREZORERIA SIBIU
REGISTRATURA
INC. 1857K / 27.01.2020


pag.: 1 - lei -

COD	DENUMIRE INDICATORI	SOLD LA INCEPUTUL PERIOADEI	SOLD LA SFARSITUL PERIOADEI
01003	1.Active fixe necorporale (ct.2030000+2050000+2060000+2080100+2080200+2330000-2800300-2800500-2800800-2800801-2800809-2900400-2900500-2900801-2900809-2900800-2930100*)	425.139	425.138
01004	2.Instalatii tehnice, mijloace de transport, animale, plantatii, mobilier, aparatura birou si alte active corporale (ct.2130100+2130200+2130300+2130400+2140000+2310000-2810301-2810302-2810303-2810304-2810400-2910301-2910302-2910303-2910304-2910400-2930200*)	342.150	171.935
01005	3.Terenuri si cladiri (ct.2110100+2110200+2120101+2120102+2120201+2120301+2120401+2120501+2120601+2120901+2310000-2810100-2810201-2810202-2810203-2810204-2810205-2810206-2810207-2810208-2910100-2910201-2910202-2910203-2910204-2910205-2910206-2910207-2910208-2930200)	25.271.730	28.032.330
01015	7.TOTAL ACTIVE NECURENTE (rd.03+04+05+06+07+09)	26.039.019	28.629.403
01019	1.Stocuri (ct.3010000+3020100+3020200+3020300+3020400+3020500+3020600+3020700+3020800+3020900+3030100+3030200+3040100+3040200+3050100+3050200+3070000+3090000+3310000+3320000+3410000+3450000+3460000+3470000+3490000+3510100+3510200+3540100+3540500+3540600+3560000+3570000+3580000+3590000+3610000+3710000+3810000+/-3480000+/-3780000-3910000-3920100-3920200-3920300-3930000-3940100-3940500-3940600-3950100-3950200-3950300-3950400-3950600-3950700-3950800-3960000-3970100-3970200-3970300-3980000-4420803)	968.178	880.367
01021	Creante din operatiuni comerciale, avansuri si alte decontari (ct.2320000+2340000+4090101+4090102+4110101+4110108+4130100+4180000+4250000+4280102+4610101+4610109+4730109**+4810101+4810102+4810103+4810900+4830000+4840000+4890101+4890301-4910100-4960100+5120800) din care:	5.295	4.383
01023	Creante bugetare (ct.4310100**+4310200**+4310300**+4310400**+4310500**+4310600**+4310700**+4370100**+4370200**+4370300**+4420400+4420802+4440000**+4460100**+4460200**+4480200+4610102+4610104+4630000+4640000+4650100+4650200+4660401+4660402+4660500+4660900+4810101**+4810102**+4810103**+4810900**+4970000), din care:	486.794	644.955
01024	Creantele bugetului general consolidat (ct.4630000+4640000+4650100+4650200+4660401+4660402+4660500+4660900-4970000)	486.794	644.955
01030	Total creante curente (rd.21+23+25+27)	492.089	649.338
01033	Conturi la trezorerie, casa in lei. (ct.5100000+5120101+5120501+5130101+5130301+5130302+5140101+5140301+5140302+5150101+5150103+5150301		
	301		
	+5150500+5150600+5160101+5160301+5160302+5170101+5170301+5170302		
	70302		
	+5200100+5210100+5210300+5230000+5250101+5250102+5250301+5250302		
	50302		
	+5250400+5260000+5270000+5280000+5290101+5290201+5290301+5290400		
	90400		
	+5290901+5310101+5410101+5500101+5520000+5550101+5550400+55		

COD	DENUMIRE INDICATORI	SOLD LA	
		INCEPUTUL PERIOADEI	SFARSITUL PERIOADEI
01031	70101 +5580101+5580201+5590101+5600101+5600300+5600401+5610101+5610300 +5620101+5620300+5620401+5710100+5710300+5710400+5740101+5740102 +5740301+5740302+5740400+5750100+5750300+5750400-7700000) Dobanda de incasat,alte valori,avansuri de trezorerie (ct.5180701+5320100+)	2.684.464	2.654.858
01035	5320200+5320300+5320400+5320500+5320600+5320800+5420100) Conturi la institutii de credit, BNR, casa in valuta (ct.5110101+5110102+5120102+5120402+5120502+5130102+5130202+5140102+5140202+5150102+5150202+5150302+5160102+5160202+5170102+5170202+5290102+5290202+5290302+5290902+5310402+5410102+5410202+5500102+5550102+5550202+5570202+5580102+5580202+5580302+5580303+5590102+5590202+5600102+5600103+5600402+5610102+5610103+5620102+5620103+5620402)	12.000	
01040	Total disponibilitati si alte valori (rd.33+33.1+35+35.1)	5.701	11.247
01045	7.TOTAL ACTIVE CURENTE (rd.19+30+31+40+41+41.1+42)	2.702.165	2.666.105
01046	8.TOTAL ACTIVE (rd.15+45)	4.162.432	4.195.810
01054	2.Imprunuturi pe termen lung (ct.1610200+1620200+1630200+1640200+1650200+1660201+1660202+1660203+1660204+1670201+1670202+1670203+1670208+1670209-1690200)	30.201.451	32.825.213
01055	3.Provizioane (ct.1510201+1510202+1510203+1510204+1510208)	70.996	
01058	TOTAL DATORII NECURENTE (rd.52+54+55)	84.648	
01060	1.Datorii comerciale, avansuri si alte decontari (ct.2690100+4010100+4030100+4040100+4050100+4080000+4190000+4620101+4620109+4730109+4810101+4810102+4810103+4810900+4830000+4840000+4890201+5090000+5120800), din care:	155.644	
010601	Decontari privind incheierea executiei bugetului de stat din anul curent (ct.4890201)	1.389.016	
01062	2.Datorii catre bugete (ct.4310100+4310200+4310300+4310400+4310500+4310600+4310700+4370100+4370200+4370300+4400000+4410000+4420300+4420801+4440000+4460100+4460200+4480100+4550501+4550502+4550503+4620109+4670100+4670200+4670300+4670400+4670500+4670900+4730109+4810900), din care:	1.388.316	
010631	Contributii sociale (ct.4310100+4310200+4310300+4310400+4310500+4310600+4310700+4370100+4370200+4370300)	106.857	54.570
01071	5.Imprunuturi pe termen lung - sume ce urmeaza a fi plătite in cursul exercitiului curent (ct.1610100+1620100+1630100+1640100+1650100+1660101+1660102+1660103+1660104+1670101+1670102+1670103+1670108+1670109+1680100+1680200+1680300+1680400+1680500+1680701+1680702+1680703+1680708+1680709-1690100)	91.991	
01072	6.Salariile angajatilor (ct.4210000+4230000+4260000+4270100+4270300+4280101)	70.996	
01075	9.Provizioane (ct.1510101+1510102+1510103+1510104+1510108)	151.198	84.841
01078	10.TOTAL DATORII CURENTE (rd.60+62+65+70+71+72+73+74+75)	116.000	
01079	11.TOTAL DATORII (rd.58+78)	1.834.067	139.411
01080	12.ACTIVE NETE = TOTAL ACTIVE - TOTAL DATORII = CAPITALURI	1.989.711	139.411
01084	PROPRII (rd.80=d.46-79=d.90) 1.Rezerve, fonduri (ct.1000000+1010000+1020101+1020102+1020103+	28.211.740	32.685.802

COD	DENUMIRE INDICATORI	SOLD LA INCEPUTUL PERIOADEI	SOLD LA SFARSITUL PERIOADEI
01085	1030000+ 1040101+1040102+1040103+1050100+ 1050200+1050300+	24.903.770	27.371.999
01088	1050400+1050500+/-1060000+1060000+1320000+1330000)	8.723.161	5.438.543
	2.Rezultatul reportat (ct.1170000-sold creditor)	5.415.191	124.740
01090	5.Rezultatul patrimonial al exercitiului (ct1210000- sold debitor)	28.211.740	32.685.802
	6.TOTAL CAPITALURI PROPRII (rd.84+85-86+87-88)		

Conducătorul instituției



Conducătorul compartimentului

financiar-contabil
[Signature]


CONTUL DE REZULTAT PATRIMONIAL
31.12.2019

pag.: 1 - lei -

COD	DENUMIRE INDICATORI	An precedent	An curent
02002	1. Venituri din impozite, taxe, contributii de asigurari si ale veniturii ale bugetelor (ct.7300100+7300200+7300201+7300202+7300203+7310100+7310200+732000+7320100 + 7330000+7340000+7350100+7350200+7350300+7350400+7350500+7350600+ 7350601+7350602+7360100+7390000+7450100+7450200+7450300+7450400+ 7450500+7450700+7450900+7460100+7460200+7460300+7460900)	3.292.437	4.286.982
02003	2. Venituri din activitati economice (ct.7210000+7220000+7510100+7510200+/-7090000)		11.351
02004	3. Finantari, subventii, transferuri, alocatii bugetare cu destinatie speciala (ct.7510500+7710000+7720100+7720200+7740100+7740200+7750000+ 7760000+7780000+7790101+7790109)	245.117	44.213
02005	4. Alte venituri operationale (ct.7140000+7180000+7500000+7500100+7500200 +7510300+7510400+7810200+7810300+7810401+7810402+7770000)	612.843	686.262
P006	TOTAL VENITURI OPERATIONALE (rd.02+03+04+05)	4.150.397	5.028.808
02008	1. Salarii si contributiile sociale aferente angajatilor (ct.6410000+6420000+6450100+ 6450200+6450300+6450400+6450500+6450600+6450700+6450800+6460000+ 6470000)	1.482.302	1.577.844
02009	2. Subventii si transferuri (ct.6700000+6710000+6720000+6730000+6740000+ 6750000+6760000+6770000+6780000+6790000)	338.459	419.751
02010	3. Stocuri, consumabile, lucrari si servicii executate de terti (ct.6010000+6020100+ 6020200+6020300+6020400+6020500+6020600+6020700+6020800+6020900+ 6030000+6060000+6070000+6080000+6090000+6100000+6110000+6120000+ 6130000+6140000+6220000+6230000+6240100+6240200+6260000+6270000+ 6280000+6290100)	1.422.831	1.076.262
02011	4. Cheltuieli de capital, amortizari si provizioane (ct.6290200+6810100+ 6810200+6810300+6810401+6810402+6820101+6820109+ 6820200+6890100+6890200)	4.895.762	2.079.691
02013	TOTAL CHELTUIELI OPERATIONALE (rd.08+09+10+11+12)	8.139.354	5.153.548
02016	- DEFICIT (rd.13-rd.06)	3.988.957	124.740
02024	- DEFICIT (rd.16+21-15-20)	3.988.957	124.740
J20293	- DEFICIT (rd.24+29-23-28)	3.988.957	124.740
02032	- DEFICIT (rd.29.3+29.4)	3.988.957	124.740

Conducatorul institutiei

Conducatorul compartimentului
financiar-contabil



COMUNA DARLOS
cf 4406010


SITUATIA FLUXURILOR DE TREZORERIE la data de 31.12.2019

Denumirea indicatorului	Cod rand	TOTAL	5310101	Buget de stat	Buget local	5xx	5520000
I. Numerar din activitatea operationala	01	0	0	0	0	0	0
1. Incasari	02	6.072.340	1.141.937	0	4.870.647	59.756	59.756
2. Plati	03	4.867.022	1.141.937	0	3.664.629	60.456	60.456
3. Numerar net din activitatea operationala	04	1.205.318	0	0	1.206.018	-700	-700
II. Numerar din activitatea de investitii	05	0	0	0	0	0	0
1. Incasari	06	0	0	0	0	0	0
2. Plati	07	1.234.924	0	0	1.234.924	0	0
3. Numerar net din activitatea de investitii	08	-1.234.924	0	0	-1.234.924	0	0
III. Numerar din activitatea de finantare	09	0	0	0	0	0	0
1. Incasari	10	0	0	0	0	0	0
2. Plati	11	0	0	0	0	0	0
3. Numerar net din activitatea de finantare	12	0	0	0	0	0	0
IV. Cresterea (descresterea) neta de numerar si echivalent de numerar	13	-29.606	0	0	-28.906	✓ -700	-700
V. Numerar si echivalent de numerar la inceputul anului	14	2.684.464	0	0	2.683.764	✓ 700	700
- sume recuperate din excedentul anului precedent	14.1	250.000	0	0	250.000	0	0
- sume utilizate din excedentul anului precedent	14.2	250.000	0	0	250.000	0	0
Sume transferate din disponibilul neutilizat la finele anului precedent	14.3	0	0	0	0	0	0
Numerar si echivalent de numerar la sfirsitul anului	15	2.654.858	✓ 0	0	2.654.858	✓ 0	0

VIZA TREZORERIEI

Ordonator Principal de Credite

eXpert Bugetar (c) Adi-Com SOFT 2009



Compartiment Financiar-contabil

AA Curc

SITUATIA FLUXURILOR DE TREZORERIE
la data de 31.12.2019

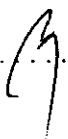
Denumirea indicatorului	Cod rand	TOTAL	5310101	Buget de stat		5251	5741	5711	5751	5241	F: Buget institutii finantate integral din venituri proprii	G: Buget institutii publice finantate din venituri proprii si subventii	E: Buget activitati finantate din venituri proprii si buget activitati de privatizare	B+C: Buget imprumuturi interne si externe	D: Buget fonduri externe nerambursabile	5xx
I. Numerar din activitatea operationala	01	0	0	0	0	0	0	0	0	0	0	0	0	0	0	0
1. Incasari	02	6.072.340	1.141.937	0	4.870.647	0	0	0	0	0	0	0	0	0	0	59.756
2. Plati	03	4.867.022	1.141.937	0	3.664.629	0	0	0	0	0	0	0	0	0	0	60.456
3. Numerar net din activitatea operationala	04	1.205.318	0	0	1.206.018	0	0	0	0	0	0	0	0	0	0	-700
II. Numerar din activitatea de investitii	05	0	0	0	0	0	0	0	0	0	0	0	0	0	0	0
1. Incasari	06	0	0	0	0	0	0	0	0	0	0	0	0	0	0	0
2. Plati	07	1.234.924	0	0	1.234.924	0	0	0	0	0	0	0	0	0	0	0
3. Numerar net din activitatea de investitii	08	-1.234.924	0	0	-1.234.924	0	0	0	0	0	0	0	0	0	0	0
III. Numerar din activitatea de finantare	09	0	0	0	0	0	0	0	0	0	0	0	0	0	0	0
1. Incasari	10	0	0	0	0	0	0	0	0	0	0	0	0	0	0	0
2. Plati	11	0	0	0	0	0	0	0	0	0	0	0	0	0	0	0
3. Numerar net din activitatea de finantare	12	0	0	0	0	0	0	0	0	0	0	0	0	0	0	0
IV. Cresterea (descresterea) neta de numerar si echivalent de numerar	13	-29.606	0	0	-28.906	0	0	0	0	0	0	0	0	0	0	-700
V. Numerar si echivalent de numerar la inceputul anului	14	2.684.464	0	0	2.683.764	0	0	0	0	0	0	0	0	0	0	700
- sume recuperate din excedentul anului precedent	14.1	250.000	0	0	250.000	0	0	0	0	0	0	0	0	0	0	0
- sume utilizate din excedentul anului precedent	14.2	250.000	0	0	250.000	0	0	0	0	0	0	0	0	0	0	0

Denumirea indicatorului	Cod rand	TOTAL	5310101	Buget de stat		5251	5741	5711	5751	5241	F: Buget institutii finantate integral din venituri proprii	G: Buget institutii publice finantate din venituri proprii si subventii	E: Buget activitati finantate din venituri proprii si buget activitati de privatizare	B+C: Buget imprumuturi interne si externe	D: Buget fonduri externe nerambursabile	5xx
Sume transferate din disponibilul neutilizat la finele anului precedent	14.3	0	0	0	0	0	0	0	0	0	0	0	0	0	0	0
Numerar si echivalent de numerar la sfirsitul anului	15	2.654.858	0	0	2.654.858	0	0	0	0	0	0	0	0	0	0	0

VIZA TREZORERIEI


Ordonator Principal de Credite



.....




Compartiment Financiar-contabil

.....



DISPONIBIL DIN MIJLOACE CU DESTINATIE SPECIALA

31.12.2019

- lei -

DENUMIRE INDICATORI	COD	DISPONIBIL LA INCEPUTUL ANULUI	INCASARI	PLATI	DISPONIBIL LA SFARSITUL PERIOADEI
TOTAL (rd 02 la 15)	05001	5.701	8.959	3.413	11.247
- Garantii materiale retinute gestionarilor conform Legii nr.22/1969 (crt.5500101,crt.5500102/analitice distincte)	05003				
		5.701	8.959	3.413	11.247

Conducatorul institutiei,



Conducatorul compartimentului
financiar-contabil


M. Au

SITUATIA FLUXURILOR DE TREZORERIE
31.12.2019

pag.: 1 - lei -

COD	DENUMIRE INDICATORI	Total	Casa in valuta	Alte disponibilitati
04002	1. Incasari	8.959		8.959
04003	2. Plati	3.413		3.413
04004	3. Numerar net din activitatea operationala (rd.02-rd.03)	5.546		5.546
04013	IV CRESTEREA (DESCRESTEREA) NETA DE NUMERAR SI ECHIVALENT DE NUMERAR (rd.04+rd.08+rd.12)	5.546		5.546
04014	V NUMERAR SI ECHIVALENT DE NUMERAR LA INCEPUTUL PERIOADEI	5.701		5.701
04017	VI NUMERAR SI ECHIVALENT DE NUMERAR LA FINELE PERIOADEI(rd.13+14+15-16)	11.247		11.247

Conducatorul institutiei



Conducatorul compartimentului
financiar- contabil

M. G. 1

Aport de activitate cont de depozit

Perioada: de la 03.01.2019 la 31.12.2019

Data generare extras: 17.01.2020

Titular cont: ELENA CURCEAN Adresa S.C. S.R.L. - 17 Strada PRINCIPALA BUCURESTI	Cod BIC Raiffeisen Bank: RZBRROBU Unitate bancară: RAFFEISEN BANK S.A. AG.MEDIAS MEDIAS, STR.I.C.BRATIANU,NR.3 Denumire produs: DEP GARANTII GEST RON Cod IBAN: RO96 RZBR 0000 0000 2083 4947 Valuta: LEI
---	---

Sold inițial capital	Total rulaj debitor capital	Total rulaj creditor capital	Sold final capital
0.00	0.00	1,999.00	1,999.00

Total rulaj debitor dobândă	Total rulaj creditor dobândă	Sold final dobândă
0.00	0.00	0.00

Data înregistrării	Data tranzacției	Sumă Debit	Sumă Credit Descrierea tranzacției	Nr. cont la/din care se efectuează tranzacția
.03.2019	14.03.2019		100.00 const depozit 20 000008955013	8955013
.04.2019	12.04.2019		100.00 MTI190412751971 depunere din cont 8955013	8955013
.05.2019	13.05.2019		100.00 MTI190513772134 depunere din cont 8955013	8955013
.06.2019	13.06.2019		100.00 MTI190613792180 depunere din cont 8955013	8955013
.07.2019	12.07.2019		100.00 MTI190712815670 depunere din cont 8955013	8955013
.08.2019	13.08.2019		100.00 MTI190813832499 depunere din cont 8955013	8955013
.09.2019	13.09.2019		100.00 MTI190913853787 depunere din cont 8955013	8955013
.10.2019	24.10.2019		433.00 MTI191024881032 depunere din cont 8955013	8955013
.11.2019	13.11.2019		433.00 MTI191113892170 depunere din cont 8955013	8955013

Prezentul Document este eliberat de Raiffeisen Bank și are valoare de original fiind valabil fără semnatura și stampila

Raiffeisen Bank S.A. - Administrația Centrală - Clădirea Sky Tower, Calea Floreasca nr. 246 C, sector 1, București - Cod poștal 014476 - România - Telefon: +40 21 306 1000 - Fax: +40 21 230 0700 - E-mail: centrala@raiffeisen.ro - www.raiffeisen.ro - C.U.I. 361820 - Număr de înregistrare în Registrul Comerțului J40/44/1991 - Număr de înregistrare în Registrul Bancar RB-PJR-40-009/1999 - Decizia ASF nr. A/75/30.01.2014 completată de Decizia ASF nr. 239/27.03.2014, înregistrată în Registrul Public al ASF sub nr. PJR011NCR/400009 - Cod de înregistrare fiscală RO361820 - Capital Social 1.200 mil Lei - Societate administrată în sistem dualist - Cod BIC RZBRROBU - Raiffeisen Direct: *2000, tarif normal în rețelele Vodafone, Orange, Telekom Romania Mobile.

Aport de activitate cont de depozit

Perioada: de la 03.01.2019 la 31.12.2019

Data generare extras: 17.01.2020

Titular cont: NICOLAE BOTA Adresa S.C. - ET - 54 Strada PRINCIPALA BUCURESTI ROMANIA	Cod BIC Raiffeisen Bank: RZBRROBU Unitate bancară: RAFFEISEN BANK S.A. AG.MEDIAS MEDIAS, STR.I.C.BRATIANU,NR.3 DEPARTAMENTUL DE GARANTII GESTIUNEA CONTURILOR Denumire produs: Cod IBAN: RO69 RZBR 0000 0000 1921 9995 Valuta: LEI
---	--

Sold initial capital	Total rataj debitor capital	Total rataj creditor capital	Sold final capital
2,302.08	0.00	4,484.00	6,799.89

Total rataj debitor dobanda	Total rataj creditor dobanda	Sold final dobanda
1.54	15.35	13.81

Data registrării	Data tranzacției	Somă Debit	Somă Credit	Descrierea tranzacției	Nr. cont în/ din care se efectuează tranzacția
01.2019	11.01.2019		100.00	MTI190111691846 depunere din cont 8955013	8955013
02.2019	13.02.2019		100.00	MTI190213713881 depunere din cont 8955013	8955013
02.2019	16.02.2019		15.35	plata dobanda	0
02.2019	16.02.2019	1.54		impozit pe dobanda	0
03.2019	13.03.2019		300.00	MTI190313732927 depunere din cont 8955013	8955013
04.2019	12.04.2019		300.00	MTI190412751971 depunere din cont 8955013	8955013
05.2019	13.05.2019		300.00	MTI190513772134 depunere din cont 8955013	8955013
06.2019	13.06.2019		300.00	MTI190613792180 depunere din cont 8955013	8955013
07.2019	12.07.2019		300.00	MTI190712815670 depunere din cont 8955013	8955013

Prezentul Document este eliberat de Raiffeisen Bank și are valoare de original fiind valabil fără semnatura și stampila

Raiffeisen Bank S.A. - Administrația Centrală - Clădirea Sky Tower, Calea Floreasca nr. 246 C, sector 1, București - Cod poștal 014476 - România - Telefon: +40 21 306 1000 - Fax: +40 21 230 0700 - E-mail: centrala@raiffeisen.ro - www.raiffeisen.ro - C.U.I. 361820 - Număr de înregistrare în Registrul Comerțului J40/44/1991 - Număr de înregistrare în Registrul Bancar RB-PJR-40-009/1999 - Decizia ASF nr. A/75/30.01.2014 completată de Decizia ASF nr. 239/27.03.2014, înregistrată în Registrul Public al ASF sub nr. PJR011NCR/400009 - Cod de înregistrare fiscală RO361820 - Capital Social 1.200 mil Lei - Societate administrată în sistem dualist - Cod BIC RZBRROBU - Raiffeisen Direct: *2000, Mobile: *2001

tarif normal în rețelele Vodafone, Orange, Telekom Romania Mobile.

Raport de activitate cont de depozit

Perioada: de la 03.01.2019 la 31.12.2019

Data generare extras: 17.01.2020

Titular cont: NICOLAE F MEDESAN

Adresa

L., SC., ET. -
180 Strada PRINCIPALA
BIRLOU

Cod BIC Raiffeisen Bank: RZBRROBU

Unitate bancară: RAIFFEISEN BANK S.A.

RZBRROBU

AG.MEDIAS

MEDIAS, STR.I.C.BRATIANU, NR.3

DEP GARANTII GEST RON

Denumire produs:

Cod IBAN:

Valuta:

RO69 RZBR 0000 0000 2133 6535

LEI

Sold initial capital	Total rulaj debitor capital	Total rulaj creditor capital	Sold final capital
0.00	282.02	1,620.02	1,338.00

Total rulaj debitor dobândă	Total rulaj creditor dobândă	Sold final dobândă
0.00	0.00	0.00

Data înregistrare	Data tranzacției	Sumă Debit	Sumă Credit Descrierea tranzacției	Nr. cont în care se efectuează tranzacțiile
4.10.2019	14.10.2019		728.00 const depozit 20 000008955013	8955013
5.10.2019	15.10.2019	2.82	corectie sold prin diminuare	0
5.10.2019	15.10.2019	279.20	corectie sold prin diminuare	0
5.10.2019	15.10.2019		0.02 depunere din cont 8955013	8955013
3.11.2019	13.11.2019		446.00 MTI191113892170 depunere din cont 8955013	8955013
3.12.2019	13.12.2019		446.00 MTI191213916248 depunere din cont 8955013	8955013

Soldul creditor din acest cont se încadrează în categoria depozitelor eligibile conform celor prevăzute în Formularul pentru informațiile oferite deponenților ce poate fi consultat la adresa: www.raiffeisen.ro/doc/fqdb-ro.pdf sau în orice unitate a băncii.

Prezentul Document este eliberat de Raiffeisen Bank și are valoare de original fiind valabil fără semnatura și stampila

Raiffeisen Bank S.A. · Administrația Centrală · Clădirea Sky Tower, Calea Floreasca nr. 246 C, sector 1, București · Cod poștal 014476 · România · Telefon: +40 21 306 1000 · Fax: +40 21 230 0700 · E-mail: centrala@raiffeisen.ro · www.raiffeisen.ro · C.U.I. 361820 · Număr de înregistrare în Registrul Comerțului J40/44/1991 · Număr de înregistrare în Registrul Bancar RB-PJR-40-009/1999 · Decizia ASF nr. A/75/30.01.2014 completată de Decizia ASF nr. /239/27.03.2014, înregistrată în Registrul Public al ASF sub nr. PJR011NCR/400009 · Cod de înregistrare fiscală RO361820 · Capital Social 1.200 mil Lei · Societate administrată în sistem dualist · Cod BIC RZBRROBU · Raiffeisen Direct: *2000, tarif normal în rețelele Vodafone, Orange, Telekom Romania Mobile.

Raport de activitate cont de depozit

Perioada: de la 03.01.2019 la 31.12.2019

Data generare extras: 17.01.2020

Titular cont: CORNELIUS I BLEAHU	Cod BIC Raiffeisen Bank: RZBRROBU
Adresa S.C. - ET - 34 Strada PRINCIPALA IRLOS	Unitate bancară: RAFFEISEN BANK S.A. AG.MEDIAS MEDIAS, STR.I.C.BRATIANU,NR.3 DEP GARANTII GEST RON
	Denumire produs: DEP GARANTII GEST RON
	Cod IBAN: RO65 RZBR 0000 0000 2133 6510
	Valuta: LEI

Sold initial capital	Total rulaj debitor capital	Total rulaj creditor capital	Sold final capital
0.00	0.00	1,110.00	1,110.00

Total rulaj debitor dobândă	Total rulaj creditor dobândă	Sold final dobândă
0.00	0.00	0.00

Data înregistrare	Data tranzacției	Sumă Debit	Sumă Credit	Descrierea tranzacției	Nr. cont în care se efectuează tranzacția
1.10.2019	14.10.2019		370.00	const depozit 20 000008955013	8955013
1.11.2019	13.11.2019		370.00	MTI191113892170	8955013
				depunere din cont 8955013	
1.12.2019	13.12.2019		370.00	MTI191213916248	8955013
				depunere din cont 8955013	

Soldul creditor din acest cont se încadrează în categoria depozitelor eligibile conform celor prevăzute în Formularul pentru informațiile oferite deponenților ce poate fi consultat la adresa: www.raiffeisen.ro/doc/fqdb-ro.pdf sau în orice unitate a băncii.

Prezentul Document este eliberat de Raiffeisen Bank și are valoare de original fiind valabil fără semnatura și stampila

Raiffeisen Bank S.A. · Administrația Centrală · Clădirea Sky Tower, Calea Floreasca nr. 246 C, sector 1, București · Cod poștal 014476 · România · Telefon: +40 21 306 1000 · Fax: +40 21 230 0700 · E-mail: centrala@raiffeisen.ro · www.raiffeisen.ro · C.U.I. 361820 · Număr de înregistrare în Registrul Comerțului J40/44/1991 · Număr de înregistrare în Registrul Bancar RB-PJR-40-009/1999 · Decizia ASF nr. A/75/30.01.2014 completată de Decizia ASF nr. 239/27.03.2014, înregistrată în Registrul Public al ASF sub nr. PJR011NCR/400009 · Cod de înregistrare fiscală RO361820 · Capital Social 1.200 mil Lei · Societate administrată în sistem dualist · Cod BIC RZBRROBU · Raiffeisen Direct: *2000, în rețelele Vodafone, Orange, Telekom Romania Mobile,

11246,89

DIRECTIA GENERALA A
FINANTELOR PUBLICE TOTAL JUDET

VENITURILE SI CHELTUIELILE BUGETELOR
LOCALE PE UNITATI ADMINISTRATIV TERRITORIALE

31.12.2019

- lei -

Denumire Indicatori	Cod Indicator	Nr. rand	Prevederi Anuale		Realizat
			1	2	
A	B	C			
I. COMUNE	000102	24001			
VENTURI TOTAL			10.810.340	4.870.647	
Venturi proprii	4990	24002	2.819.190	2.947.455	
1. Venituri curente, din care:	000202	24003	4.710.190	4.828.608	
a) Cote si sume defalcate din impozitul pe venit	0402	24004	1.843.190	1.780.594	
-cote defalcate din impozitul pe venit	040201	24005	293.000	293.217	
-sume alocate din cotele defalcate din impozitul pe venit pentru echilibrarea bugetelor locale	040204	24006			
b) Sume defalcate din taxa pe valoarea adaugata	1102	24007	1.241.000	1.240.822	
-sume defalcate din taxa pe valoarea adaugata pentru finantarea cheltuielilor descentralizate la nivelul comunelor, oraselor ,municipiilor si sectoarelor Municipiului Bucuresti	110202	24009	1.891.000	1.881.153	
-sume defalcate din taxa pe valoarea adaugata pentru echilibrarea bugetelor locale	110206	24012	250.000	240.153	
4. Subventii de la alte nivele ale administratiei publice	420002	24022	1.641.000	1.641.000	
-subventii de la bugetul de stat	4202	24023	6.100.150	42.039	
-subventii de la alte administratii	4302	24024	5.858.850	42.039	
CHELTUIELI TOTAL	5002	24025	241.300	4.899.553	
Deficit	9902	24027	13.494.100	-28.906	
EXCEDENT TOTAL CUMULAT (an curent si anii precedenti) din care:	24028	24028	-2.683.760	2.654.858	
CORELATII	000102	24112	2.683.764	2.654.858	
VENTURI TOTAL			10.810.340	4.870.647	
Venturi proprii	4990	24113	2.819.190	2.947.455	
1. Venituri curente, din care:	000202	24114	4.710.190	4.828.608	
a) Cote si sume defalcate din impozitul pe venit	0402	24115	1.843.190	1.780.594	
-cote defalcate din impozitul pe venit	040201	24116	293.000	293.217	
-sume alocate din cotele defalcate din impozitul pe venit pentru echilibrarea bugetelor locale	040204	24117			
b) Sume defalcate din taxa pe valoarea	1102	24118	1.241.000	1.240.822	


**VENITURILE SI CHELTUIELILE BUGETELOR
LOCALE PE UNITATI ADMINISTRATIV TERRITORIALE**

31.12.2019

- lei -

Denumire Indicatori	Cod Indicator	Nr. rand	Prevederi Anuale		Realizat
			1	2	
A	B	C			
adaugata					
-sune defalcate din taxa pe valoarea adaugata pentru finantarea cheltuiilor descentralizate la nivelul comunei, oraselor, municipiilor si sectoarelor Municipiului Bucuresti	110202	24120	1.891.000		1.881.153
-sune defalcate din taxa pe valoarea adaugata pentru echilibrarea bugetelor locale	110206	24123	250.000		240.153
4. Subventii de la alte nivele ale administratiei publice	420002	24133	1.641.000		1.641.000
-subventii de la bugetul de stat	4202	24134	6.100.150		42.039
-subventii de la alte administratii	4302	24135	5.858.850		42.039
CHELTUIELI TOTAL	5002	24136	241.300	13.494.100	4.899.553
Deficit	9902	24138		-2.683.760	-28.906
EXCEDENT TOTAL CUMULAT (am curent si anii precedenti) din care:		24139		2.683.764	2.654.858

Conducătorul institutiei



Conducătorul compartimentului
financiar- contabil

[Signature]


Situatia modificarilor in structura
activelor nete/capitalurilor

Anexa 34

31,12,2019

pag: 1 -lei-

Denumirea elementului de capital	Cod	Sold la		Reduceri	Sold la sfarsitul anului
		inceputul anului	2		
A	B	1	2	3	4
Fondul bunurilor care alcatuiesc domeniul public al unitatilor administrative- teritoriale (ct.1030000)	25004				
Fondul bunurilor care alcatuiesc domeniul privat al unitatilor administrative- teritoriale (ct.1040101)	25005	24.417.534	2.664.678	417.789	26.664.423
Rezultatul reportat (ct.1170000 - sold creditor)	25017	486.236	429.177	207.837	707.576
Rezultatul patrimonial al exercitiului (ct.1210000 - sold debitor)	25020	8.723.161	1.340.678	4.625.296	5.438.543
Total capitalului propriu (rd.01 la 17 - rd.18+rd.19-rd.20)	25021	5.415.191	5.158.620	10.449.071	124.740
		28.211.740			32.085.802



officiu


Situația activelor și datorităilor instituțiilor publice
din administrația locală
31.12.2019

pag.: 1 - lei -

COD	DENUMIRE INDICATORI	Sold la începutul anului	Sold la sfârșitul perioadei
18005	Disponibilități în lei ale instituțiilor publice locale și ale instituțiilor publice de subordonare locală, la trezorerii (ct.5100000+5120101+5120501+5150101+5150103+5150500+5150600+5160101+5160301+5160302+5170101+5170301+5170302+5210100+5210300+5280000+5290201+5290301+5290400+5290901+5410101+5500101+ 5520000+5550101+5570101+5580101+5580201+5600101+5600300+5610101+5610300+5620101+5620300-7700000), din care:		
18008	Total (în baze cash) (rd.04+05)	2.684.464	2.654.858
18010	Total (în baze accrual)(rd.08+09)	2.684.464	2.654.858
18023	Alte valori		
18032	(ct.5320100+5320200+5320300+5320400+5320500+5320600+5320800) Disponibilități ale instituțiilor publice locale și ale instituțiilor de subordonare locală la instituțiile de credit rezidente (ct.5110101+5110102+5120102+5120402+5120502+5150102+5150202+5160102+5160202+5170102+5170202+5290202+5290302+5290902+5500102+5550102+5550202+5570202+5580102+5580302+5600102+5600103+5610102+5610103+5620102+5620103), din care:	12.000	
18036	Total (în baze cash) (rd.32+35)	5.701	11.247
18038	Total (în baze accrual) (rd.36+37)	5.701	11.247
18051	Disponibilități ale instituțiilor publice aflate la alți rezidenți (terți) (ct.4610109+4610209+2670108+2670208)	5.295	4.383
18052	Total (în baze cash) (rd.51)	5.295	4.383
18176	1.Creanțe ale bugetului local (ct.4640000-4970000). Total (rd.177+178+179+183), din care:	486.794	644.955
18177	- de la gospodăriile populare (S14)	486.794	486.447
18178	- de la societăți nefinanciare (S11)	486.794	158.508
18185	Total creanțe (rd.176+184)	486.794	644.955
18203	1.Sume datorate terților reprezentând garanții și cautions aflate în conturile instituțiilor publice (ct.4280101+4280201+4620101+4620109). Total (rd.204+205+206), din care:	6.401	12.824
18204	- salariarilor (gospodăriile populare)(S143)	6.401	12.824
18262	Credite pe termen scurt contractate de autoritățile locale și instituții din subordinea acestora (ct.1620100+1630100+1670101+1670103+ 1670109+5190101+5190102+5190106+5190180). Total (rd.263+264+265+265.1), din care acordate de:	70.996	
18263	- Societăți care accepta depozite, exclusiv banca centrală (S122)	70.996	
18268	Total(în baze cash)(rd.262+266+267+267.1)	70.996	70.996
18275	Total (în baze accrual) (cash+dobânzi) (rd.268+274)	70.996	70.996
18286	Credite pe termen lung primite (contractate, garantate, asimilate, etc) de instituțiile publice locale (ct.1620200+1630200+1670201+1670202+1670203+1670209). Total (rd.287+288+289+289.1) din care acordate de:	70.996	
18287	- Societăți care accepta depozite, exclusiv banca centrală (S122)	70.996	
18290	Total (în baze cash)(rd.286)	70.996	
18331	Datoriile instituțiilor publice din administrația locală care bugete (ct.4310100+4310200+4310300+4310400+4310500+4310600+4310700+4370100+4370200+4370300+4420300+4420801+4440000+4460100+4460200+4480100)	106.857	54.570
18332	Salariile angajaților (ct.4210000+4230000+4260000+4270100+4270300+4280101)	151.198	84.841
18335	Total (rd.331+332+333+334)	258.055	139.411
183421	Provizioane recurente (ct.1510201+1510202+1510203+1510204+1510208), din care:	84.648	

COD	DENUMIRE INDICATORI	Sold la inceputul anului	Sold la sfarsitul perioadei
183423	Provizioane necurente reprezentand drepturi de natura salariala stabilite in favoarea personalului din sectorul bugetar prin titluri devenite executorii (din soldul ct.1510203)	75.814	
183424	Provizioane necurente constituite conform Legii nr.85/2016, privind plata diferentelor salariale cuvenite personalului didactic din invatamantul de stat pentru perioada octombrie 2008 - 13 mai 2011 (din soldul ct.1510203)	8.834	
18343	Provizioane curente (ct.1510101+1510102+1510103+1510104+1510108), din care:	116.000	
183432	Provizioane curente reprezentand drepturi de natura salariala stabilite in favoarea personalului din sectorul bugetar prin titluri devenite executorii (din soldul ct.1510103)	114.600	
183433	Provizioane curente constituite conform Legii nr.85/2016, privind plata diferentelor salariale cuvenite personalului didactic din invatamantul de stat pentru perioada octombrie 2008 - 13 mai 2011 (din soldul ct.1510103)	1.400	

Conducatorul institutiei

Conducatorul compartimentului
financiar- contabil

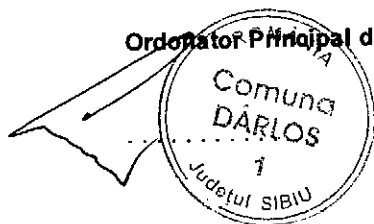
**SITUATIA ACTIVEI FIXE AMORTIZABILE
LA 31.12.2019**

Denumirea activelor fixe	Nr. rand	La 31.12.2019		Sold la inceputul anului	Cresteri						
		Nr	Mp		TOTAL, din care:	diferente din reevaluare	achizitii	transferuri primite cu titlu gratuit	Donatii si sponsorizari	Alte cai	
ACTIVE FIXE NECORPORALE	01	0	0	0	0	0	0	0	0	0	0
Cheltuieli de dezvoltare	02	0	0	0	0	0	0	0	0	0	0
Concesiuni, brevete, licente, marci comerciale, drepturi si active similare	03	0	0	804	0	0	0	0	0	0	0
Alte active fixe necorporale	04	0	0	678.306	0	0	0	0	0	0	0
TOTAL rd 02 la rd 04	05	0	0	679.110	0	0	0	0	0	0	0
ACTIVE FIXE CORPORALE	06	0	0	0	0	0	0	0	0	0	0
Amenajari la terenuri	07	0	0	0	0	0	0	0	0	0	0
Constructii, din care:	08	0	0	1.187.438	0	0	0	0	0	0	0
- Drumuri publice, exclusiv poduri, podete, pasarele si viaducte si tunele	09	0	0	0	0	0	0	0	0	0	0
- Drumuri industriale si agricole	10	0	0	0	0	0	0	0	0	0	0
- Infrastructura pentru transport feroviar, exclusiv poduri, podete, pasarele si viaducte si tunele	11	0	0	0	0	0	0	0	0	0	0
- Poduri, podete, pasarele si viaducte pentru transporturi feroviale si rutiere; viaducte.	12	0	0	0	0	0	0	0	0	0	0
- Tunele	13	0	0	0	0	0	0	0	0	0	0
- Piste pentru aeroporturi si platforme de stationare pentru avioane si autovehicule; constructii aeroportuare	14	0	0	0	0	0	0	0	0	0	0
- Canale pentru navigatie	15	0	0	0	0	0	0	0	0	0	0

Denumirea activelor fixe	Nr. rand	La 31.12.2019		Sold la inceputul anului	Cresteri					
		Nr	Mp		TOTAL, din care:	diferente din reevaluare	achizitii	transferuri primite cu titlu gratuit	Donatii si sponsorizari	Alte cai
- Alte active fixe incadrate in grupa constructii, din care:	16	0	0	1.187.438	0	0	0	0	0	0
- locuinte ANL:	16.1	0	0	0	0	0	0	0	0	0
Instalatii tehnice, mijloace de transport, animale si plantatii	17	0	0	981.894	4.382	0	4.382	0	0	0
Mobilier, aparatura birotica, echipamente de protectie a valorilor umane si materiale si alte active fixe corporale	18	0	0	365.464	47.716	0	47.716	0	0	0
TOTAL (rd 07 + 08 + 17 + 18)	19	0	0	2.534.796	52.098	0	52.098	0	0	0
TOTAL ACTIVE FIXE (rd 05 + 19)	20	0	0	3.213.906	52.098	0	52.098	0	0	0

VIZA TREZORERIEI

Ordonator Principal de Credite



.....

Compartiment Financiar-contabil

.....

[Handwritten signature]


**SITUATIA ACTIVELOR FIXE AMORTIZABILE
LA 31.12.2019**

Denumirea activelor fixe	Nr. rand	Reduceri							Sold la sfarsitul anului	Ajustari de valoare				Valoarea contabila neta		
		Total, din care	Diferente din reevaluare	Eliminare amortizare	Deznem si casari	Transferuri si cu titlu gratuit	Vanzari	Alte cai		Sold la inceputul anului	Cresteri	Reduceri	Sold la sfarsitul anului	Domeniul privat al statului	Domeniul privat al UAT	Proprietatea privata a institutiei publice
ACTIVE FIXE NECORPORALE	01	0	0	0	0	0	0	0	0	0	0	0	0	0	0	0
Cheltuieli de dezvoltare	02	0	0	0	0	0	0	0	0	0	0	0	0	0	0	0
Concesiuni, brevete, licente, marci comerciale, drepturi si active similare	03	0	0	0	0	0	0	804	0	0	0	0	0	0	804	0
Alte active fixe necorporale	04	50.610	0	0	50.610	0	0	627.696	284.761	0	50.609	234.152	0	393.544	0	
TOTAL rd 02 la rd 04	05	50.610	0	0	50.610	0	0	628.500	284.761	0	50.609	234.152	0	394.348	0	
ACTIVE FIXE CORPORALE	06	0	0	0	0	0	0	0	0	0	0	0	0	0	0	0
Amenajari la terenuri	07	0	0	0	0	0	0	0	0	0	0	0	0	0	0	0
Constructii, din care:	08	0	0	0	0	0	0	1.187.438	1.105.064	39.612	23.789	1.120.877	0	66.561	0	
- Drumuri publice, exclusiv poduri, podete, pasarele si viaducte si tunele	09	0	0	0	0	0	0	0	0	0	0	0	0	0	0	0
- Drumuri industriale si agricole	10	0	0	0	0	0	0	0	0	0	0	0	0	0	0	0
- Infrastructura pentru transport feroviar, exclusiv poduri, podete, pasarele si viaducte si tunele	11	0	0	0	0	0	0	0	0	0	0	0	0	0	0	0
- Poduri, podete, pasarele si viaducte pentru transporturi feroviale si rutiere; viaducte.	12	0	0	0	0	0	0	0	0	0	0	0	0	0	0	0
- Tunele	13	0	0	0	0	0	0	0	0	0	0	0	0	0	0	0

Denumirea activelor fixe	Nr. rand	Reduceri							Sold la sfarsitul anului	Ajustari de valoare				Valoarea contabila neta		
		Total, din care	Diferente din reevaluare	Eliminare amortizare	Deznem si casari	Transferuri si cu titlu gratuit	Vanzari	Alte cai		Sold la inceputul anului	Cresteri	Reduceri	Sold la sfarsitul anului	Domeniul privat al statului	Domeniul privat al UAT	Proprietatea privata a institutiei publice
- Piste pentru aeroporturi si platforme de stationare pentru avioane si autovehicule; constructii aeroportuare	14	0	0	0	0	0	0	0	0	0	0	0	0	0	0	0
- Canale pentru navigatie	15	0	0	0	0	0	0	0	0	0	0	0	0	0	0	0
- Alte active fixe incadrate in grupa constructii, din care:	16	0	0	0	0	0	0	0	1.187.438	1.105.064	39.612	23.799	1.120.877	0	66.561	0
- locuinte ANL:	16.1	0	0	0	0	0	0	0	0	0	0	0	0	0	0	0
Instalatii tehnice, mijloace de transport, animale si plantatii	17	162.447	0	0	162.447	0	0	0	823.829	728.716	78.045	57.752	749.009	0	74.820	0
Mobilier, aparatura birotica, echipamente de protectie a valorilor umane si materiale si alte active fixe corporale	18	0	0	0	0	0	0	0	413.180	276.492	39.573	0	316.065	0	97.115	0
TOTAL (rd 07 + 08 + 17 + 18)	19	162.447	0	0	162.447	0	0	0	2.424.447	2.110.272	157.230	81.551	2.185.951	0	238.496	0
TOTAL ACTIVE FIXE (rd 05 + 19)	20	213.057	0	0	213.057	0	0	0	3.052.947	2.395.033	157.230	132.160	2.420.103	0	632.844	0

VIZA TREZORERIEI

Ordonator Principal de Credite



Compartiment Financiar-contabil

[Handwritten signature]

**SITUATIA ACTIVELOR FIXE NEAMORTIZABILE
LA 31.12.2019**

Denumirea activelor fixe	Nr. rand	La 31.12.2018			Sold la inceputul anului	Cresteri						
		Ha	Nr	Mp		TOTAL, din care:	diferente din reevaluare	achizitii	transferuri primite cu titlu gratuit	Donatii si sponsorizari	Alte cai	
ACTIVE FIXE NECORPORALE	01	0	0	0	0	0	0	0	0	0	0	0
Inregistrari ale evenimentelor cultural-sportive	02	0	0	0	0	0	0	0	0	0	0	0
Active fixe necorporale in curs de executie	03	0	0	0	30.790	0	0	0	0	0	0	0
TOTAL (rd 02 + rd 03)	04	0	0	0	30.790	0	0	0	0	0	0	0
ACTIVE FIXE CORPORALE	05	0	0	0	0	0	0	0	0	0	0	0
Amenajari la terenuri	06	0	0	0	0	0	0	0	0	0	0	0
Terenuri	07	0	0	0	1.754.302	469.828	0	469.828	0	0	0	0
Constructii, din care:	08	0	0	0	23.149.468	2.401.665	0	2.401.665	0	0	0	0
- Drumuri publice, exclusiv poduri, podete, pasarele si viaducte si tunele	09	0	0	0	0	0	0	0	0	0	0	0
- Drumuri industriale si agricole	10	0	0	0	0	0	0	0	0	0	0	0
- Infrastructura pentru transport feroviar, exclusiv poduri, podete, pasarele si viaducte si tunele	11	0	0	0	0	0	0	0	0	0	0	0
- Poduri, podete, pasarele si viaducte pentru transporturi feroviale si rutiere; viaducte.	12	0	0	0	0	0	0	0	0	0	0	0
- Tunele	13	0	0	0	0	0	0	0	0	0	0	0
- Piste pentru aeroporturi si platforme de stationare pentru avioane si autovehicule; constructii aeroportuare	14	0	0	0	0	0	0	0	0	0	0	0
- Canale pentru navigatie	15	0	0	0	0	0	0	0	0	0	0	0

Denumirea activelor fixe	Nr. rand	La 31.12.2018			Sold la inceputul anului	Cresteri					
		Ha	Nr	Mp		TOTAL, din care:	diferente din reevaluare	achizitii	transferuri primite cu titlu gratuit	Donatii si sponsozari	Alte cai
- Alte active fixe incadrate in grupa constructii	16	0	0	0	23.149.468	2.401.665	0	2.401.665	0	0	0
Instalatii tehnice, mijloace de transport, animale si plantatii	17	0	0	0	0	0	0	0	0	0	0
Mobilier, aparatura birotica, echipamente de protectie a valorilor umane si materiale si alte active fixe corporale	18	0	0	0	0	0	0	0	0	0	0
Active fixe corporale in curs de executie	19	0	0	0	285.586	1.196.719	0	1.196.719	0	0	0
Alte active ale statului	20	0	0	0	0	0	0	0	0	0	0
TOTAL (rd 06 + 07 + 08 + 17 + 18 + 19 + 20)	21	0	0	0	25.189.356	4.068.212	0	4.068.212	0	0	0
TOTAL ACTIVE FIXE (rd 04 + 21)	22	0	0	0	25.220.146	4.068.212	0	4.068.212	0	0	0

VIZA TREZORERIEI

Ordonator Principal de Credite



Compartiment Financiar-contabil

[Handwritten signature]

**SITUATIA ACTIVELOR FIXE NEAMORTIZABILE
LA 31.12.2019**

Denumirea activelor fixe	Nr. rand	Reduceri						Sold la sfarsitul anului	Valoarea activelor fixe neamortizabile							
		Total, din care	Reevaluare	Dezmemb si casari	Transferuri si cu titlu gratuit	Vanzari	Alte cai		Fondul activelor fixe necorporale (ct.100)	Domeniul public al statului (ct.101)	Domeniul privat al statului (ct.1020101)	Proprietatea privata a institutiei publice (ct.1020102)	Domeniul public al UAT (ct.103)	Domeniul privat al UAT (ct.1040101)	Proprietatea privata a institutiei publice din administratia locala (ct.1040102)	
ACTIVE FIXE NECORPORALE	01	0	0	0	0	0	0	0	0	0	0	0	0	0	0	0
Inregistrari ale evenimentelor cultural-sportive	02	0	0	0	0	0	0	0	0	0	0	0	0	0	0	0
Active fixe necorporale in curs de executie	03	0	0	0	0	0	0	30.790	0	0	0	0	0	0	0	0
TOTAL (rd 02 + rd 03)	04	0	0	0	0	0	0	30.790	0	0	0	0	0	0	0	0
ACTIVE FIXE CORPORALE	05	0	0	0	0	0	0	0	0	0	0	0	0	0	0	0
Amenajari la terenuri	06	0	0	0	0	0	0	0	0	0	0	0	0	0	0	0
Terenuri	07	5.724	0	5.724	0	0	0	2.218.406	0	0	0	0	2.218.406	0	0	0
Constructii, din care:	08	397.540	0	397.540	0	0	0	25.153.593	0	0	0	0	24.446.017	707.576	0	0
- Drumuri publice, exclusiv poduri, podete, pasarele si viaducte si tunele	09	0	0	0	0	0	0	0	0	0	0	0	0	0	0	0
- Drumuri industriale si agricole	10	0	0	0	0	0	0	0	0	0	0	0	0	0	0	0
- Infrastructura pentru transport feroviar, exclusiv poduri, podete, pasarele si viaducte si tunele	11	0	0	0	0	0	0	0	0	0	0	0	0	0	0	0
- Poduri, podete, pasarele si viaducte pentru transporturi feroviale si rutiere; viaducte.	12	0	0	0	0	0	0	0	0	0	0	0	0	0	0	0
- Tunele	13	0	0	0	0	0	0	0	0	0	0	0	0	0	0	0

Denumirea activelor fixe	Nr. rand	Reduceri						Sold la sfarsitul anului	Valoarea activelor fixe neamortizabile							
		Total, din care	Reevaluare	Dezmemb si casari	Transferuri si cu titlu gratuit	Vanzari	Alte cai		Fondul activelor fixe necorporale (ct.100)	Domeniul public al statului (ct.101)	Domeniul privat al statului (ct.1020101)	Proprietatea privata a institutiei publice (ct.1020102)	Domeniul public al UAT (ct.103)	Domeniul privat al UAT (ct.1040101)	Proprietatea privata a institutiei publice din administratia locala (ct.1040102)	
- Piste pentru aeroporturi si platforme de stationare pentru avioane si autovehicule; constructii aeroportuare	14	0	0	0	0	0	0	0	0	0	0	0	0	0	0	0
- Canale pentru navigatie	15	0	0	0	0	0	0	0	0	0	0	0	0	0	0	0
- Alte active fixe incadrate in grupa constructii	16	397.540	0	397.540	0	0	0	25.153.593	0	0	0	0	24.446.017	707.576	0	0
Instalatii tehnice, mijloace de transport, animale si plantatii	17	0	0	0	0	0	0	0	0	0	0	0	0	0	0	0
Mobilier, aparatura birou, echipamente de protectie a valorilor umane si materiale si alte active fixe corporale	18	0	0	0	0	0	0	0	0	0	0	0	0	0	0	0
Active fixe corporale in curs de executie	19	888.535	0	888.535	0	0	0	593.770	0	0	0	0	0	0	0	0
Alte active ale statului	20	0	0	0	0	0	0	0	0	0	0	0	26.664.423	707.576	0	0
TOTAL (rd 06 + 07 + 08 + 17 + 18 + 19 + 20)	21	1.291.799	0	1.291.799	0	0	0	27.965.769	0	0	0	0	26.664.423	707.576	0	0
TOTAL ACTIVE FIXE (rd 04 + 21)	22	1.291.799	0	1.291.799	0	0	0	27.996.559	0	0	0	0	26.664.423	707.576	0	0

VIZA TREZORERIEI

Ordonator Principal de Credite



Compartiment Financiar-contabil

[Handwritten signature]


SITUATIA ACTIVELOR FIXE AMORTIZABILE
31,12,2019

Anexa 35a
- lei -

DENUMIREA ACTIVELOR FIXE	Cod	Existent la 31.12.2019		SOLD LA INCEPUTUL ANULUI	CRESTERI						
		1	2		3	TOTAL	diferente din reevaluare	achizitii*)	transferuri/ primiti cu titlu gratuit	donatii, sponsorizari	alte cai
						4=5+6+7+8+9	5	6	7	8	9
A	B	1	2	3	4=5+6+7+8+9	5	6	7	8	9	
Concesiuni, brevete, licente, marci comerciale, drepturi si active similare (ct.2050000)	003			804							
Alte active fixe necorporale(ct.2080100,2080200)	004			678.306							
TOTAL	005			679.110							
Constructii (ct.212) din care:	008			1.187.438							
-alte active fixe incadrate in grupa constructii (ct.2120901),din care:	016			1.187.438							
Instalatii tehnice, mijloace de transport, animale si plantatii (ct.2130100,2130200, 2130300,2130400)	017			981.894	4.382		4.382				
Mobilier, aparatura birotica, echipamente de protectie a valorilor umane si mate- riale si alte active fixe corporale (ct.2140000)	018			365.464	47.716		47.716				
TOTAL	019			2.534.796	52.098		52.098				
TOTAL ACTIVE FIXE	020			3.213.906	52.098		52.098				

DENUMIREA ACTIVELOR FIXE	Cod	REDUCERI							SOLD LA SFARSITUL ANULUI	Ajustari de valoare (amortizari si ajustari pentru deprecieri)				Valoarea contabila neta, din care:			
		TOTAL din care:	Diferente din reevaluare**)	Eliminare amortizare***)	dezmembrari si casari	transferuri/ cu titlu gratuit	vanzari	alte cal		Sold la inceputul anului	Cresteri	Reduceri	Sold la sfarsitul anului	Domeniul privat al statului	Domeniul privat al UAT	Proprietatea privata a institutiei publice	
		10=11+12+13+14+15+16	11	12	13	14	15	16		17=3+4-10	18	19	20	21=18+19-20	22=17-21-23-24	23=17-21-22-24	24=17-21-22-23
Concesiuni, brevete, licente, marci comerciale, drepturi si active similare (ct.2050000)	003							904									604
Alte active fixe	004	50.610			50.610			627.696	284.761		50.609	234.152					393.544
TOTAL	005	50.610			50.610			628.500	284.761		50.609	234.152					394.348
Constructii (ct.212) din care:	008							1.187.438	1.105.064	39.612	23.799	1.120.877					66.561
alte active fixe incadrate in grupa constructii (ct.2120901), din care:	016							1.187.438	1.105.064	39.612	23.799	1.120.877					66.561
Instalatii tehnice, mijloace de transport, animale si plantatii (ct.2130100, 2130200, 2130300, 2130400)	017	162.447			162.447			823.829	728.715	78.045	57.752	749.009					74.820
Mobilier, aparatura biroutica, echipamente de protectie a valorilor umane si mate- riale si alte active fixe corporale (ct.2140000)	018							413.180	276.492	39.573		316.065					97.115
TOTAL	019	162.447			162.447			2.424.447	2.110.272	157.230	81.551	2.185.951					238.496
TOTAL ACTIVE FIXE	020	213.057			213.057			3.052.947	2.395.033	157.230	132.180	2.420.103					632.844

Conducatorul institutiei

Conducatorul compartimentului
financiar-contabil

SITUATIA ACTIVELOR FIXE NEAMORTIZABILE
31,12,2019

Anexa 35b
- lei -

DENUMIREA ACTIVELOR FIXE	Cod	Existent la 31.12.2019			SOLD LA INCEPUTUL ANULUI	CRESTERI						
		UM	UM	UM		TOTAL din care:	diferente din reevaluare	achizitii	transferuri/ primate cu titlu gratuit	donatii, sponsorizari	alte cai	
		1	2	3		4	5=6+7+8+9+10	6	7	8	9	10
A	B	1	2	3	4	5=6+7+8+9+10	6	7	8	9	10	
Active fixe necorporale in curs de executie (ct.2330000)	003				30.790							
TOTAL	004				30.790							
Terenuri (ct.2110100)	007				1.754.302	469.828		469.828				
Constructii (ct.212) din care:	008				23.149.468	2.401.665		2.401.665				
alte active fixe incadrate in grupa constructii (ct.2120901)	016				23.149.468	2.401.665		2.401.665				
Active fixe corporale in curs de executie (ct.2310000)	019				285.586	1.196.719		1.196.719				
TOTAL	021				25.189.356	4.068.212		4.068.212				
TOTAL ACTIVE FIXE	022				25.220.146	4.068.212		4.068.212				

DENUMIREA ACTIVELOR FIXE	Cod	REDUCERI					SOLD LA SFARSITUL ANULUI	Valoarea aferenta activelor fixe neamortizabile							
		TOTAL din care:	Reevaluare	dezmembrari	transferuri/	vanzari		alte cai	Fondul activelor fixe necorporale ct.1000000	Domeniul public al statului ct.1010000	Domeniul privat al statului ct.1020101	Proprietatea privata a institutiei publice ct.1020102	Domeniul public al al U.A.T. ct.1030000	Domeniul privat al al U.A.T. ct.1040101	Proprietatea privata a institutiei publice din administratia locala ct.1040102
A	B	11=12+13+14+15+16	12	13	14	15	16	17=4+5-11 17-18+19+20+21+22+23+24	18	19	20	21	22	23	24
Active fixe necorporale in curs de executie (ct.2330000)	003							30.790							
TOTAL	004			5.724				30.790					2.218.406		
Terenuri (ct.2110100)	007	5.724						2.218.406					24.446.017	707.576	
Constructii (ct.212) din care:	008	397.540			397.540			25.153.593							
alte active fixe incadrate in grupa constructii (ct.2120901)	016				397.540			25.153.593					24.446.017	707.576	
Active fixe corporale in curs de executie (ct.2310000)	019			888.535		888.535		593.770							
TOTAL	021	1.291.799			1.291.799			27.965.769					26.664.423	707.576	
TOTAL ACTIVE FIXE	022	1.291.799			1.291.799			27.996.559					26.664.423	707.576	



Conducatorul compartimentului
financiar-contabil

Officer

Capi- tol	Sub- capi- tol	Pa- ra- graf	Gru- pa/ Titlu	Ar- ti- col	Ali- ne- at	Denumire indicator	Prevederi bugetare initiale	Prevederi bugetare definitive	Drepturi constatate			Incasari realizate	Stingeri pe alte cai decat incasari	Drepturi constatate de incasat
									Total, din care:	din anii precedenti	din anul curent			
A						B	1	2	3=4+5	4	5	6	7	8=3-6-7
0001	02					TOTAL VENITURI-BUGET LOCAL	9.778.580 ✓	10.810.340 ✓	5.524.427	486.794	5.037.633	4.870.647 ✓	8.825	644.955
0002						I. VENITURI CURENTE	3.812.000 ✓	4.710.190	5.482.388	486.794	4.995.594	4.828.608	8.825	644.955
0003						A. VENITURI FISCALE	3.279.170 ✓	4.177.360	4.492.638	195.095	4.297.543	4.215.605	8.780	268.253
0004						A1. IMPOZIT PE VENIT, PROFIT SI CASTIGURI DIN CAPITAL	1.468.930 ✓	1.846.120 ✓	1.783.630		1.783.630	1.783.630		
0300	02					A1.2 IMPOZIT PE VENIT, PROFIT SI CASTIGURI DIN CAPITAL DE LA PERSOANE FIZICE	1.468.930 ✓	1.846.120 ✓	1.783.630		1.783.630	1.783.630		
0302						IMPOZIT PE VENIT	2.930 ✓	2.930	3.036		3.036	3.036 ✓		
	18					Impozitul pe veniturile din transferul proprietatilor imobiliare din patrimoniul personal	2.930 ✓	2.930	3.036		3.036	3.036 ✓		
0402						COTE SI SUME DEFALCATE DIN IMPOZITUL PE VENIT	1.466.000 ✓	1.843.190	1.780.594		1.780.594	1.780.594 ✓		
0402	01					Cote defalcate din impozitul pe venit	267.000 ✓	293.000	293.217		293.217	293.217 ✓		
	04					Sume alocate din cotele defalcate din impozitul pe venit pentru echilibrarea bugetelor locale	1.199.000 ✓	1.241.000 ✓	1.240.822		1.240.822	1.240.822		
0402	05					Sume repartizate din Fondul la dispozitia Consiliului Judetean		309.190	246.555		246.555	246.555 ✓		
0700	02					A3 IMPOZITE SI TAXE PE PROPRIETATE	285.460 ✓	285.460	580.062	175.198	404.864	331.607 ✓	4.367	244.088 ✓
0702						IMPOZITE SI TAXE PE PROPRIETATE	285.460 ✓	285.460	580.062	175.198	404.864	331.607 ✓	4.367	244.088 ✓
	01					Impozit si taxa pe cladiri	132.010 ✓	132.010	309.299	111.299	198.000	135.908 ✓	2.741	170.650 ✓
	01					Impozit pe cladiri de la persoane fizice	83.160	83.160	116.164	20.995	95.169	94.980 ✓	2.693	18.491 ✓
0702	01	02				Impozit si taxa pe cladiri de la persoane juridice	48.850	48.850	193.135	90.304	102.831	40.928 ✓	48	152.159 ✓

Capi- tol	Sub- capi- tol	Pa- ra- graf	Gru- pa/ Titlu	Ar- ti- col	Ali- ne- at	Denumire indicator	Prevederi bugetare initiale	Prevederi bugetare definitive	Drepturi constatate			Incasari realizate	Stingeri pe alte cai decat incasari	Drepturi constatate de incasat
									Total, din care:	din anii precedenti	din anul curent			
A						B	1	2	3=4+5	4	5	6	7	8=3-6-7
0702	02					Impozit si taxa pe teren	150.660	✓ 150.660	257.249	62.969	194.280	185.202	✓ 1.626	70.421
	01					Impozit pe terenuri de la persoane fizice	49.000	✓ 49.000	76.934	15.257	61.677	58.174	✓ 1.626	17.134
0702	02	02				Impozit si taxa pe teren de la persoane juridice	3.570	3.570	9.506	4.464	5.042	3.252	✓	6.254
0702	02	03				Impozitul pe terenul extravilan	98.090	98.090	170.809	43.248	127.561	123.776	✓	47.033
	03					Taxe judiciare de timbru si alte taxe de timbru	2.790	✓ 2.790	13.514	930	12.584	10.497	✓	3.017
1000	02					A4 IMPOZITE SI TAXE PE BUNURI SI SERVICII	1.524.780	✓ 2.045.780	2.128.946	19.897	2.109.049	2.100.368	4.413	24.165
1102	02					SUME DEFALCATE DIN TVA	1.370.000	✓ 1.891.000	1.881.153		1.881.153	1.881.153	✓	
						Sume defalcate din taxa pe valoarea adaugata pentru finantarea cheltuielilor descentralizate la nivelul comunelor, oraselor, municipiilor, sectoarelor si Municipiului Bucuresti	250.000	✓ 250.000	240.153		240.153	240.153	✓	
1102	06					Sume defalcate din taxa pe valoarea adaugata pentru echilibrarea bugetelor locale	1.120.000	✓ 1.641.000	1.641.000		1.641.000	1.641.000	✓	
1502	50					TAXE PE SERVICII SPECIFICE			1		1	1	✓	
						Alte taxe pe servicii specifice			1		1	1	✓	
1602						TAXE PE UTILIZAREA BUNURILOR, AUTORIZAREA UTILIZARII BUNURILOR SAU PE DESFASURAREA DE ACTIVITATI	154.780	✓ 154.780	247.792	19.897	227.895	219.214	✓ 4.413	24.165
1602	02					Impozit pe mijloacele de transport	123.600	✓ 123.600	193.505	19.897	173.608	164.927	✓ 4.413	24.165
	01					Impozit pe mijloacele de transport detinute de persoane fizice*)	106.110	106.110	163.690	18.436	145.254	136.397	✓ 3.223	24.070

Capi- tol	Sub- capi- tol	Pa- ra- graf	Gru- pa / Titlu	Ar- ti- col	Ali- ne- at	Denumire indicator	Prevederi bugetare initiale	Prevederi bugetare definitive	Drepturi constatate			Incasari realizate	Stingeri pe alte cai decat incasari	Drepturi constatate de incasat	
									Total, din care:	din anii precedenti	din anul curent				
A						B	1	2	3=4+5	4	5	6	7	8=3-6-7	
1602	02	02				Impozit pe mijloace de transport detinute persoane de juridice*)	17.490	17.490	29.815	1.461	28.354	28.530	✓	1.190	95
1602	03					Taxe si tarife pentru eliberarea de licente si autorizatii de functionare	23.200	✓ 23.200	44.911		44.911	44.911	✓		
1602	50					Alte taxe pe utilizarea bunurilor, autorizarea utilizarii bunurilor sau pe desfasurare de activitati	7.980	✓ 7.980	9.376		9.376	9.376	✓		
2900	02					C. VENITURI NEFISCALE	532.830	✓ 532.830	989.750	291.699	698.051	613.003		45	376.702
3000						C1. VENITURI DIN PROPRIETATE	103.820	✓ 103.820	✓ 174.609	26.822	147.787	147.963	✓		26.646
3002						VENITURI DIN PROPRIETATE	103.820	✓ 103.820	✓ 174.609	26.822	147.787	147.963	✓		26.646
	05					Venituri din concesiuni si inchirieri	103.820	✓ 103.820	✓ 174.609	26.822	147.787	147.963	✓		26.646
	30					Alte venituri din concesiuni si inchirieri de catre institutiile publice	103.820	✓ 103.820	✓ 174.609	26.822	147.787	147.963	✓		26.646
3300	02					C2. VANZARI DE BUNURI SI SERVICII	429.010	✓ 429.010	✓ 815.141	264.877	550.264	465.040		45	350.056
3302						VENITURI DIN PRESTARI DE SERVICII SI ALTE ACTIVITATI	240	✓ 240	3.748		3.748	3.703	✓	45	
3302	28					Venituri din recuperarea cheltuielilor de judecata, imputatii si despagubiri	190	✓ 190	3.701		3.701	3.701	✓		
3302	50					Alte venituri din prestari de servicii si alte activitati	50	✓ 50	47		47	2	✓	45	
3402						VENITURI DIN TAXE ADMINISTRATIVE, ELIBERARI PERMISE	7.590	✓ 7.590	✓ 7.603		7.603	7.603	✓		
3402	02					Taxe extrajudiciare de timbru	7.490	✓ 7.490	✓ 6.455		6.455	6.455	✓		
	50					Alte venituri din taxe administrative, eliberari permise	100	✓ 100	✓ 1.148		1.148	1.148	✓		
3502						AMENZI, PENALITATI SI CONFISCARI	67.980	✓ 67.980	✓ 312.363	175.478	136.885	66.415	✓		245.948

Capi- tol	Sub- capi- tol	Pa- ra- gra- f	Gru- pa / Titlu	Ar- ti- col	Ali- ne- at	Denumire indicator	Prevederi bugetare initiale	Prevederi bugetare definitive	Drepturi constatate			Incasari realizate	Stingeri pe alte cai decat incasari	Drepturi constatate de incasat
									Total, din care:	din anii precedenti	din anul curent			
A						B	1	2	3=4+5	4	5	6	7	8=3-6-7
3502	01					Venituri din amenzi si alte sanctiuni aplicate potrivit dispozitiilor legale	67.940 ✓	67.940 ✓	312.363	175.478	136.885	66.415 ✓		245.948 ✓
3502	01	02				Venituri din amenzi si alte sanctiuni aplicate de catre alte institutii de specialitate	67.940 ✓	67.940 ✓	312.363	175.478	136.885	66.415 ✓		245.948 ✓
3502	50					Alte amenzi, penalitati si confiscari	40 ✓	40 ✓						104.108 ✓
3602						DIVERSE VENITURI	353.200 ✓	353.200 ✓	491.427	89.399	402.028	387.319 ✓		103.871 ✓
	06					Taxe speciale	353.090 ✓	353.090 ✓	490.784	89.336	401.448	386.913 ✓		174 ✓
	11					Venituri din ajutoare de stat recuperate			580		580	406 ✓		63 ✓
	50					Alte venituri	110 ✓	110 ✓	63	63				63 ✓
3702	03					Varsaminte din sectiunea de functionare pentru finantarea sectiunii de dezvoltare a bugetului local(cu semnul minus)		-4.000						
3702	04					Varsaminte din sectiunea de functionare		4.000						
4100	02					IV. SUBVENTII	5.966.580 ✓	6.100.150 ✓	42.039		42.039	42.039 ✓		
4200						SUBVENTII DE LA ALTE NIVELE ALE ADMINISTRATIEI PUBLICE	5.966.580 ✓	6.100.150 ✓	42.039		42.039	42.039		
4202						SUBVENTII DE LA BUGETUL DE STAT	5.858.850 ✓	5.858.850 ✓	42.039		42.039	42.039		
	34					Subventii pentru acordarea ajutorului pentru incalzirea locuintei cu lemne, carbuni, combustibili petrolieri	10.000 ✓	10.000 ✓	3.591		3.591	3.591 ✓		
4202	41					Subventii de la bugetul de stat pentru finantarea sanatatii	58.700 ✓	58.700 ✓	38.448		38.448	38.448 ✓		
4202	65					Finantarea Programului National de Dezvoltare Locala	5.790.150 ✓	5.790.150 ✓						
4302						SUBVENTII DE LA ALTE ADMINISTRATII	107.730 ✓	241.300 ✓						

Capi- tol	Sub- capi- tol	Pa- ra- graf	Gru- pa / Titlu	Ar- ti- col	Ali- ne- at	Denumire indicator	Prevederi bugetare initiale	Prevederi bugetare definitive	Drepturi constatate			Incasari realizate	Stingeri pe alte cai decat incasari	Drepturi constatate de incasat	
									Total, din care:	din anii precedenti	din anul curent				
A						B	1	2	3=4+5	4	5	6	7	8=3-6-7	
4302	34					Sume alocate din bugetul ANCPPI pentru finantarea lucrarilor de inregistrare sistemtica din cadrul Programului national de cadastru si carte funciara	107.730	✓ 241.300	✓						



Handwritten signature

CONTUL DE EXECUTIE AL BUGETULUI LOCAL - VENITURI
SECTIUNEA DE FUNCTIONARE
31,12,2019

Pag. 1 -lei-

Capi- tol	Sub- capi- tol	Pa- ra- graf	Gru- pa / Titlu	Ar- ti- col	Ali- ne- at	Denumire indicator	Prevederi bugetare initiale	Prevederi bugetare definitive	Drepturi constatate			Incasari realizate	Stingeri pe alte cai decat incasari	Drepturi constatate de incasat
									Total, din care:	din anii precedenti	din anul curent			
A						B	I	2	3=4+5	4	5	6	7	8=3-6-7
0001	02					TOTAL VENITURI-BUGET LOCAL	3.988.430	5.016.190	5.524.427	486.794	5.037.633	4.870.647	8.825	644.955
0002						I. VENITURI CURENTE	3.812.000	4.706.190	5.482.388	486.794	4.995.594	4.828.608	8.825	644.955
0003						A. VENITURI FISCALE	3.279.170	4.177.360	4.492.638	195.095	4.297.543	4.215.605	8.780	268.253
0004						A1. IMPOZIT PE VENIT, PROFIT SI CASTIGURI DIN CAPITAL	1.468.930	1.846.120	1.783.630		1.783.630	1.783.630		
0300						A1.2 IMPOZIT PE VENIT, PROFIT SI CASTIGURI DIN CAPITAL DE LA PERSOANE FIZICE	1.468.930	1.846.120	1.783.630		1.783.630	1.783.630		
0302						IMPOZIT PE VENIT	2.930	2.930	3.036		3.036	3.036		
	18					Impozitul pe veniturile din transferul proprietatilor imobiliare din patrimoniul personal	2.930	2.930	3.036		3.036	3.036		
0402						COTE SI SUME DEFALCATE DIN IMPOZITUL PE VENIT	1.466.000	1.843.190	1.780.594		1.780.594	1.780.594		
	01					Cote defalcate din impozitul pe venit	267.000	293.000	293.217		293.217	293.217		
	04					Sume alocate din cotele defalcate din impozitul pe venit pentru echilibrarea bugetelor locale	1.199.000	1.241.000	1.240.822		1.240.822	1.240.822		
	05					Sume repartizate din Fondul la dispozitia Consiliului Judetean		309.190	246.555		246.555	246.555		
0700	02					A3 IMPOZITE SI TAXE PE PROPRIETATE	285.460	285.460	580.062	175.198	404.864	331.607	4.367	244.088
0702						IMPOZITE SI TAXE PE PROPRIETATE	285.460	285.460	580.062	175.198	404.864	331.607	4.367	244.088
	01					Impozit si taxa pe cladiri	132.010	132.010	309.299	111.299	198.000	135.908	2.741	170.650
	01					Impozit pe cladiri de la persoane fizice	83.160	83.160	116.164	20.995	95.169	94.980	2.693	18.491
	02					Impozit si taxa pe cladiri de la persoane juridice	48.850	48.850	193.135	90.304	102.831	40.928	48	152.159

Capi- tol	Sub- capi- tol	Pa- ra- graf	Gru- pa/ Titlu	Ar- ti- col	Ali- ne- at	Denumire indicator	Prevederi bugetare initiale	Prevederi bugetare definitive	Drepturi constatate			Incasari realizate	Stingeri pe alte cai decat incasari	Drepturi constatate de incasat
									Total, din care:	din anii precedenti	din anul curent			
A						B	1	2	3=4+5	4	5	6	7	8=3-6-7
0702	02					Impozit si taxa pe teren	150.660	150.660	257.249	62.969	194.280	185.202	1.626	70.421
	01					Impozit pe terenuri de la persoane fizice	49.000	49.000	76.934	15.257	61.677	58.174	1.626	17.134
	02					Impozit si taxa pe teren de la persoane juridice	3.570	3.570	9.506	4.464	5.042	3.252		6.254
	03					Impozitul pe terenul extravilan	98.090	98.090	170.809	43.248	127.561	123.776		47.033
	03					Taxe judiciare de timbru si alte taxe de timbru	2.790	2.790	13.514	930	12.584	10.497		3.017
1000	02					A4 IMPOZITE SI TAXE PE BUNURI SI SERVICII	1.524.780	2.045.780	2.128.946	19.897	2.109.049	2.100.368	4.413	24.165
1102						SUME DEFALCATE DIN TVA	1.370.000	1.891.000	1.881.153		1.881.153	1.881.153		
	02					Sume defalcate din taxa pe valoarea adaugata pentru finantarea cheltui- lilor descentralizate la nivelul comunelor, oraselor, municipiilor, sectoarelor si Municipiului Bucuresti	250.000	250.000	240.153		240.153	240.153		
	06					Sume defalcate din taxa pe valoarea adaugata pentru echilibrarea bugetelor locale	1.120.000	1.641.000	1.641.000		1.641.000	1.641.000		
1502						TAXE PE SERVICII SPECIFICE			1		1	1		
	50					Alte taxe pe servicii specifice			1		1	1		
1602						TAXE PE UTILIZAREA BUNURILOR, AUTORIZAREA UTILIZARII BUNURILOR SAU PE DESFASURAREA DE ACTIVITATI	154.780	154.780	247.792	19.897	227.895	219.214	4.413	24.165
	02					Impozit pe mijloacele de transport	123.600	123.600	193.505	19.897	173.608	164.927	4.413	24.165
	01					Impozit pe mijloacele de transport detinute de persoane fizice*)	106.110	106.110	163.690	18.436	145.254	136.397	3.223	24.070

Capi- tol	Sub- capi- tol	Pa- ra- graf	Gru- pa/ Titlu	Ar- ti- col	Ali- ne- at	Denumire indicator	Prevederi bugetare initiale	Prevederi bugetare definitive	Drepturi constatate			Incasari realizate	Stingeri pe alte cai decat incasari	Drepturi constatate de incasat
									Total, din care:	din anii precedenti	din anul curent			
A						B	1	2	3=4+5	4	5	6	7	8=3-6-7
1602	02	02				Impozit pe mijloace de transport detinute persoane de juridice*)	17.490	17.490	29.815	1.461	28.354	28.530	1.190	95
		03				Taxe si tarife pentru eliberarea de licente si autorizatii de functionare	23.200	23.200	44.911		44.911	44.911		
		50				Alte taxe pe utilizarea bunurilor, autorizarea utilizarii bunurilor sau pe desfasurare de activitati	7.980	7.980	9.376		9.376	9.376		
2900	02					C. VENITURI NEFISCALE	532.830	528.830	989.750	291.699	698.051	613.003	45	376.702
3000						C1. VENITURI DIN PROPRIETATE	103.820	103.820	174.609	26.822	147.787	147.963		26.646
3002						VENITURI DIN PROPRIETATE	103.820	103.820	174.609	26.822	147.787	147.963		26.646
		05				Venituri din concesiuni si inchirieri	103.820	103.820	174.609	26.822	147.787	147.963		26.646
		30				Alte venituri din concesiuni si inchirieri de catre institutiile publice	103.820	103.820	174.609	26.822	147.787	147.963		26.646
3300	02					C2. VANZARI DE BUNURI SI SERVICII	429.010	425.010	815.141	264.877	550.264	465.040	45	350.056
3302						VENITURI DIN PRESTARI DE SERVICII SI ALTE ACTIVITATI	240	240	3.748		3.748	3.703	45	
		28				Venituri din recuperarea cheltuielilor de judecata, imputatii si despagubiri	190	190	3.701		3.701	3.701		
		50				Alte venituri din prestari de servicii si alte activitati	50	50	47		47	2	45	
3402						VENITURI DIN TAXE ADMINISTRATIVE, ELIBERARI PERMISE	7.590	7.590	7.603		7.603	7.603		
		02				Taxe extrajudiciare de timbru	7.490	7.490	6.455		6.455	6.455		
		50				Alte venituri din taxe administrative, eliberari permise	100	100	1.148		1.148	1.148		
3502						AMENZI, PENALITATI SI CONFISCARI	67.980	67.980	312.363	175.478	136.885	66.415		245.948

Capi- tol	Sub- capi- tol	Pa- ra- graf	Gru- pa/ Titlu	Ar- ti- col	Ali- ne- at	Denumire indicator	Prevederi bugetare initiale	Prevederi bugetare definitive	Drepturi constatate			Incasari realizate	Stingeri pe alte cai decat incasari	Drepturi constatate de incasat
									Total, din care:	din anii precedenti	din anul curent			
A						B	1	2	3=4+5	4	5	6	7	8=3-6-7
4302	34					finantarea lucrarilor de inregistrare sistemica din cadrul Programului national de cadastru si carte funciara	107.730	241.300						



Attestat

CONTUL DE EXECUTIE AL BUGETULUI LOCAL - VENITURI
SECTIUNEA DE DEZVOLTARE
31,12,2019

Pag. 1 -lei-

Capi- tol	Sub- capi- tol	Pa- ra- graf	Gru- pa/ Titlu	Ar- ti- col	Ali- ne- at	Denumire indicator	Prevederi bugetare initiale	Prevederi bugetare definitive	Drepturi constatate			Incasari realizate	Stingeri pe alte cai decat incasari	Drepturi constatate de incasat
									Total, din care:	din anii precedenti	din anul curent			
A						B	1	2	3=4+5	4	5	6	7	8=3-6-7
0001	02					TOTAL VENITURI-BUGET LOCAL	5.790.150	5.794.150						
	0002					I. VENITURI CURENTE		4.000						
	2900					C. VENITURI NEFISCALE		4.000						
	3300					C2. VANZARI DE BUNURI SI SERVICII		4.000						
	3702					TRANSFERURI VOLUNTARE, ALTELE DECAT SUBVENTIILE		4.000						
		04				Varsaminte din sectiunea de functionare		4.000						
	4100	02				IV. SUBVENTII	5.790.150	5.790.150						
	4200					SUBVENTII DE LA ALTE NIVELE ALE ADMINISTRATIEI PUBLICE	5.790.150	5.790.150						
	4202					SUBVENTII DE LA BUGETUL DE STAT	5.790.150	5.790.150						
		65				Finantarea Programului National de Dezvoltare Locala	5.790.150	5.790.150						



Handwritten signature

TOTAL JUDET

Pag. 1 - lei-

Capi- tol	Sub- capi- tol	Pa- ra- graf	Gru- pa / Titlu	Ar- ti- col	Ali- ne- at	Denumire indicator	Credite de angajament		Credite bugetare		Angajamente bugetare	Angajamente legale	Plati efectuate	Angajamente legale de platit	Cheltuieli efective
							initiale	definitive	initiale	definitive					
							1	2	3	4	5	6	7	8=6-7	9
A						B									
5002						TOTAL CHELTUIELI			12.262.340 ✓	13.494.100 ✓	5.070.896	5.070.896	4.899.553 ✓	171.343	5.153.548
5100	02					Partea I-a SERVICII PUBLICE GENERALE			1.706.050 ✓	2.244.240 ✓	1.572.578	1.572.578	1.522.379	50.199	2.099.358
5102						AUTORITATI PUBLICE SI ACTIUNI EXTERNE			1.511.900 ✓	2.048.090 ✓	1.391.893	1.391.893	1.358.271 ✓	33.622	1.937.441
	01					Autoritati executive si legislative			1.511.900 ✓	2.048.090	1.391.893	1.391.893	1.358.271	33.622	1.937.441
	03					Autoritati executive			1.511.900 ✓	2.048.090	1.391.893	1.391.893	1.358.271	33.622	1.937.441
5402						ALTE SERVICII PUBLICE GENERALE			194.150 ✓	196.150	180.685	180.685	164.108 ✓	16.577	161.917
	10					Servicii publice comunitare de evidenta a persoanelor			194.150 ✓	196.150 ✓	180.685	180.685	164.108 ✓	16.577	161.917
6000	02					Partea II-a APARARE, ORDINE PUBLICA SI SIGURANTA NATIONALA			249.800 ✓	260.800 ✓	232.000	232.000	217.214 ✓	14.786	179.095
6102						ORDINE PUBLICA SI SIGURANTA NATIONALA			249.800 ✓	260.800 ✓	232.000	232.000	217.214 ✓	14.786	179.095
	05					Protectie civila si protectia contra incendiilor (protectie civila nonmilitara)			249.800 ✓	260.800 ✓	232.000	232.000	217.214 ✓	14.786	179.095
6500	02					Partea III-a CHELTUIELI SOCIAL-CULTURALE			1.292.900 ✓	1.544.900 ✓	1.025.476	1.025.476	919.118	106.358	914.186
6502						INVATAMANT			200.100 ✓	205.100 ✓	200.970	200.970	200.970 ✓		206.490
	03					Invatamant prescolar si primar			104.150 ✓	104.150	104.139	104.139	104.139		104.301
	01					Invatamant prescolar			20.580 ✓	20.580	20.580	20.580	20.580		20.742
	02					Invatamant primar			83.570 ✓	83.570	83.559	83.559	83.559		83.559
	04					Invatamant secundar			90.950 ✓	95.950	95.931	95.931	95.931		101.289
	01					Invatamant secundar inferior			90.950 ✓	95.950	95.931	95.931	95.931		101.289
	50					Alte cheltuieli in domeniul invatamantului			5.000	5.000	900	900	900		900
6602						SANATATE			60.300 ✓	60.300 ✓	60.100	60.100	39.848 ✓	20.252	35.635
	08					Servicii de sanatate publica			60.300 ✓	60.300 ✓	60.100	60.100	39.848	20.252	35.635
6702						CULTURA, RECREERE SI RELIGIE			556.700 ✓	778.700 ✓	291.180	291.180	261.899 ✓	29.281	252.694

Capi- tol	Sub- capi- tol	Pa- ra- graf	Gru- pa / Titlu	Ar- ti- col	Ali- ne- at	Denumire indicator	Credite de angajament		Credite bugetare		Angajamente bugetare	Angajamente legale	Plati efectuate	Angajamente legale de platit	Cheltuieli efective
							initiale	definitive	initiale	definitive					
							1	2	3	4	5	6	7	8=6-7	9
A						B									
6702	03					Servicii culturale			230.800 ✓	269.800 ✓	175.935	175.935	161.506	14.429	166.624
	02					Biblioteci publice comunale, orasenesti, municipale			74.800 ✓	76.800 ✓	75.385	75.385	60.956	14.429	61.720
6702	03	07				Camine culturale			133.000 ✓	193.000 ✓	100.550	100.550	100.550		104.904
	12					Consolidarea si restaurarea monumentelor istorice			3.000 ✓						
6702	05					Servicii recreative si sportive			115.900 ✓	118.900 ✓	100.445	100.445	85.593	14.852	86.070
	01					Sport			109.900 ✓	112.900 ✓	96.641	96.641	81.789	14.852	82.266
	03					Intretinere gradini publice, parcuri zone verzi, baze sportive si de agrement			6.000 ✓	6.000 ✓	3.804	3.804	3.804		3.804
6702	06					Servicii religioase			20.000 ✓						
	50					Alte servicii in domeniile culturii, recreerii si religiei			190.000 ✓	390.000 ✓	14.800	14.800	14.800		
6802						ASIGURARI SI ASISTENTA SOCIALA			475.800 ✓	500.800 ✓	473.226	473.226	416.401 ✓	56.825	419.367
	05					Asistenta sociala in caz de boli si invaliditati			451.800 ✓	476.800 ✓	465.771	465.771	408.946	56.825	411.912
6802	05	02				Asistenta sociala in caz de invaliditate			451.800 ✓	476.800 ✓	465.771	465.771	408.946	56.825	411.912
	15					Prevenirea excluderii sociale			10.000 ✓	10.000 ✓	3.591	3.591	3.591		3.591
	01					Ajutor social			10.000 ✓	10.000 ✓	3.591	3.591	3.591		3.591
	50					Alte cheltuieli in domeniul asigurarilor si asistentei sociale			14.000 ✓	14.000 ✓	3.864	3.864	3.864		3.864
6802	50	50				Alte cheltuieli in domeniul asistentei sociale			14.000 ✓	14.000 ✓	3.864	3.864	3.864		3.864
7000	02					Partea IV-a SERVICII SI DEZVOLTARE PUBLICA, LOCUINTE, MEDIU SI APE			6.373.150 ✓	6.542.150 ✓	405.949	405.949	405.949		420.629
7002						LOCUINTE, SERVICII SI DEZVOLTARE PUBLICA			202.000 ✓	242.000 ✓	170.260	170.260	170.260 ✓		207.930

Capi- tol	Sub- capi- tol	Pa- ra- graf	Gru- pa / Titlu	Ar- ti- col	Ali- ne- at	Denumire indicator	Credite de angajament		Credite bugetare		Angajamente bugetare	Angajamente legale	Plati efectuate	Angajamente legale de platit	Cheltuieli efective
							initiale	definitive	initiale	definitive					
							1	2	3	4	5	6	7	8=6-7	9
A						B									
7002	05					Alimentare cu apa si amenajari hidrotehnice			121.000 ✓	121.000 ✓	78.208	78.208	78.208		119.495
	01					Alimentare cu apa			121.000 ✓	121.000 ✓	78.208	78.208	78.208		119.495
	06					Iluminat public si electrificari			81.000 ✓	121.000 ✓	92.052	92.052	92.052		88.435
7402						PROTECTIA MEDIULUI			6.171.150 ✓	6.300.150 ✓	235.689	235.689	235.689 ✓		212.699
	05					Salubritate si gestiunea deseurilor			130.000 ✓	259.000 ✓	212.451	212.451	212.451		212.451
	01					Salubritate			130.000 ✓	259.000 ✓	212.451	212.451	212.451		212.451
	06					Canalizarea si tratarea apelor reziduale			6.041.150 ✓	6.041.150 ✓	23.238	23.238	23.238		248
8000	02					Partea V-a ACTIUNI ECONOMICE			2.640.440 ✓	2.902.010 ✓	1.834.893	1.834.893	1.834.893		1.540.280
8302						AGRICULTURA, SILVICULTURA, SI VANATOARE			192.730 ✓	366.300 ✓	99.504	99.504	99.504 ✓		99.504
8302	03					Agricultura			117.730 ✓	251.300 ✓					
	30					Alte cheltuieli in domeniul agriculturii			117.730 ✓	251.300 ✓					
	50					Alte cheltuieli in domeniul agriculturii, silviculturii,pisciculturii si vanatorii			75.000 ✓	115.000 ✓	99.504	99.504	99.504		99.504
8402						TRANSPORTURI			2.407.710 ✓	2.495.710 ✓	1.716.719	1.716.719	1.716.719 ✓		1.422.106
	03					Transport rutier			2.407.710 ✓	2.495.710 ✓	1.716.719	1.716.719	1.716.719 ✓		1.422.106
	01					Drumuri si poduri			140.000 ✓	140.000 ✓	103.785	103.785	103.785		28.487
	03					Strazi			2.267.710 ✓	2.355.710 ✓	1.612.934	1.612.934	1.612.934		1.393.619
8702						ALTE ACTIUNI ECONOMICE			40.000 ✓	40.000 ✓	18.670	18.670	18.670 ✓		18.670
	50					Alte actiuni economice			40.000 ✓	40.000 ✓	18.670	18.670	18.670 ✓		18.670

TOTAL JUDET

Pag. 1 - lei-

Capi- tol	Sub- capi- tol	Pa- ra- graf	Gru- pa / Titlu	Ar- ti- col	Ali- ne- at	Denumire indicator	Credite de angajament		Credite bugetare		Angajamente bugetare	Angajamente legale	Plati efectuate	Angajamente legale de platit	Cheltuieli efective
							initiale	definitive	initiale	definitive					
A						B	1	2	3	4	5	6	7	8=6-7	9
						TOTAL CHELTUIELI			12.262.340	13.494.100	5.070.896	4.899.553	4.899.553		5.153.548
5002						Partea I-a SERVICII PUBLICE GENERALE			1.706.050	2.244.240	1.572.578	1.522.379	1.522.379		2.099.358
5100	02					AUTORITATI PUBLICE SI ACTIUNI EXTERNE			1.511.900	2.048.090	1.391.893	1.358.271	1.358.271		1.937.441
5102						Autoritati executive si legislative			1.511.900	2.048.090	1.391.893	1.358.271	1.358.271		1.937.441
	01					Autoritati executive			1.511.900	2.048.090	1.391.893	1.358.271	1.358.271		1.937.441
	03					ALTE SERVICII PUBLICE GENERALE			194.150	196.150	180.685	164.108	164.108		161.917
5402						Servicii publice comunitare de									
	10					evidenta a persoanelor			194.150	196.150	180.685	164.108	164.108		161.917
6000	02					Partea II-a APARARE, ORDINE PUBLICA SI									
						SIGURANTA NATIONALA			249.800	260.800	232.000	217.214	217.214		179.095
6102						ORDINE PUBLICA SI SIGURANTA NATIONALA			249.800	260.800	232.000	217.214	217.214		179.095
	05					Protectie civila si protectia contra									
						incendiilor (protectie civila			249.800	260.800	232.000	217.214	217.214		179.095
						nonmilitara)			1.292.900	1.544.900	1.025.476	919.118	919.118		914.186
6500	02					Partea III-a CHELTUIELI SOCIAL-CULTURALE									
6502						INVATAMANT			200.100	205.100	200.970	200.970	200.970		206.490
	03					Invatamant prescolar si primar			104.150	104.150	104.139	104.139	104.139		104.301
						Invatamant prescolar			20.580	20.580	20.580	20.580	20.580		20.742
	01					Invatamant primar			83.570	83.570	83.559	83.559	83.559		83.559
	02					Invatamant secundar			90.950	95.950	95.931	95.931	95.931		101.289
	04					Invatamant secundar inferior			90.950	95.950	95.931	95.931	95.931		101.289
	01					Alte cheltuieli in domeniul									
	50					invatamantului			5.000	5.000	900	900	900		900
6602						SANATATE			60.300	60.300	60.100	39.848	39.848		35.635
	08					Servicii de sanatate publica			60.300	60.300	60.100	39.848	39.848		35.635
6702						CULTURA, RECREERE SI RELIGIE			556.700	778.700	291.180	261.899	261.899		252.694

Capi- tol	Sub- capi- tol	Pa- ra- graf	Gru- pa / Titlu	Ar- ti- col	Ali- ne- at	Denumire indicator	Credite de angajament		Credite bugetare		Angajamente bugetare	Angajamente legale	Plati efectuate	Angajamente legale de platit	Cheltuieli efective
							initiale	definitive	initiale	definitive					
A						B	1	2	3	4	5	6	7	8=6-7	9
									230.800	269.800	175.935	161.506	161.506		166.624
6702	03					Servicii culturale									
		02				Biblioteci publice comunale, orasenesti, municipale			74.800	76.800	75.385	60.956	60.956		61.720
6702	03	07				Camine culturale			153.000	193.000	100.550	100.550	100.550		104.904
		12				Consolidarea si restaurarea monumentelor istorice			3.000						
6702	05					Servicii recreative si sportive			115.900	118.900	100.445	85.593	85.593		86.070
		01				Sport			109.900	112.900	96.641	81.789	81.789		82.266
		03				Intretinere gradini publice, parcuri zone verzi, baze sportive si de agrement			6.000	6.000	3.804	3.804	3.804		3.804
6702	06					Servicii religioase			20.000						
		50				Alte servicii in domeniile culturii, recreerii si religiei			190.000	390.000	14.800	14.800	14.800		
6802						ASIGURARI SI ASISTENTA SOCIALA			475.800	500.800	473.226	416.401	416.401		419.367
		05				Asistenta sociala in caz de boli si invaliditati			451.800	476.800	465.771	408.946	408.946		411.912
6802	05	02				Asistenta sociala in caz de invaliditate			451.800	476.800	465.771	408.946	408.946		411.912
		15				Prevenirea excluderii sociale			10.000	10.000	3.591	3.591	3.591		3.591
		01				Ajutor social			10.000	10.000	3.591	3.591	3.591		3.591
		50				Alte cheltuieli in domeniul asigurarilor si asistentei sociale			14.000	14.000	3.864	3.864	3.864		3.864
6802	50	50				Alte cheltuieli in domeniul asistentei sociale			14.000	14.000	3.864	3.864	3.864		3.864
7000	02					Partea IV-a SERVICII SI DEZVOLTARE PUBLICA, LOCUINTE, MEDIU SI APE			6.373.150	6.542.150	405.949	405.949	405.949		420.629
7002						LOCUINTE, SERVICII SI DEZVOLTARE PUBLICA			202.000	242.000	170.260	170.260	170.260		207.930

Capi- tol	Sub- capi- tol	Pa- ra- graf	Gru- pa / Titlu	Ar- ti- col	Ali- ne- at	Denumire indicator	Credite de angajament		Credite bugetare		Angajamente bugetare	Angajamente legale	Plati efectuate	Angajamente legale de platit	Cheltuieli efective
							initiale	definitive	initiale	definitive					
							1	2	3	4	5	6	7	8=6-7	9
A						B									
						caracter functional			28.600	26.900	13.708	13.708	13.708		17.154
	20	01	30			Alte bunuri si servicii pentru intretinere si functionare			49.900	72.530	60.281	60.281	60.281		60.734
	20	02				Reparatii curente			625.150	648.150	610.195	610.195	610.195		36.584
	20	05				Bunuri de natura obiectelor de inventar			50.200	77.390	54.189	54.189	54.189		3.221
	20	05	30			Alte obiecte de inventar			50.200	77.390	54.189	54.189	54.189		3.221
	20	06				Deplasari, detasari, transferari			23.900	22.210	15.138	15.138	15.138		15.138
	20	06	01			Deplasari interne, detasari, transferari			23.900	22.210	15.138	15.138	15.138		15.138
	20	11				Carti, publicatii si materiale documentare			1.000	700	700	700	700		700
	20	12				Consultanta si expertiza			1.000	1.000					
	20	13				Pregatire profesionala			12.850	13.940	4.926	4.926	4.926		4.926
	20	14				Protectia muncii			13.200	13.200	10.911	10.911	10.911		10.911
	20	30				Alte cheltuieli			535.130	1.277.200	387.406	387.406	387.406		387.406
	20	30	01			Reclama si publicitate			2.000	2.000	757	757	757		757
	20	30	02			Protocol si reprezentare			2.000	2.000					
	20	30	03			Prime de asigurare non-viata			9.500	9.500	2.952	2.952	2.952		2.952
	20	30	04			Chirii			9.000	19.000	5.741	5.741	5.741		5.741
	20	30	30			Alte cheltuieli cu bunuri si servicii			512.630	1.244.700	377.956	377.956	377.956		377.956
	55					TITLUL VII ALTE TRANSFERURI			2.000	2.000	494	494	494		494
	55	01				A. Transferuri interne			2.000	2.000	494	494	494		494
	55	01	12			Investitii ale agentilor economici cu capital de stat			2.000	2.000	494	494	494		494
	57					TITLUL VIII ASISTENTA SOCIALA			364.000	384.000	360.315	360.315	360.315		360.315
	57	02				Ajutoare sociale			364.000	384.000	360.315	360.315	360.315		360.315
	57	02	01			Ajutoare sociale in numerar			359.000	379.000	359.415	359.415	359.415		359.415

Capi- tol	Sub- capi- tol	Pa- ra- graf	Gru- pa / Titlu	Ar- ti- col	Ali- ne- at	Denumire indicator	Credite de angajament		Credite bugetare		Angajamente bugetare	Angajamente legale	Plati efectuate	Angajamente legale de platit	Cheltuieli efective
							initiale	definitive	initiale	definitive					
							1	2	3	4	5	6	7	8=6-7	9
A						B	1	2	3	4	5	6	7	8=6-7	9
5100	02					recuperate in anul curent (SF)					-8.001	-8.001	-8.001		
						Partea I-a SERVICII PUBLICE GENERALE			1.706.050	2.244.240	1.572.578	1.522.379	1.522.379		2.099.358
5102						AUTORITATI PUBLICE SI ACTIUNI EXTERNE			1.511.900	2.048.090	1.391.893	1.358.271	1.358.271		1.937.441
	01					CHELTUIELI CURENTE			1.491.900	2.033.090	1.395.574	1.361.952	1.361.952		1.367.083
	10					TITLUL I CHELTUIELI DE PERSONAL			1.150.500	1.120.500	1.120.500	1.086.878	1.086.878		1.095.487
	10	01				Cheltuieli salariale in bani			1.104.500	1.074.500	1.074.500	1.045.989	1.045.989		1.054.478
	10	01	01			Salarii de baza			919.000	904.000	904.000	898.329	898.329		905.835
	10	01	12			Indemnizatii platite unor persoane din afara unitatii			125.000	110.000	110.000	104.518	104.518		105.300
	10	01	17			Indemnizatii de hrana			55.000	55.000	55.000	41.275	41.275		41.476
	10	01	30			Alte drepturi salariale in bani			5.500	5.500	5.500	1.867	1.867		1.867
	10	02				Cheltuieli salariale in natura			18.000	18.000	18.000	17.400	17.400		17.400
	10	02	06			Vouchere de vacanta			18.000	18.000	18.000	17.400	17.400		17.400
	10	03				Contributii			28.000	28.000	28.000	23.489	23.489		23.609
	10	03	07			Contributia asiguratorie pentru munca			28.000	28.000	28.000	23.489	23.489		23.609
	20					TITLUL II BUNURI SI SERVICII			301.400	864.590	231.532	231.532	231.532		228.054
	20	01				Bunuri si servicii			153.500	213.500	154.775	154.775	154.775		154.775
	20	01	01			Furnituri de birou			6.000	6.000	5.953	5.953	5.953		5.953
	20	01	02			Materiale pentru curatenie			2.500	2.500	1.092	1.092	1.092		1.092
	20	01	03			Incalzit, iluminat si forta motrica			30.000	59.000	38.158	38.158	38.158		38.158
	20	01	04			Apa, canal si salubritate			3.000	3.000					
	20	01	04			Apa, canal si salubritate			16.000	21.000	16.343	16.343	16.343		16.343
	20	01	05			Carburanti si lubrifianti			6.000	6.000	1.236	1.236	1.236		1.236
	20	01	06			Piese de schimb			2.000	2.000					
	20	01	07			Transport									
	20	01	08			Posta, telecomunicatii, radio, tv, internet			43.000	49.000	42.433	42.433	42.433		42.433

Capi- tol	Sub- capi- tol	Pa- ra- graf	Gru- pa / Titlu	Ar- ti- col	Ali- ne- at	Denumire indicator	Credite de angajament		Credite bugetare		Angajamente bugetare	Angajamente legale	Plati efectuate	Angajamente legale de platit	Cheltuieli efective
							initiale	definitive	initiale	definitive					
							1	2	3	4	5	6	7	8=6-7	9
A						B									
			71	01	03	Mobilier, aparatura birotica si alte active corporale									9,901
			71	01	30	Alte active fixe (inclusiv reparatii capitale)									469,828
			84			PLATI EFECTUATE IN ANII PRECEDENTI SI RECUPERATE IN ANUL CURENT				-8.001	-8.001	-8.001			
			85			Titlul XIX PLATI EFECTUATE IN ANII PRECEDENTI SI RECUPERATE IN ANUL CURENT				-8.001	-8.001	-8.001			
			85	01		Plati efectuate in anii precedenti si recuperate in anul curent				-8.001	-8.001	-8.001			
			85	01	01	Plati efectuate in anii precedenti si recuperate in anul curent (SF)				-8.001	-8.001	-8.001			
5402						ALTE SERVICII PUBLICE GENERALE			194.150	196.150	180.685	164.108	164.108		161.917
			01			CHELTUIELI CURENTE			194.150	192.150	177.829	161.252	161.252		161.774
			10			TITLUL I CHELTUIELI DE PERSONAL			171.400	176.400	176.400	159.823	159.823		160.599
			10	01		Cheltuieli salariale in bani			164.400	169.400	169.400	153.470	153.470		154.229
			10	01	01	Salarii de baza			152.000	157.000	157.000	146.135	146.135		146.772
			10	01	17	Indemnizatii de hrana			9.400	9.400	9.400	7.335	7.335		7.457
			10	01	30	Alte drepturi salariale in bani			3.000	3.000	3.000	2.900	2.900		2.900
			10	02		Cheltuieli salariale in natura			3.000	3.000	3.000	2.900	2.900		2.900
			10	02	06	Vouchere de vacanta			3.000	3.000	3.000	2.900	2.900		2.900
			10	03		Contributii			4.000	4.000	4.000	3.453	3.453		3.470
			10	03	07	Contributia asiguratorie pentru munca			4.000	4.000	4.000	3.453	3.453		3.470
			20			TITLUL II BUNURI SI SERVICII			22.750	15.750	1.429	1.429	1.429		1.175
			20	01		Bunuri si servicii			6.250	6.250	1.175	1.175	1.175		1.175

Capi- tol	Sub- capi- tol	Pa- ra- graf	Gru- pa / Titlu	Ar- ti- col	Ali- ne- at	Denumire indicator	Credite de angajament		Credite bugetare		Angajamente bugetare	Angajamente legale	Plati efectuate	Angajamente legale de platit	Cheltuieli efective
							initiale	definitive	initiale	definitive					
							1	2	3	4	5	6	7	8=6-7	9
A						B									
			20	01	01	Furnituri de birou			750	750	725	725	725		725
			20	01	09	Materiale si prestari de servicii cu caracter functional			2.000	2.000	33	33	33		33
			20	01	30	Alte bunuri si servicii pentru intretinere si functionare			3.500	3.500	417	417	417		417
			20	05		Bunuri de natura obiectelor de inventar			2.000	2.000	254	254	254		
			20	05	30	Alte obiecte de inventar			2.000	2.000	254	254	254		
			20	06		Deplasari, detasari, transferari			3.000	1.000					
			20	06	01	Deplasari interne, detasari, transferari			3.000	1.000					
			20	13		Pregatire profesionala			1.500	1.500					
			20	30		Alte cheltuieli			10.000	5.000					
			20	30	30	Alte cheltuieli cu bunuri si servicii			10.000	5.000					
			70			CHELTUIELI DE CAPITAL				4.000	2.856	2.856	2.856		143
			71			TITLUL XIII ACTIVE NEFINANCIARE				4.000	2.856	2.856	2.856		143
			71	01		Active fixe				4.000	2.856	2.856	2.856		
			71	01	03	Mobilier, aparatura birotica si alte active corporale				4.000	2.856	2.856	2.856		143
6000	02					Partea II-a APARARE, ORDINE PUBLICA SI SIGURANTA NATIONALA			249.800	260.800	232.000	217.214	217.214		179.095
						ORDINE PUBLICA SI SIGURANTA NATIONALA			249.800	260.800	232.000	217.214	217.214		179.095
6102						CHELTUIELI CURENTE			209.800	215.800	191.460	176.674	176.674		175.762
			01			TITLUL I CHELTUIELI DE PERSONAL			65.200	70.200	70.200	55.414	55.414		55.302
			10			Cheltuieli salariale in bani			61.900	66.900	66.900	52.773	52.773		52.663
			10	01		Salarii de baza			55.000	60.000	60.000	48.804	48.804		48.924
			10	01	17	Indemnizatii de hrana			4.900	4.900	4.900	3.969	3.969		3.739
			10	01	30	Alte drepturi salariale in bani			2.000	2.000	2.000				

Capi- tol	Sub- capi- tol	Pa- ra- graf	Gru- pa / Titlu	Ar- ti- col	Ali- ne- at	Denumire indicator	Credite de angajament		Credite bugetare		Angajamente bugetare	Angajamente legale	Plati efectuate	Angajamente legale de platit	Cheltuieli efective
							initiale	definitive	initiale	definitive					
							1	2	3	4	5	6	7	8=6-7	9
A						B									
			10	02		Cheltuieli salariale in natura			1.500	1.500	1.500	1.450	1.450		1.450
			10	02	06	Vouchere de vacanta			1.500	1.500	1.500	1.450	1.450		1.450
			10	03		Contributii			1.800	1.800	1.800	1.191	1.191		1.189
			10	03	07	Contributia asiguratorie pentru munca			1.800	1.800	1.800	1.191	1.191		1.189
			20			TITLUL II BUNURI SI SERVICII			144.600	145.600	121.260	121.260	121.260		120.460
			20	01		Bunuri si servicii			21.500	20.500	10.825	10.825	10.825		10.825
			20	01	03	Incalzit, iluminat si forta motrica			3.000	3.000					
			20	01	04	Apa, canal si salubritate			3.000	3.000					
			20	01	05	Carburanti si lubrifianti			11.000	10.000	8.681	8.681	8.681		8.681
			20	01	06	Piese de schimb			4.500	4.500	2.144	2.144	2.144		2.144
			20	05		Bunuri de natura obiectelor de inventar			2.000	2.000	800	800	800		
			20	05	30	Alte obiecte de inventar			2.000	2.000	800	800	800		
			20	06		Deplasari, detasari, transferari			2.500	3.500	2.934	2.934	2.934		2.934
			20	06	01	Deplasari interne, detasari, transferari			2.500	3.500	2.934	2.934	2.934		2.934
			20	13		Pregatire profesionala				1.000	690	690	690		690
			20	14		Protectia muncii			4.600	4.600	4.013	4.013	4.013		4.013
			20	30		Alte cheltuieli			114.000	114.000	101.998	101.998	101.998		101.998
			20	30	03	Prime de asigurare non-viata			4.000	4.000	123	123	123		123
			20	30	30	Alte cheltuieli cu bunuri si servicii			110.000	110.000	101.875	101.875	101.875		101.875
			70			CHELTUIELI DE CAPITAL			40.000	45.000	40.540	40.540	40.540		3.333
			71			TITLUL XIII ACTIVE NEFINANCIARE			40.000	45.000	40.540	40.540	40.540		3.333
			71	01		Active fixe			40.000	45.000	40.540	40.540	40.540		3.333
			71	01	03	Mobilier, aparatura birotica si alte active corporale			40.000	45.000	40.540	40.540	40.540		3.333
6500	02					Partea III-a CHELTUIELI SOCIAL-CULTURALE			1.292.900	1.544.900	1.025.476	919.118	919.118		914.186
6502						INVATAMANT			200.100	205.100	200.970	200.970	200.970		206.490

Capi- tol	Sub- capi- tol	Pa- ra- graf	Gru- pa / Titlu	Ar- ti- col	Ali- ne- at	Denumire indicator	Credite de angajament		Credite bugetare		Angajamente bugetare	Angajamente legale	Plati efectuate	Angajamente legale de platit	Cheltuieli efective
							initiale	definitive	initiale	definitive					
A						B	1	2	3	4	5	6	7	8=6-7	9
			01			CHELTUIELI CURENTE			200.100	205.100	200.970	200.970	200.970		206.490
			20			TITLUL II BUNURI SI SERVICII			129.700	134.700	134.681	134.681	134.681		140.201
			20	01		Bunuri si servicii			113.550	127.950	127.935	127.935	127.935		133.455
			20	01	01	Furnituri de birou			9.050	11.830	11.830	11.830	11.830		11.830
			20	01	02	Materiale pentru curatenie			6.900	7.200	7.189	7.189	7.189		8.810
			20	01	03	Incalzit, iluminat si forta motrica			53.200	60.750	60.750	60.750	60.750		60.750
			20	01	04	Apa, canal si salubritate			2.000	3.400	3.400	3.400	3.400		3.400
			20	01	07	Transport			17.400	18.240	18.240	18.240	18.240		18.240
			20	01	08	Posta, telecomunicatii, radio, tv, internet			6.000	6.600	6.600	6.600	6.600		6.600
			20	01	09	Materiale si prestari de servicii cu caracter functional			5.600	3.900	3.896	3.896	3.896		7.342
			20	01	30	Alte bunuri si servicii pentru intretinere si functionare			13.400	16.030	16.030	16.030	16.030		16.483
			20	02		Reparatii curente			7.000						
			20	06		Deplasari, detasari, transferari			2.700	3.010	3.010	3.010	3.010		3.010
			20	06	01	Deplasari interne, detasari, transferari			2.700	3.010	3.010	3.010	3.010		3.010
			20	11		Carti, publicatii si materiale documentare			1.000	700	700	700	700		700
			20	13		Pregatire profesionala			350	440	436	436	436		436
			20	14		Protectia muncii			2.600	2.600	2.600	2.600	2.600		2.600
			20	30		Alte cheltuieli			2.500						
			20	30	30	Alte cheltuieli cu bunuri si servicii			2.500						
			57			TITLUL VIII ASISTENTA SOCIALA			67.000	67.000	62.889	62.889	62.889		62.889
			57	02		Ajutoare sociale			67.000	67.000	62.889	62.889	62.889		62.889
			57	02	01	Ajutoare sociale in numerar			62.000	62.000	61.989	61.989	61.989		61.989

Capi- tol	Sub- capi- tol	Pa- ra- graf	Gru- pa / Titlu	Ar- ti- col	Ali- ne- at	Denumire indicator	Credite de angajament		Credite bugetare		Angajamente bugetare	Angajamente legale	Plati efectuate	Angajamente legale de platit	Cheltuieli efective
							initiale	definitive	initiale	definitive					
							1	2	3	4	5	6	7	8=6-7	9
A						B									
			57	02	03	Tichete de cresa si tichete sociale pentru gradinita			5.000	5.000	900	900	900		900
			59			TITLUL XI ALTE CHELTUIELI			3.400	3.400	3.400	3.400	3.400		3.400
			59	01		Burse			3.400	3.400	3.400	3.400	3.400		3.400
6602						SANATATE			60.300	60.300	60.100	39.848	39.848		35.635
			01			CHELTUIELI CURENTE			60.300	60.300	60.100	39.848	39.848		35.635
			10			TITLUL I CHELTUIELI DE PERSONAL			58.700	58.700	58.700	38.448	38.448		34.235
			10	01		Cheltuieli salariale in bani			56.900	56.900	56.900	37.600	37.600		33.480
			10	01	01	Salarii de baza			47.000	47.000	47.000	33.062	33.062		29.212
			10	01	05	Sporuri pentru conditii de munca			4.000	4.000	4.000	2.137	2.137		1.867
			10	01	17	Indemnizatii de hrana			4.400	4.400	4.400	2.401	2.401		2.401
			10	01	30	Alte drepturi salariale in bani			1.500	1.500	1.500				
			10	03		Contributii			1.800	1.800	1.800	848	848		755
			10	03	07	Contributia asiguratorie pentru munca			1.800	1.800	1.800	848	848		755
			20			TITLUL II BUNURI SI SERVICII			1.600	1.600	1.400	1.400	1.400		1.400
			20	30		Alte cheltuieli			1.600	1.600	1.400	1.400	1.400		1.400
			20	30	30	Alte cheltuieli cu bunuri si servicii			1.600	1.600	1.400	1.400	1.400		1.400
6702						CULTURA, RECREERE SI RELIGIE			556.700	778.700	291.180	261.899	261.899		252.694
			01			CHELTUIELI CURENTE			251.700	273.700	236.068	206.787	206.787		167.973
			10			TITLUL I CHELTUIELI DE PERSONAL			129.300	139.300	139.300	110.019	110.019		110.280
			10	01		Cheltuieli salariale in bani			123.100	133.100	133.100	104.763	104.763		105.018
			10	01	01	Salarii de baza			109.000	119.000	119.000	97.472	97.472		97.848
			10	01	17	Indemnizatii de hrana			9.600	9.600	9.600	7.291	7.291		7.170
			10	01	30	Alte drepturi salariale in bani			4.500	4.500	4.500				
			10	02		Cheltuieli salariale in natura			3.000	3.000	3.000	2.900	2.900		2.900
			10	02	06	Vouchere de vacanta			3.000	3.000	3.000	2.900	2.900		2.900

Capi- tol	Sub- capi- tol	Pa- ra- graf	Gru- pa / Titlu	Ar- ti- col	Ali- ne- at	Denumire indicator	Credite de angajament		Credite bugetare		Angajamente bugetare	Angajamente legale	Plati efectuate	Angajamente legale de platit	Cheltuieli efective
							initiale	definitive	initiale	definitive					
							1	2	3	4	5	6	7	8=6-7	9
A						B									
			10	03		Contributii			3.200	3.200	3.200	2.356	2.356		2.362
			10	03	07	Contributia asiguratorie pentru munca			3.200	3.200	3.200	2.356	2.356		2.362
			20			TITLUL II BUNURI SI SERVICII			82.400	122.400	84.768	84.768	84.768		45.693
			20	01		Bunuri si servicii			54.000	70.000	38.076	38.076	38.076		38.076
			20	01	02	Materiale pentru curatenie			2.000	2.000	314	314	314		314
			20	01	03	Incalzit, iluminat si forta motrica			39.000	59.000	33.709	33.709	33.709		33.709
			20	01	04	Apa, canal si salubritate			4.000						
			20	01	09	Materiale si prestari de servicii cu caracter functional			1.000	1.000					
			20	01	30	Alte bunuri si servicii pentru intretinere si functionare			8.000	8.000	4.053	4.053	4.053		4.053
			20	02		Reparatii curente			15.000	44.000	43.090	43.090	43.090		4.015
			20	05		Bunuri de natura obiectelor de inventar			3.200	1.200					
			20	05	30	Alte obiecte de inventar			3.200	1.200					
			20	06		Deplasari, detasari, transferari			1.700	700	105	105	105		105
			20	06	01	Deplasari interne, detasari, transferari			1.700	700	105	105	105		105
			20	13		Pregatire profesionala			1.000	1.000	980	980	980		980
			20	30		Alte cheltuieli			7.500	5.500	2.517	2.517	2.517		2.517
			20	30	30	Alte cheltuieli cu bunuri si servicii			7.500	5.500	2.517	2.517	2.517		2.517
			59			TITLUL XI ALTE CHELTUIELI			40.000	12.000	12.000	12.000	12.000		12.000
			59	11		Asociatii si fundatii			20.000	12.000	12.000	12.000	12.000		12.000
			59	12		Sustinerea cultelor			20.000						
			70			CHELTUIELI DE CAPITAL			305.000	505.000	55.112	55.112	55.112		84.721
			71			TITLUL XIII ACTIVE NEFINANCIARE			305.000	505.000	55.112	55.112	55.112		84.721
			71	01		Active fixe			305.000	505.000	55.112	55.112	55.112		45.646
			71	01	01	Constructii			210.000	410.000					980

Capi- tol	Sub- capi- tol	Pa- ra- graf	Gru- pa / Titlu	Ar- ti- col	Ali- ne- at	Denumire indicator	Credite de angajament		Credite bugetare		Angajamente bugetare	Angajamente legale	Plati efectuate	Angajamente legale de platit	Cheltuieli efective
							initiale	definitive	initiale	definitive					
A						B	1	2	3	4	5	6	7	8=6-7	9
			71	01	02	Masini, echipamente si mijloace de transport									23.059
			71	01	03	Mobilier, aparatura birotica si alte active corporale									21.607
			71	01	30	Alte active fixe (inclusiv reparatii capitale)			95.000	95.000	55.112	55.112	55.112		
			71	03		Reparatii capitale aferente activelor fixe									39.075
						ASIGURARI SI ASISTENTA SOCIALA			475.800	500.800	473.226	416.401	416.401		419.367
						CHELTUIELI CURENTE			475.800	500.800	473.226	416.401	416.401		419.367
						TITLUL I CHELTUIELI DE PERSONAL			170.800	175.800	175.800	118.975	118.975		121.941
						Cheltuieli salariale in bani			165.800	170.800	170.800	116.356	116.356		119.256
						10 01 Salarii de baza			148.000	153.000	153.000	116.356	116.356		119.256
						10 01 01 Salarii de baza			17.800	17.800	17.800				
						10 01 17 Indemnizatii de hrana			5.000	5.000	5.000	2.619	2.619		2.685
						10 03 Contributii			5.000	5.000	5.000	2.619	2.619		2.685
						10 03 07 Contributia asiguratorie pentru munca			5.000	5.000	5.000				
						20 TITLUL II BUNURI SI SERVICII			8.000	8.000					
						20 13 Pregatire profesionala			3.000	3.000					
						20 30 Alte cheltuieli			5.000	5.000					
						20 30 30 Alte cheltuieli cu bunuri si servicii			5.000	5.000					
						57 TITLUL VIII ASISTENTA SOCIALA			297.000	317.000	297.426	297.426	297.426		297.426
						57 02 Ajutoare sociale			297.000	317.000	297.426	297.426	297.426		297.426
						57 02 01 Ajutoare sociale in numerar			297.000	317.000	297.426	297.426	297.426		297.426
						7000 02 Partea IV-a SERVICII SI DEZVOLTARE PUBLICA, LOCUINTE, MEDIU SI APE			6.373.150	6.542.150	405.949	405.949	405.949		420.629
						7002 LOCUINTE, SERVICII SI DEZVOLTARE PUBLICA			202.000	242.000	170.260	170.260	170.260		207.930


Capi- tol	Sub- capi- tol	Pa- ra- graf	Gru- pa / Titlu	Ar- ti- col	Ali- ne- at	Denumire indicator	Credite de angajament		Credite bugetare		Angajamente bugetare	Angajamente legale	Plati efectuate	Angajamente legale de platit	Cheltuieli efective
							initiale	definitive	initiale	definitive					
							1	2	3	4	5	6	7	8=6-7	9
A						B									
			01			CHELTUIELI CURENTE			84.000	124.000	92.298	92.298	92.298		88.681
			20			TITLUL II BUNURI SI SERVICII			83.000	123.000	92.052	92.052	92.052		88.435
			20	01		Bunuri si servicii			50.000	70.000	48.980	48.980	48.980		48.980
			20	01	03	Incalzit, iluminat si forta motrica			50.000	70.000	48.980	48.980	48.980		48.980
			20	05		Bunuri de natura obiectelor de inventar				5.000	3.617	3.617	3.617		
			20	05	30	Alte obiecte de inventar				5.000	3.617	3.617	3.617		
			20	30		Alte cheltuieli			33.000	48.000	39.455	39.455	39.455		39.455
			20	30	30	Alte cheltuieli cu bunuri si servicii			33.000	48.000	39.455	39.455	39.455		39.455
			55			TITLUL VII ALTE TRANSFERURI			1.000	1.000	246	246	246		246
			55	01		A. Transferuri interne			1.000	1.000	246	246	246		246
			55	01	12	Investitii ale regiilor autonome si societatilor comerciale cu capital de stat			1.000	1.000	246	246	246		246
			70			CHELTUIELI DE CAPITAL			118.000	118.000	77.962	77.962	77.962		119.249
			71			TITLUL XIII ACTIVE NEFINANCIARE			118.000	118.000	77.962	77.962	77.962		119.249
			71	01		Active fixe			118.000	118.000	77.962	77.962	77.962		119.249
			71	01	03	Mobilier, aparatura birotica si alte active corporale			118.000	118.000	77.962	77.962	77.962		119.249
						PROTECTIA MEDIULUI			6.171.150	6.300.150	235.689	235.689	235.689		212.699
			01			CHELTUIELI CURENTE			131.000	260.000	212.699	212.699	212.699		212.699
			20			TITLUL II BUNURI SI SERVICII			130.000	259.000	212.451	212.451	212.451		212.451
			20	01		Bunuri si servicii			117.000	246.000	203.274	203.274	203.274		203.274
			20	01	04	Apa, canal si salubritate			117.000	246.000	203.274	203.274	203.274		203.274
			20	30		Alte cheltuieli			13.000	13.000	9.177	9.177	9.177		9.177
			20	30	04	Chirii			1.000	1.000					
			20	30	30	Alte cheltuieli cu bunuri si servicii			12.000	12.000	9.177	9.177	9.177		9.177

Capi- tol	Sub- capi- tol	Pa- ra- graf	Gru- pa / Titlu	Ar- ti- col	Ali- ne- at	Denumire indicator	Credite de angajament		Credite bugetare		Angajamente bugetare	Angajamente legale	Plati efectuate	Angajamente legale de platit	Cheltuieli efective
							initiale	definitive	initiale	definitive					
A						B	1	2	3	4	5	6	7	8=6-7	9
			55			TITLUL VII ALTE TRANSFERURI			1.000	1.000	248	248	248		248
			55	01		A. Transferuri interne			1.000	1.000	248	248	248		248
			55	01	12	Investitii ale regiilor autonome si societatilor comerciale cu capital de stat			1.000	1.000	248	248	248		248
			70			CHELTUIELI DE CAPITAL			6.040.150	6.040.150	22.990	22.990	22.990		
			71			TITLUL XIII ACTIVE NEFINANCIARE			6.040.150	6.040.150	22.990	22.990	22.990		
			71	01		Active fixe			6.040.150	6.040.150	22.990	22.990	22.990		
			71	01	01	Constructii			5.974.960	5.974.960					
			71	01	30	Alte active fixe (inclusiv reparatii capitale)			65.190	65.190	22.990	22.990	22.990		
8000	02					Partea V-a ACTIUNI ECONOMICE			2.640.440	2.902.010	1.834.893	1.834.893	1.834.893		1.540.280
8302						AGRICULTURA, SILVICULTURA, SI VANATOARE			192.730	366.300	99.504	99.504	99.504		99.504
			01			CHELTUIELI CURENTE			192.730	366.300	99.504	99.504	99.504		99.504
			20			TITLUL II BUNURI SI SERVICII			192.730	366.300	99.504	99.504	99.504		99.504
			20	30		Alte cheltuieli			192.730	366.300	99.504	99.504	99.504		99.504
			20	30	30	Alte cheltuieli cu bunuri si servicii			192.730	366.300	99.504	99.504	99.504		99.504
8402						TRANSPORTURI			2.407.710	2.495.710	1.716.719	1.716.719	1.716.719		1.422.106
			01			CHELTUIELI CURENTE			658.950	746.950	685.575	685.575	685.575		120.219
			20			TITLUL II BUNURI SI SERVICII			658.950	746.950	685.575	685.575	685.575		120.219
			20	01		Bunuri si servicii			16.900	19.900	14.817	14.817	14.817		26.816
			20	01	05	Carburanti si lubrifianti			8.800	13.800	11.423	11.423	11.423		23.423
			20	01	06	Piese de schimb			8.100	6.100	3.394	3.394	3.394		3.393
			20	02		Reparatii curente			560.150	585.150	564.546	564.546	564.546		30.010
			20	05		Bunuri de natura obiectelor de inventar			35.000	47.000	42.819	42.819	42.819		

Capi- tol	Sub- capi- tol	Pa- ra- graf	Gru- pa / Titlu	Ar- ti- col	Ali- ne- at	Denumire indicator	Credite de angajament		Credite bugetare		Angajamente bugetare	Angajamente legale	Plati efectuate	Angajamente legale de platit	Cheltuieli efective
							initiale	definitive	initiale	definitive					
A						B	1	2	3	4	5	6	7	8=6-7	9
			20	05	30	Alte obiecte de inventar			35.000	47.000	42.819	42.819	42.819		
			20	30		Alte cheltuieli			46.900	94.900	63.393	63.393	63.393		63.393
			20	30	03	Prime de asigurare non-viata			2.000	2.000					
			20	30	04	Chirii			5.000	15.000	3.641	3.641	3.641		3.641
			20	30	30	Alte cheltuieli cu bunuri si servicii			39.900	77.900	59.752	59.752	59.752		59.752
			70			CHELTUIELI DE CAPITAL			1.748.760	1.748.760	1.031.144	1.031.144	1.031.144		1.301.887
			71			TITLUL XIII ACTIVE NEFINANCIARE			1.748.760	1.748.760	1.031.144	1.031.144	1.031.144		1.301.887
			71	01		Active fixe			1.748.760	1.748.760	1.031.144	1.031.144	1.031.144		767.351
			71	01	01	Constructii			1.690.000	1.690.000	973.644	973.644	973.644		742.274
			71	01	02	Masini, echipamente si mijloace de transport									7.577
			71	01	30	Alte active fixe (inclusiv reparatii capitale)			58.760	58.760	57.500	57.500	57.500		17.500
			71	03		Reparatii capitale aferente activelor fixe									534.536
						ALTE ACTIUNI ECONOMICE			40.000	40.000	18.670	18.670	18.670		18.670
			01			CHELTUIELI CURENTE			40.000	40.000	18.670	18.670	18.670		18.670
			20			TITLUL II BUNURI SI SERVICII			40.000	40.000	18.670	18.670	18.670		18.670
			20	30		Alte cheltuieli			40.000	40.000	18.670	18.670	18.670		18.670
			20	30	30	Alte cheltuieli cu bunuri si servicii			40.000	40.000	18.670	18.670	18.670		18.670

8702

Conducatorul institutiei,

Conducatorul compartimentului
financiar-contabil

Capi- tol	Sub- capi- tol	Pa- ra- graf	Gru- pa / Titlu	Ar- ti- col	Ali- ne- at	Denumire indicator	Credite de angajament		Credite bugetare		Angajamente bugetare	Angajamente legale	Plati efectuate	Angajamente legale de platit	Cheltuieli efective
							initiale	definitive	initiale	definitive					
A						B	1	2	3	4	5	6	7	8=6-7	9
						caracter functional			28.600	26.900	13.708	13.708	13.708		17.154
	20	01	30			Alte bunuri si servicii pentru intretinere si functionare			49.900	72.530	60.281	60.281	60.281		60.734
	20	02				Reparatii curente			625.150	648.150	610.195	610.195	610.195		36.584
	20	05				Bunuri de natura obiectelor de inventar			50.200	77.390	54.189	54.189	54.189		3.221
	20	05	30			Alte obiecte de inventar			50.200	77.390	54.189	54.189	54.189		3.221
	20	06				Deplasari, detasari, transferari			23.900	22.210	15.138	15.138	15.138		15.138
	20	06	01			Deplasari interne, detasari, transferari			23.900	22.210	15.138	15.138	15.138		15.138
	20	11				Carti, publicatii si materiale documentare			1.000	700	700	700	700		700
	20	12				Consultanta si expertiza			1.000	1.000					4.926
	20	13				Pregatire profesionala			12.850	13.940	4.926	4.926	4.926		4.926
	20	14				Protectia muncii			13.200	13.200	10.911	10.911	10.911		10.911
	20	30				Alte cheltuieli			535.130	1.277.200	387.406	387.406	387.406		387.406
	20	30	01			Reclama si publicitate			2.000	2.000	757	757	757		757
	20	30	02			Protocol si reprezentare			2.000	2.000					2.952
	20	30	03			Prime de asigurare non-viata			9.500	9.500	2.952	2.952	2.952		5.741
	20	30	04			Chirii			9.000	19.000	5.741	5.741	5.741		5.741
	20	30	30			Alte cheltuieli cu bunuri si servicii			512.630	1.244.700	377.956	377.956	377.956		377.956
	57					TITLUL VIII ASISTENTA SOCIALA			364.000	384.000	360.315	360.315	360.315		360.315
	57	02				Ajutoare sociale			364.000	384.000	360.315	360.315	360.315		360.315
	57	02	01			Ajutoare sociale in numerar			359.000	379.000	359.415	359.415	359.415		359.415
	57	02	03			Tichete de cresa si tichete sociale pentru gradinita			5.000	5.000	900	900	900		900
	59					TITLUL XI ALTE CHELTUIELI			83.400	63.400	58.942	58.942	58.942		58.942
	59	01				Burse			3.400	3.400	3.400	3.400	3.400		3.400

Capi- tol	Sub- capi- tol	Pa- ra- graf	Gru- pa / Titlu	Ar- ti- col	Ali- ne- at	Denumire indicator	Credite de angajament		Credite bugetare		Angajamente bugetare	Angajamente legale	Plati efectuate	Angajamente legale de platit	Cheltuieli efective
							initiale	definitive	initiale	definitive					
A						B	1	2	3	4	5	6	7	8=6-7	9
			59	11		Asociatii si fundatii			60.000	60.000	55.542	55.542	55.542		55.542
			59	12		Sustinerea cultelor			20.000						
			84			PLATI EFECTUATE IN ANII PRECEDENTI SI RECUPERATE IN ANUL CURENT					-8.001	-8.001	-8.001		
			85			Titlul XIX PLATI EFECTUATE IN ANII PRECEDENTI SI RECUPERATE IN ANUL CURENT					-8.001	-8.001	-8.001		
			85	01		Plati efectuate in anii precedenti si recuperate in anul curent					-8.001	-8.001	-8.001		
			85	01	01	Plati efectuate in anii precedenti si recuperate in anul curent (SF)					-8.001	-8.001	-8.001		
5100	02					Partea I-a SERVICII PUBLICE GENERALE			1.686.050	2.225.240	1.565.402	1.515.203	1.515.203		1.528.857
5102						AUTORITATI PUBLICE SI ACTIUNI EXTERNE			1.491.900	2.033.090	1.387.573	1.353.951	1.353.951		1.367.083
			01			CHELTUIELI CURENTE			1.491.900	2.033.090	1.395.574	1.361.952	1.361.952		1.367.083
			10			TITLUL I CHELTUIELI DE PERSONAL			1.150.500	1.120.500	1.120.500	1.086.878	1.086.878		1.095.487
			10	01		Cheltuieli salariale in bani			1.104.500	1.074.500	1.074.500	1.045.989	1.045.989		1.054.478
			10	01	01	Salarii de baza			919.000	904.000	904.000	898.329	898.329		905.835
			10	01	12	Indemnizatii platite unor persoane din afara unitatii			125.000	110.000	110.000	104.518	104.518		105.300
			10	01	17	Indemnizatii de hrana			55.000	55.000	55.000	41.275	41.275		41.476
			10	01	30	Alte drepturi salariale in bani			5.500	5.500	5.500	1.867	1.867		1.867
			10	02		Cheltuieli salariale in natura			18.000	18.000	18.000	17.400	17.400		17.400
			10	02	06	Vouchere de vacanta			18.000	18.000	18.000	17.400	17.400		17.400
			10	03		Contributii			28.000	28.000	28.000	23.489	23.489		23.609
			10	03	07	Contributia asiguratorie pentru munca			28.000	28.000	28.000	23.489	23.489		23.609
			20			TITLUL II BUNURI SI SERVICII			301.400	864.590	231.532	231.532	231.532		228.054

Capi- tol	Sub- capi- tol	Pa- ra- graf	Gru- pa / Titlu	Ar- ti- col	Ali- ne- at	Denumire indicator	Credite de angajament		Credite bugetare		Angajamente bugetare	Angajamente legale	Plati efectuate	Angajamente legale de platit	Cheltuieli efective
							initiale	definitive	initiale	definitive					
A						B	1	2	3	4	5	6	7	8=6-7	9
									153.500	213.500	154.775	154.775	154.775		154.775
			20	01		Bunuri si servicii			6.000	6.000	5.953	5.953	5.953		5.953
			20	01	01	Furnituri de birou			2.500	2.500	1.092	1.092	1.092		1.092
			20	01	02	Materiale pentru curatenie			30.000	59.000	38.158	38.158	38.158		38.158
			20	01	03	Incalzit, iluminat si forta motrica			3.000	3.000					
			20	01	04	Apa, canal si salubritate			16.000	21.000	16.343	16.343	16.343		16.343
			20	01	05	Carburanti si lubrifianti			6.000	6.000	1.236	1.236	1.236		1.236
			20	01	06	Piese de schimb			2.000	2.000					
			20	01	07	Transport									
			20	01	08	Posta, telecomunicatii, radio, tv, internet			43.000	49.000	42.433	42.433	42.433		42.433
			20	01	09	Materiale si prestari de servicii cu caracter functional			20.000	20.000	9.779	9.779	9.779		9.779
			20	01	30	Alte bunuri si servicii pentru intretinere si functionare			25.000	45.000	39.781	39.781	39.781		39.781
			20	02		Reparatii curente			43.000	19.000	2.559	2.559	2.559		2.559
			20	05		Bunuri de natura obiectelor de inventar			8.000	20.190	6.699	6.699	6.699		6.699
			20	05	30	Alte obiecte de inventar			8.000	20.190	6.699	6.699	6.699		6.699
			20	06		Deplasari, detasari, transferari			14.000	14.000	9.089	9.089	9.089		9.089
			20	06	01	Deplasari interne, detasari, transferari			14.000	14.000	9.089	9.089	9.089		9.089
			20	12		Consultanta si expertiza			1.000	1.000					
			20	13		Pregatire profesionala			7.000	7.000	2.820	2.820	2.820		2.820
			20	14		Protectia muncii			6.000	6.000	4.298	4.298	4.298		4.298
			20	30		Alte cheltuieli			68.900	583.900	51.292	51.292	51.292		51.292
			20	30	01	Reclama si publicitate			2.000	2.000	757	757	757		757
			20	30	02	Protocol si reprezentare			2.000	2.000					
			20	30	03	Prime de asigurare non-viata			3.500	3.500	2.829	2.829	2.829		2.829

Capi- tol	Sub- capi- tol	Pa- ra- graf	Gru- pa / Titlu	Ar- ti- col	Ali- ne- at	Denumire indicator	Credite de angajament		Credite bugetare		Angajamente bugetare	Angajamente legale	Plati efectuate	Angajamente legale de platit	Cheltuieli efective
							initiale	definitive	initiale	definitive					
							1	2	3	4	5	6	7	8=6-7	9
A						B									
			20	30	04	Chirii			3.000	3.000	2.100	2.100	2.100		2.100
			20	30	30	Alte cheltuieli cu bunuri si servicii			58.400	573.400	45.606	45.606	45.606		45.606
			59			TITLUL XI ALTE CHELTUIELI			40.000	48.000	43.542	43.542	43.542		43.542
			59	11		Asociatii si fundatii			40.000	48.000	43.542	43.542	43.542		43.542
			84			PLATI EFECTUATE IN ANII PRECEDENTI SI RECUPERATE IN ANUL CURENT					-8.001	-8.001	-8.001		
			85			Titlul XIX PLATI EFECTUATE IN ANII PRECEDENTI SI RECUPERATE IN ANUL CURENT					-8.001	-8.001	-8.001		
			85	01		Plati efectuate in anii precedenti si recuperate in anul curent					-8.001	-8.001	-8.001		
			85	01	01	Plati efectuate in anii precedenti si recuperate in anul curent (SF)					-8.001	-8.001	-8.001		
						ALTE SERVICII PUBLICE GENERALE			194.150	192.150	177.829	161.252	161.252		161.774
5402			01			CHELTUIELI CURENTE			194.150	192.150	177.829	161.252	161.252		161.774
			10			TITLUL I CHELTUIELI DE PERSONAL			171.400	176.400	176.400	159.823	159.823		160.599
			10	01		Cheltuieli salariale in bani			164.400	169.400	169.400	153.470	153.470		154.229
			10	01	01	Salarii de baza			152.000	157.000	157.000	146.135	146.135		146.772
			10	01	17	Indemnizatii de hrana			9.400	9.400	9.400	7.335	7.335		7.457
			10	01	30	Alte drepturi salariale in bani			3.000	3.000	3.000	2.900	2.900		2.900
			10	02		Cheltuieli salariale in natura			3.000	3.000	3.000	2.900	2.900		2.900
			10	02	06	Vouchere de vacanta			4.000	4.000	4.000	3.453	3.453		3.470
			10	03		Contributii			4.000	4.000	4.000	3.453	3.453		3.470
			10	03	07	Contributia asiguratorie pentru munca			4.000	4.000	4.000	3.453	3.453		3.470
			20			TITLUL II BUNURI SI SERVICII			22.750	15.750	1.429	1.429	1.429		1.175
			20	01		Bunuri si servicii			6.250	6.250	1.175	1.175	1.175		1.175

Capi- tol	Sub- capi- tol	Pa- ra- graf	Gru- pa / Titlu	Ar- ti- col	Ali- ne- at	Denumire indicator	Credite de angajament		Credite bugetare		Angajamente bugetare	Angajamente legale	Plati efectuate	Angajamente legale de platit	Cheltuieli efective
							initiale	definitive	initiale	definitive					
							1	2	3	4	5	6	7	8=6-7	9
A						B									
			20	01	01	Furnituri de birou			750	750	725	725	725		725
			20	01	09	Materiale si prestari de servicii cu caracter functional			2.000	2.000	33	33	33		33
			20	01	30	Alte bunuri si servicii pentru intretinere si functionare			3.500	3.500	417	417	417		417
			20	05		Bunuri de natura obiectelor de inventar			2.000	2.000	254	254	254		
			20	05	30	Alte obiecte de inventar			2.000	2.000	254	254	254		
			20	06		Deplasari, detasari, transferari			3.000	1.000					
			20	06	01	Deplasari interne, detasari, transferari			3.000	1.000					
			20	13		Pregatire profesionala			1.500	1.500					
			20	30		Alte cheltuieli			10.000	5.000					
			20	30	30	Alte cheltuieli cu bunuri si servicii			10.000	5.000					
6000	02					Partea II-a APARARE, ORDINE PUBLICA SI SIGURANTA NATIONALA			209.800	215.800	191.460	176.674	176.674		175.762
						ORDINE PUBLICA SI SIGURANTA NATIONALA			209.800	215.800	191.460	176.674	176.674		175.762
6102						CHELTUIELI CURENTE			209.800	215.800	191.460	176.674	176.674		175.762
			01			TITLUL I CHELTUIELI DE PERSONAL			65.200	70.200	70.200	55.414	55.414		55.302
			10			TITLUL I CHELTUIELI DE PERSONAL			61.900	66.900	66.900	52.773	52.773		52.663
			10	01		Cheltuieli salariale in bani			55.000	60.000	60.000	48.804	48.804		48.924
			10	01	01	Salarii de baza			4.900	4.900	4.900	3.969	3.969		3.739
			10	01	17	Indemnizatii de hrana			2.000	2.000	2.000				
			10	01	30	Alte drepturi salariale in bani			1.500	1.500	1.500	1.450	1.450		1.450
			10	02		Cheltuieli salariale in natura			1.500	1.500	1.500	1.450	1.450		1.450
			10	02	06	Vouchere de vacanta			1.800	1.800	1.800	1.191	1.191		1.189
			10	03		Contributii			1.800	1.800	1.800	1.191	1.191		1.189
			10	03	07	Contributia asiguratorie pentru munca			1.800	1.800	1.800	1.191	1.191		1.189
			20			TITLUL II BUNURI SI SERVICII			144.600	145.600	121.260	121.260	121.260		120.460

Capi- tol	Sub- capi- tol	Pa- ra- graf	Gru- pa / Titlu	Ar- ti- col	Ali- ne- at	Denumire indicator	Credite de angajament		Credite bugetare		Angajamente bugetare	Angajamente legale	Plati efectuate	Angajamente legale de platit	Cheltuieli efective
							initiale	definitive	initiale	definitive					
A						B	1	2	3	4	5	6	7	8=6-7	9
			20	01		Bunuri si servicii			21.500	20.500	10.825	10.825	10.825		10.825
			20	01	03	Incalzit, iluminat si forta motrica			3.000	3.000					
			20	01	04	Apa, canal si salubritate			3.000	3.000					
			20	01	05	Carburanti si lubrifianti			11.000	10.000	8.681	8.681	8.681		8.681
			20	01	06	Piese de schimb			4.500	4.500	2.144	2.144	2.144		2.144
			20	05		Bunuri de natura obiectelor de inventar			2.000	2.000	800	800	800		
			20	05	30	Alte obiecte de inventar			2.000	2.000	800	800	800		
			20	06		Deplasari, detasari, transferari			2.500	3.500	2.934	2.934	2.934		2.934
			20	06	01	Deplasari interne, detasari, transferari			2.500	3.500	2.934	2.934	2.934		2.934
			20	13		Pregatire profesionala				1.000	690	690	690		690
			20	14		Protectia muncii			4.600	4.600	4.013	4.013	4.013		4.013
			20	30		Alte cheltuieli			114.000	114.000	101.998	101.998	101.998		101.998
			20	30	03	Prime de asigurare non-viata			4.000	4.000	123	123	123		123
			20	30	30	Alte cheltuieli cu bunuri si servicii			110.000	110.000	101.875	101.875	101.875		101.875
6500	02					Partea III-a CHELTUIELI SOCIAL-CULTURALE			987.900	1.039.900	970.364	864.006	864.006		829.465
6502						INVATAMANT			200.100	205.100	200.970	200.970	200.970		206.490
						CHELTUIELI CURENTE			200.100	205.100	200.970	200.970	200.970		206.490
			01			TITLUL II BUNURI SI SERVICII			129.700	134.700	134.681	134.681	134.681		140.201
			20			Bunuri si servicii			113.550	127.950	127.935	127.935	127.935		133.455
			20	01		Bunuri si servicii			9.050	11.830	11.830	11.830	11.830		11.830
			20	01	01	Furnituri de birou			6.900	7.200	7.189	7.189	7.189		8.810
			20	01	02	Materiale pentru curatenie			53.200	60.750	60.750	60.750	60.750		60.750
			20	01	03	Incalzit, iluminat si forta motrica			2.000	3.400	3.400	3.400	3.400		3.400
			20	01	04	Apa, canal si salubritate			17.400	18.240	18.240	18.240	18.240		18.240
			20	01	07	Transport									
			20	01	08	Posta, telecomunicatii, radio, tv, internet			6.000	6.600	6.600	6.600	6.600		6.600


Capi- tol	Sub- capi- tol	Pa- ra- graf	Gru- pa / Titlu	Ar- ti- col	Ali- ne- at	Denumire indicator	Credite de angajament		Credite bugetare		Angajamente bugetare	Angajamente legale	Plati efectuate	Angajamente legale de platit	Cheltuieli efective
							initiale	definitive	initiale	definitive					
A						B	1	2	3	4	5	6	7	8=6-7	9
			20	01	09	Materiale si prestari de servicii cu caracter functional			5.600	3.900	3.896	3.896	3.896		7.342
			20	01	30	Alte bunuri si servicii pentru intretinere si functionare			13.400	16.030	16.030	16.030	16.030		16.483
			20	02		Reparatii curente			7.000						
			20	06		Deplasari, detasari, transferari			2.700	3.010	3.010	3.010	3.010		3.010
			20	06	01	Deplasari interne, detasari, transferari			2.700	3.010	3.010	3.010	3.010		3.010
			20	11		Carti, publicatii si materiale documentare			1.000	700	700	700	700		700
			20	13		Pregatire profesionala			350	440	436	436	436		436
			20	14		Protectia muncii			2.600	2.600	2.600	2.600	2.600		2.600
			20	30		Alte cheltuieli			2.500						
			20	30	30	Alte cheltuieli cu bunuri si servicii			2.500						
			57			TITLUL VIII ASISTENTA SOCIALA			67.000	67.000	62.889	62.889	62.889		62.889
			57	02		Ajutoare sociale			67.000	67.000	62.889	62.889	62.889		62.889
			57	02	01	Ajutoare sociale in numerar			62.000	62.000	61.989	61.989	61.989		61.989
			57	02	03	Tichete de cresa si tichete sociale pentru gradinita			5.000	5.000	900	900	900		900
			59			TITLUL XI ALTE CHELTUIELI			3.400	3.400	3.400	3.400	3.400		3.400
			59	01		Burse			3.400	3.400	3.400	3.400	3.400		3.400
6602						SANATATE			60.300	60.300	60.100	39.848	39.848		35.635
						CHELTUIELI CURENTE			60.300	60.300	60.100	39.848	39.848		35.635
			10			TITLUL I CHELTUIELI DE PERSONAL			58.700	58.700	58.700	38.448	38.448		34.235
			10	01		Cheltuieli salariale in bani			56.900	56.900	56.900	37.600	37.600		33.480
			10	01	01	Salarii de baza			47.000	47.000	47.000	33.062	33.062		29.212
			10	01	05	Sporuri pentru conditii de munca			4.000	4.000	4.000	2.137	2.137		1.867

Capi- tol	Sub- capi- tol	Pa- ra- graf	Gru- pa / Titlu	Ar- ti- col	Ali- ne- at	Denumire indicator	Credite de angajament		Credite bugetare		Angajamente bugetare	Angajamente legale	Plati efectuate	Angajamente legale de platit	Cheltuieli efective
							initiale	definitive	initiale	definitive					
A						B	1	2	3	4	5	6	7	8=6-7	9
						intretinere si functionare			8.000	8.000	4.053	4.053	4.053		4.053
						20 02 Reparatii curente			15.000	44.000	43.090	43.090	43.090		4.015
						20 05 Bunuri de natura obiectelor de inventar			3.200	1.200					
						20 05 30 Alte obiecte de inventar			3.200	1.200					
						20 06 Deplasari, detasari, transferari			1.700	700	105	105	105		105
						20 06 01 Deplasari interne, detasari, transferari			1.700	700	105	105	105		105
						20 13 Pregatire profesionala			1.000	1.000	980	980	980		980
						20 30 Alte cheltuieli			7.500	5.500	2.517	2.517	2.517		2.517
						20 30 30 Alte cheltuieli cu bunuri si servicii			7.500	5.500	2.517	2.517	2.517		2.517
						59 TITLUL XI ALTE CHELTUIELI			40.000	12.000	12.000	12.000	12.000		12.000
						59 11 Asociatii si fundatii			20.000	12.000	12.000	12.000	12.000		12.000
						59 12 Sustinerea cultelor			20.000						
6802						ASIGURARI SI ASISTENTA SOCIALA			475.800	500.800	473.226	416.401	416.401		419.367
						01 CHELTUIELI CURENTE			475.800	500.800	473.226	416.401	416.401		419.367
						10 TITLUL I CHELTUIELI DE PERSONAL			170.800	175.800	175.800	118.975	118.975		121.941
						10 01 Cheltuieli salariale in bani			165.800	170.800	170.800	116.356	116.356		119.256
						10 01 01 Salarii de baza			148.000	153.000	153.000	116.356	116.356		119.256
						10 01 17 Indemnizatii de hrana			17.800	17.800	17.800				
						10 03 Contributii			5.000	5.000	5.000	2.619	2.619		2.685
						10 03 07 Contributia asiguratorie pentru munca			5.000	5.000	5.000	2.619	2.619		2.685
						20 TITLUL II BUNURI SI SERVICII			8.000	8.000					
						20 13 Pregatire profesionala			3.000	3.000					
						20 30 Alte cheltuieli			5.000	5.000					
						20 30 30 Alte cheltuieli cu bunuri si servicii			5.000	5.000					
						57 TITLUL VIII ASISTENTA SOCIALA			297.000	317.000	297.426	297.426	297.426		297.426
						57 02 Ajutoare sociale			297.000	317.000	297.426	297.426	297.426		297.426

Capi- tol	Sub- capi- tol	Pa- ra- graf	Gru- pa / Titlu	Ar- ti- col	Ali- ne- at	Denumire indicator	Credite de angajament		Credite bugetare		Angajamente bugetare	Angajamente legale	Plati efectuate	Angajamente legale de platit	Cheltuieli efective
							initiale	definitive	initiale	definitive					
A						B	1	2	3	4	5	6	7	8=6-7	9
			57	02	01	Ajutoare sociale in numerar			297.000	317.000	297.426	297.426	297.426		297.426
7000	02					Partea IV-a SERVICII SI DEZVOLTARE PUBLICA, LOCUINTE, MEDIU SI APE			213.000	382.000	304.503	304.503	304.503		300.886
7002						LOCUINTE, SERVICII SI DEZVOLTARE PUBLICA			83.000	123.000	92.052	92.052	92.052		88.435
			01			CHELTUIELI CURENTE			83.000	123.000	92.052	92.052	92.052		88.435
			20			TITLUL II BUNURI SI SERVICII			83.000	123.000	92.052	92.052	92.052		88.435
			20	01		Bunuri si servicii			50.000	70.000	48.980	48.980	48.980		48.980
			20	01	03	Incalzit, iluminat si forta motrica			50.000	70.000	48.980	48.980	48.980		48.980
			20	05		Bunuri de natura obiectelor de inventar				5.000	3.617	3.617	3.617		
			20	05	30	Alte obiecte de inventar				5.000	3.617	3.617	3.617		
			20	30		Alte cheltuieli			33.000	48.000	39.455	39.455	39.455		39.455
			20	30	30	Alte cheltuieli cu bunuri si servicii			33.000	48.000	39.455	39.455	39.455		39.455
7402						PROTECTIA MEDIULUI			130.000	259.000	212.451	212.451	212.451		212.451
			01			CHELTUIELI CURENTE			130.000	259.000	212.451	212.451	212.451		212.451
			20			TITLUL II BUNURI SI SERVICII			130.000	259.000	212.451	212.451	212.451		212.451
			20	01		Bunuri si servicii			117.000	246.000	203.274	203.274	203.274		203.274
			20	01	04	Apa, canal si salubritate			117.000	246.000	203.274	203.274	203.274		203.274
			20	30		Alte cheltuieli			13.000	13.000	9.177	9.177	9.177		9.177
			20	30	04	Chirii			1.000	1.000					
			20	30	30	Alte cheltuieli cu bunuri si servicii			12.000	12.000	9.177	9.177	9.177		9.177
8000	02					Partea V-a ACTIUNI ECONOMICE			891.680	1.153.250	803.749	803.749	803.749		238.393
8302						AGRICULTURA, SILVICULTURA, SI VANATOARE			192.730	366.300	99.504	99.504	99.504		99.504
			01			CHELTUIELI CURENTE			192.730	366.300	99.504	99.504	99.504		99.504
			20			TITLUL II BUNURI SI SERVICII			192.730	366.300	99.504	99.504	99.504		99.504
			20	30		Alte cheltuieli			192.730	366.300	99.504	99.504	99.504		99.504


Capi- tol	Sub- capi- tol	Pa- ra- graf	Gru- pa / Titlu	Ar- ti- col	Ali- ne- at	Denumire indicator	Credite de angajament		Credite bugetare		Angajamente bugetare	Angajamente legale	Plati efectuate	Angajamente legale de platit	Cheltuieli efective
							initiale	definitive	initiale	definitive					
A						B	1	2	3	4	5	6	7	8=6-7	9
			20	30	30	Alte cheltuieli cu bunuri si servicii			192.730	366.300	99.504	99.504	99.504		99.504
8402						TRANSPORTURI			658.950	746.950	685.575	685.575	685.575		120.219
		01				CHELTUIELI CURENTE			658.950	746.950	685.575	685.575	685.575		120.219
			20			TITLUL II BUNURI SI SERVICII			16.900	19.900	14.817	14.817	14.817		26.816
			20	01		Bunuri si servicii			8.800	13.800	11.423	11.423	11.423		23.423
			20	01	05	Carburanti si lubrifianti			8.100	6.100	3.394	3.394	3.394		3.393
			20	01	06	Piese de schimb			560.150	585.150	564.546	564.546	564.546		30.010
			20	02		Reparatii curente			35.000	47.000	42.819	42.819	42.819		
			20	05		Bunuri de natura obiectelor de inventar			35.000	47.000	42.819	42.819	42.819		
			20	05	30	Alte obiecte de inventar			46.900	94.900	63.393	63.393	63.393		63.393
			20	30		Alte cheltuieli			2.000	2.000					
			20	30	03	Prime de asigurare non-viata			5.000	15.000	3.641	3.641	3.641		3.641
			20	30	04	Chirii			39.900	77.900	59.752	59.752	59.752		59.752
			20	30	30	Alte cheltuieli cu bunuri si servicii			40.000	40.000	18.670	18.670	18.670		18.670
8702						ALTE ACTIUNI ECONOMICE			40.000	40.000	18.670	18.670	18.670		18.670
		01				CHELTUIELI CURENTE			40.000	40.000	18.670	18.670	18.670		18.670
			20			TITLUL II BUNURI SI SERVICII			40.000	40.000	18.670	18.670	18.670		18.670
			20	30		Alte cheltuieli			40.000	40.000	18.670	18.670	18.670		18.670
			20	30	30	Alte cheltuieli cu bunuri si servicii			40.000	40.000	18.670	18.670	18.670		18.670
9902	96					excedent/deficit sect funct							1.206.512		

Conducatorul institutiei,

Conducatorul compartimentului
financiar-contabil

Capi- tol	Sub- capi- tol	Pa- ra- graf	Gru- pa / Titlu	Ar- ti- col	Ali- ne- at	Denumire indicator	Credite de angajament		Credite bugetare		Angajamente bugetare	Angajamente legale	Plati efectuate	Angajamente legale de platit	Cheltuieli efective
							initiale	definitive	initiale	definitive					
A						B	1	2	3	4	5	6	7	8=6-7	9
			71	01	03	Mobilier, aparatura birotica si alte active corporale									21.607
			71	01	30	Alte active fixe (inclusiv reparatii capitale)			95.000	95.000	55.112	55.112	55.112		
			71		03	Reparatii capitale aferente activelor fixe									39.075
7000	02					Partea IV-a SERVICII SI DEZVOLTARE PUBLICA, LOCUINTE, MEDIU SI APE			6.160.150	6.160.150	101.446	101.446	101.446		119.743
7002						LOCUINTE, SERVICII SI DEZVOLTARE PUBLICA			119.000	119.000	78.208	78.208	78.208		119.495
						CHELTUIELI CURENTE			1.000	1.000	246	246	246		246
			01			TITLUL VII ALTE TRANSFERURI			1.000	1.000	246	246	246		246
			55			A. Transferuri interne			1.000	1.000	246	246	246		246
			55	01	12	Investitii ale regiilor autonome si societatilor comerciale cu capital de stat			1.000	1.000	246	246	246		246
			70			CHELTUIELI DE CAPITAL			118.000	118.000	77.962	77.962	77.962		119.249
			71			TITLUL XIII ACTIVE NEFINANCIARE			118.000	118.000	77.962	77.962	77.962		119.249
			71	01		Active fixe			118.000	118.000	77.962	77.962	77.962		119.249
			71	01	03	Mobilier, aparatura birotica si alte active corporale			118.000	118.000	77.962	77.962	77.962		119.249
7402						PROTECTIA MEDIULUI			6.041.150	6.041.150	23.238	23.238	23.238		248
						CHELTUIELI CURENTE			1.000	1.000	248	248	248		248
			01			TITLUL VII ALTE TRANSFERURI			1.000	1.000	248	248	248		248
			55			A. Transferuri interne			1.000	1.000	248	248	248		248
			55	01	12	Investitii ale regiilor autonome si societatilor comerciale cu capital de			1.000	1.000	248	248	248		248

Capi- tol	Sub- capi- tol	Pa- ra- graf	Gru- pa / Titlu	Ar- ti- col	Ali- ne- at	Denumire indicator	Credite de angajament		Credite bugetare		Angajamente bugetare	Angajamente legale	Plati efectuate	Angajamente legale de platit	Cheltuieli efective
							initiale	definitive	initiale	definitive					
A						B	1	2	3	4	5	6	7	8=6-7	9
						stat			1.000	1.000	248	248	248		248
			70			CHELTUIELI DE CAPITAL			6.040.150	6.040.150	22.990	22.990	22.990		
			71			TITLUL XIII ACTIVE NEFINANCIARE			6.040.150	6.040.150	22.990	22.990	22.990		
			71	01		Active fixe			6.040.150	6.040.150	22.990	22.990	22.990		
			71	01	01	Constructii			5.974.960	5.974.960					
			71	01	30	Alte active fixe (inclusiv reparatii capitale)			65.190	65.190	22.990	22.990	22.990		
8000	02					Partea V-a ACTIUNI ECONOMICE			1.748.760	1.748.760	1.031.144	1.031.144	1.031.144		1.301.887
8402						TRANSPORTURI			1.748.760	1.748.760	1.031.144	1.031.144	1.031.144		1.301.887
			70			CHELTUIELI DE CAPITAL			1.748.760	1.748.760	1.031.144	1.031.144	1.031.144		1.301.887
			71			TITLUL XIII ACTIVE NEFINANCIARE			1.748.760	1.748.760	1.031.144	1.031.144	1.031.144		767.351
			71	01		Active fixe			1.748.760	1.748.760	1.031.144	1.031.144	1.031.144		742.274
			71	01	01	Constructii			1.690.000	1.690.000	973.644	973.644	973.644		
			71	01	02	Masini, echipamente si mijloace de transport									7.577
			71	01	30	Alte active fixe (inclusiv reparatii capitale)			58.760	58.760	57.500	57.500	57.500		17.500
			71	03		Reparatii capitale aferente activelor fixe									534.536
9902	97					excedent/deficit sect de			-2.483.760	-2.683.760			-1.235.418		



Conducatorul compartimentului
financiar-contabil

[Handwritten signature]