

Nr. 4547/20.10.2022

Catre,

AGENTIA JUDETEANA A FINANTELOR PUBLICE SIBIU  
Biroul Sinteza si asistenta elaborarii si executiei bugetelor locale

Va transmitem atasat Darea de seama pe Trimestrul III 2022, Balanta de verificare-  
Forexebug, Balanta de verificare – program propriu.

Ordonator principal de credite,  
Lupu Ioan  
Semnat digital  
de Ioan Lupu  
Data: 2022.10.26  
11949+0300'

Contabil,  
Frasineanu Roxana  
Semnat digital de  
Adriana-  
Roxana  
Frasineanu  
Data: 2022.10.26  
1120:10+0300'

D.G.R.F.P. BRASOV  
ADMINISTRATIA JUDETEANA A FINANTELOR  
PUBLICE SIBIU - TREZORERIA SIBIU  
REGISTRATURA  
Nr. 221857 / 26.10.2022

JUDEȚUL SIBIU  
COMUNA DARLOS  
Nr.590  
C.F. 4406010  
Telefon 0269/852400; 0269/852401; fax 0269/852440  
E-mail:secretar\_darlos@yahoo.com

D.G.R.F.R. BRĂȘOV  
ADMINISTRAȚIA JUDEȚEANĂ A FINANTELOR  
PUBLICHE SIBIU - TREZORERIA SIBIU  
REGISTRATURA  
Nr. 221857  
20.10.2022

BILANT  
30.09.2022

DIRECTIA GENERALA A  
FINANTELOR PUBLICE JUDEȚUL SIBIU

COD	DENUMIRE INDICATORI	SOLD LA INCEPUTUL PERIOADEI	SOLD LA SFARSITUL PERIOADEI
01003	1.Active fixe necorporale (ct.2030000+2050000+2060000+2080100+2080200+2330000-2800300-2800500-2800801-2800809-2900400-2900500-2900801-2900809-2930100*)	633.506	554.074
01004	2.Instalatii tehnice, mijloace de transport, animale, plantatii, mobilier, aparatura birou si alte active corporale (ct.2130100+2130200+2130300+2130400+2140000+2310000-2810301-2810302-2810303-2810304-2810400-2910301-2910302-2910303-2910304-2910400-2930200*)	334.645	447.647
01005	3.Terenuri si cladiri (ct.2110100+2110200+2120101+2120102+2120201+2120301+2120401+2120501+2120601+2120901+2310000-2810100-2810201-2810202-2810203-2810204-2810205-2810206-2810207-2810208-2910100-2910201-2910202-2910203-2910204-2910205-2910206-2910207-2910208-2930200)	44.699.227	46.636.179
01019	1.Stocuri (ct.3010000+3020100+3020200+3020300+3020400+3020500+3020600+3020700+3020800+3020900+3030100+3030200+3040100+3040200+3050100+3050200+3070000+3090000+3310000+3320000+3410000+3450000+3460000+3470000+3490000+3510100+3510200+3540100+3540500+3540600+3560000+3570000+3580000+3590000+3610000+3710000+3810000+-3480000+-3780000-3910000-3920100-3920200-3920300-3930000-3940100-3940500-3940600-3950100-3950200-3950300-3950400-3950600-3950700-3950800-3960000-3970100-3970200-3970300-3980000-4420803)	1.029.858	1.032.507
01021	Creante din operatiuni comerciale, avansuri si alte decontari (ct.2320000+2340000+4090101+4090102+4110101+4110108+4130100+4180000+4250000+4280102+4610101+4610109+4730109**+4810101+4810102+4810103+4810900+4830000+4840000+4890101+4890301-4910100-4960100+5120800) din care:	859	
01023	Creante bugetare (ct.4310100**+4310200**+4310300**+4310400**+4310500**+4310600**+4310700**+4370100**+4370200**+4370300**+4420400+4420802+4440000**+4460100**+4460200**+4480200+4610102+4610104+4630000+4640000+4650100+4650200+4660401+4660402+4660500+4660900+4810101**+4810102**+4810103**+4810900**+4970000), din care:		
01024	Creantele bugetului general consolidat (ct.4630000+4640000+4650100+4650200+4660401+4660402+4660500+4660900-4970000)	802.490	1.127.780
01027	Imprumuturi pe termen scurt acordate (ct.2670101+2670102+2670103+2670104+2670105+2670108+2670601+2670602+2670603+2670604+2670605+2670609+4680101+4680102+4680103+4680104+4680105+4680106+4680107+4680108+4680109+4690103+4690105+4690106+4690108+4690109)	802.490	1.127.780
01030	Total creante curente (rd.21+23+25+27)	803.349	2.400.000
01033	Conturi la trezorerie, casa in lei.		3.527.780
			5150500+5150600+5160101+5160301+5160302+5170101+5170301+5170302

Ordonator principal de credite,  
Lupu Ioan  
Semnat digital  
de Ioan Lupu  
Data:  
2022.10.20  
14:12:26  
+03'00'

Contabil,  
Frasineanu Roxana  
Adriana-  
de Adriana-  
Roxana  
Frasineanu  
Data: 2022.10.20  
14:12:44 +03'00'

Va transmitem atasat Darea de seama pe Trimestrul III 2022.

AGENTIA JUDETEANA A FINANTELOR PUBLICE SIBIU  
Biroul Sinteza si asistenta elaborarii si executiei bugetelor locale

Catre,

Nr. 4547/20.10.2022

JUDEȚUL SIBIU  
COMUNA DARLOS  
Nr.590  
C.F. 4406010  
Telefon 0269/852400; 0269/852401; fax 0269/852440  
E-mail:secretar\_darlos@yahoo.com

JUDETUL SIBIU  
COMUNA DARLOS  
PRIMARIA  
C.F. 4406010  
Nr.4545/20.10.2022

Catre,

Biroul Sinteza si Asistenta Elaborarii si Executiei Bugetelor locale

### NOTA EXPLICATIVA

Prin prezenta va comunicam motivul modificarii sumelor din bilanț după cum urmează:

- Randul 61 se înregistrează o scădere de la 838.758 lei la 0 lei, fiind achitată factura aferentă Programului Național de Dezvoltare Locală ;
  - La randul 63.1 contribuții sociale, înregistrăm o creștere de la 51.927 lei la suma de 55.353 lei;
  - La randul 72 salariile angajaților, se înregistrează o creștere de la 131.958 lei la suma de 138.516 lei datorată înregistrării în contabilitate a indemnizațiilor consilierilor care au participat la ședința de consiliu din luna precedentă.
- În speranța că vom găsi înțelegere la explicațiile date va multumim anticipat.

Primar,  
Ioan Lupu  
Semnat digital  
Data: 2022.10.20  
13:28:23  
+0300

Adriana-  
Semnat digital  
Data: 2022.10.20  
12:36:4300

Contabil,

Semnat digital  
de Ioan Lupu  
Data:  
2022.10.20  
133048  
+0300

Primar,  
Lupu Ioan

Adriana-  
de Adriana-  
Roxana  
Frasineanu  
Data:  
2022.10.20  
133107 +0300

Contabil,  
Frasineanu Roxana

Prin prezenta va informam ca suma de 12.672 lei stingeri pe alte cai  
decat incasari, reprezentata bonificatii si compensari.

### NOTA EXPLICATIVA

Biroul Sinteza si Asistenta Elaborarii si Executiei Bugetelor locale

Catre,

JUDETUL SIBIU  
COMUNA DARLOS  
PRIMARIA  
C.F. 4406010  
Nr.4546/20.10.2022

**Corectarea erorilor contabile**

La data iesirii sau la data în consum, bunurile se evaluează și se scad din gestiune la valoarea lor de intrare.

**Evaluarea la data iesirii din entitate**

se compara cu valoarea stabilită pe baza inventarierii, denumita valoare de inventar. Situațiile financiare anuale la valoarea de intrare, pusă de acord cu rezultatele inventarierii. În acest scop, valoarea de intrare la încheierea exercițiului financiar, elementele de activ și de pasiv de natura datorilor se evaluează și se reflectă în

**Evaluarea la încheierea exercițiului financiar**

Evaluarea elementelor de activ și de pasiv cu ocazia inventarierii se face potrivit prezentei reglementări și normelor emise în acest sens de Ministerul Finanțelor Publice.

**Evaluarea cu ocazia inventarierii**

- a) la cost de achiziție - pentru bunurile procurate cu titlu oneros;  
b) la valoarea justă - pentru bunurile obținute cu titlu gratuit;

astfel:

La data intrării, bunurile se evaluează și se înregistrează în contabilitate la valoarea de intrare, care se stabilește

**Evaluarea la data intrării**

Elementele prezentate în situațiile financiare se evaluează, în general, pe baza principului costului de achiziție sau al costului istoric. Pentru reevaluarea imobilizărilor corporale sau evaluarea instrumentelor financiare la valoarea justă, se aplică prevederile specifice.

**1. REGULI GENERALE DE EVALUARE****CAP. IV REGULI DE EVALUARE**

Orice compensare între elementele de activ și de datorii sau între elementele de venituri și cheltuieli este interzisă.

-pentru cheltuieli, când au fost efectuate (resursele au fost utilizate, consumate).

-pentru venituri, când au fost realizate (obținute);

-pentru creanțe, datorii și capitaluri, când iau naștere drepturi și obligații cu valoare economică;

venituri și al cheltuielilor astfel:

în situațiile financiare ale perioadelor de raportare, se va avea în vedere momentul constatării drepturilor și obligațiilor, al echivalenței de numerar este încasat sau plătit iar veniturile și cheltuielile sunt înregistrate în evidențele contabile și raportate evenimentelor sunt recunoscută atunci când tranzacțiile și evenimentele se produc și nu pe măsură ce numerarul sau

Pentru respectarea principului contabilității pe baza de angajamente potrivit căruia efectele tranzacțiilor și ale altor

- principii prevalenței economice asupra juridicului (realității asupra apariției);

- principii materialității (regulii de semnificație);

- principii comparabilității informațiilor;

- principii necompensării;

- principii intangibilității;

- principii evaluării separate a elementelor de activ și de datorii;

- principii contabilității pe baza de angajamente;

- principii prudenței;

- principii permanenței metodelor;

- principii continuității activității;

aplicare a acestuia :

La întocmirea situațiilor financiare anuale, se va avea în vedere respectarea principilor contabilității de angajamente, așa cum au fost descrise în Ordinul ministrului finanțelor publice nr. 1917/2005 pentru aprobarea Normelor metodologice privind organizarea și conducerea contabilității instituțiilor publice, Planul de conturi pentru instituțiile publice și instrucțiunile de

**CAP. III PRINCIPII CONTABILE GENERALE**

există informații aferente în notele explicative.

Notele explicative se prezintă sistematic. Pentru fiecare element semnificativ din situațiile financiare anuale trebuie să

în vederea asigurării informațiilor necesare, se vor evidenția datorile în formularul "Păți restante";

documentului "Sinteza finanțării programelor" și "Fișa programului";

Raportarea execuției bugetului pe programe se face în structura prevăzută în bugetul aprobat, cu ajutorul proprii etc., la nivel de capitol, subcapitol, titlu, articol și alineat de cheltuieli.

Contul de execuție al instituției publice – "Cheltuieli" se completează distinct pentru cheltuielile efectuate din bugetul de stat, bugetele locale, bugetele fondurilor speciale, intrările de credite externe, fonduri externe nerambursabile, venituri

(fara cuprinderea excedentului rezultat din anii precedenti).

În "Contul de execuție a bugetului instituției publice-Venturi" se raportează numai veniturile încasate în anul curent (fara cuprinderea excedentului rezultat din anii precedenti).

Înlocuirea și raportarea conturilor anuale de execuție a bugetului local și a bugetelor fondurilor speciale se fac pe structura bugetelor aprobate conform prevederilor legale prin hotărârea consiliului local.

**Stocuri**

La ieșirea din gestiune a stocurilor, acestea se evaluează și înregistrează în contabilitate prin aplicarea metodei primului intrat - primul ieșit - FIFO;

Potrivit metodei "primul intrat - primul ieșit" (FIFO), bunurile ieșite din gestiune se evaluează la costul de achiziție al primei intrări în ordine cronologică.

Contabilitatea stocurilor se ține cantitativ și valoric prin folosirea inventarului permanent, respectiv în contabilitate se vor înregistra toate operațiunile de intrare și ieșire, astfel încât să fie stabilite și cunoscute în orice moment stocurile, atât cantitativ cât și valoric.

**Casa și conturi la bănci**

Conturile la bănci cuprind: valorile de încasat, cum sunt cecurile depuse la bănci, disponibilitățile în lei și valuta, creditele bancare pe termen scurt, precum și dobânzile aferente disponibilităților și creditelor acordate de bănci în conturile curente.

Operațiunile privind încasările și plățile în valuta se înregistrează în contabilitate la cursul zilei, comunicat de Banca Națională a României.

Operațiunile de vânzare - cumpărare de valuta se înregistrează în contabilitate la cursul utilizat de banca comercială la care se efectuează licitația cu valuta, fără ca acestea să genereze în contabilitate diferențe de curs valutar.

Operațiunile financiare în lei sau în valuta se efectuează cu respectarea regulamentelor emise de Banca Națională a României și a altor reglementări emise în acest scop.

## CAP.V CONTABILITATEA PUBLICĂ

Contabilitatea publică a consiliului local, va cuprinde:

- contabilitatea veniturilor și cheltuielilor bugetare, care să reflecte încasarea veniturilor și plata cheltuielilor aferente exercițiului bugetar;
  - contabilitatea generală, bazată pe principiul constatării drepturilor și obligațiilor, care să reflecte evoluția situației financiare și patrimoniale, precum și a excedentului sau a deficitului patrimonial;
  - contabilitatea destinată analizării costurilor programelor aprobate.
- Întocmirea și depunerea declarațiilor, stingerea obligațiilor bugetare, soluționarea contestațiilor, controlul fiscal, executarea creanțelor bugetare, precum și cele referitoare la evaziunea fiscală se supun legislației în domeniu.

## CAP. VI PRINCIPII ȘI REGULI PRIVIND EXECUȚIA BUGETARĂ

Venturile și cheltuielile bugetului local împreună cu celelalte venituri și cheltuieli evidente în afară bugetului local, cumulate la nivelul consiliului local, alcătuiesc bugetul comunei care, după consolidare, prin eliminarea transferurilor de sume dintre bugete, va reflecta dimensiunea efortului financiar public în orașul Dărtos pe anul respectiv, starea de echilibru sau dezechilibru, după caz.

Creditele bugetare aprobate se utilizează pentru finanțarea activității administrației publice locale, programelor, proiectelor, activităților, acțiunilor, obiectivelor și altele asemenea, potrivit scopurilor prevăzute în legi și alte reglementări, și vor fi angajate și folosite în strictă corelare cu gradul previzional de încasare a veniturilor bugetare.

Prin aprobarea bugetelor se autorizează, pentru anul bugetar, veniturile și cheltuielile bugetare.

Sumele aprobate, la partea de cheltuieli în buget, în cadrul cărora se angajează, se ordonancează și se efectuează plăți, reprezintă limite maxime, care nu pot fi depășite.

Angajarea cheltuielilor din aceste bugete se face numai în limita creditelor bugetare aprobate.

Reguli bugetare sunt:

- Este interzisă efectuarea de plăți direct din veniturile încasate.
  - Cheltuielile bugetare au destinație precisă și limitată.
  - Nici o cheltuielă din fonduri publice locale nu poate fi angajată, ordonantată și plătită dacă nu este aprobată, potrivit legii, și dacă nu are prevederi bugetare și surse de finanțare.
  - După aprobarea bugetelor locale pot fi aprobate acte normative cu implicații asupra acestora, dar numai cu precizarea surselor de acoperire a diminuării veniturilor sau a majorării cheltuielilor bugetare.
- În procesul execuției bugetare, cheltuielile bugetare parcurg următoarele faze: angajament, lichidare, ordonantare, plată.

Execuția bugetară se bazează pe principiul separării atribuțiilor persoanelor care au calitatea de ordonator de credite de atribuțiile persoanelor care au calitatea de contabil.

Operațiunile specifice angajării, lichidării și ordonanțării cheltuielilor sunt în competența ordonatorilor de credite și se efectuează pe baza avizelor compartimentelor de specialitate.

Plata cheltuielilor este asigurată de către conducătorul compartimentului financiar-contabil, în limita fondurilor disponibile.

Documentațiile tehnico-economice ale obiectivelor de investiții noi, a căror finanțare se asigură integral sau în completare din bugetele locale, precum și ale celor finanțate din împrumuturi interne și externe, contractate direct sau garantate de consiliul local, se aproba de către Consiliul Local Dărioș.

Primarul, pe propria răspundere, actualizează și aproba valoarea fiecărui obiectiv de investiții nou sau în continuare, indiferent de sursele de finanțare ori de competența de aprobare a acestora, în funcție de evoluția indicilor de prețuri. Aceasta operațiune este supusă controlului financiar preventiv propriu.

#### **Condiții pentru includerea investițiilor în proiectul de buget al consiliului local.**

Obiectivele de investiții și celelalte cheltuieli asimilate investițiilor se cuprind în programele de investiții anuale, anexe la buget, numai dacă, în prealabil, documentațiile tehnico-economice, respectiv notele de fundamentare privind necesitatea și oportunitatea efectuării cheltuielilor asimilate investițiilor, au fost elaborate și aprobate potrivit dispozițiilor legale.

Primarul stabilește prioritățile în repartizarea sumelor pe fiecare obiectiv înscris în programul de investiții, în limita fondurilor cuprinse în proiectul de buget cu aceasta destinație, asigurând totodată realizarea obiectivelor de investiții în cadrul duratei de execuție aprobate.

#### **Structura programelor de investiții publice locale**

În programele de investiții se nominalizează obiectivele de investiții grupate pe: investiții în continuare, investiții noi și poziția globală a cheltuielii de investiții, pe categorii de investiții.

Poziția globală a cheltuielii de investiții cuprinde următoarele categorii de investiții:

- a) achiziții de imobile;
- b) dotări independente;
- c) cheltuieli pentru elaborarea studiilor de fezabilitate, a studiilor de fezabilitate, a proiectelor și a altor studii aferente obiectivelor de investiții;

d) cheltuieli de expertiză, proiectare și de execuție privind consolidările și intervențiile pentru prevenirea sau înălțarea efectelor produse de acțiuni accidentale și calamități naturale - cutremure, inundații, alunecări, prăbușiri și tasări de teren, incendii, accidente tehnice, precum și cheltuieli legate de realizarea acestor investiții;

e) lucrări de foraj, cartarea terenului, fotogrametrie, determinări seismologice, consultanță, asistență tehnică și alte cheltuieli asimilate investițiilor, potrivit legii.

Cheltuielile de investiții se detaliază în anexa distinctă de către ordonatorul de credite, pe baza de note de fundamentare, care vor cuprinde elemente referitoare la necesitatea, oportunitatea și alți indicatori caracteristici unor asemenea investiții, și se aprobă odată cu bugetul local.

#### **Monitorizarea proiectelor de investiții**

În situația în care, pe parcursul execuției bugetare, din motive obiective, implementarea unui proiect de investiții nu se poate realiza conform proiectei bugetare, primarul poate propune consiliului local, până la data de 31 octombrie, aprobarea redistribuirii fondurilor între proiectele înscrise în programul de investiții.



BILANT

30.09.2022

COD	DENUMIRE INDICATORI	SOLD LA INCEPUTUL PERIOADEI	SOLD LA SFARSITUL PERIOADEI
01003	1.Active fixe necorporale (cl.2030000+2050000+2060000+2080100+2080200+2330000-2800300-2800500-2800801-2800809-2900400-2900500-2900801-2900809-2930100+)	633.506	554.074
01004	2.Instalatii tehnice, mijloace de transport, animale, plantatii, mobilier, aparatura birou si altele corporale (cl.2130100+2130200+2130300+2130400+2140000+2310000-2810301-2810302-2810303-2810304-2810400-2910301-2910302-2910303-2910304-2910400-2930200*)	334.645	447.647
01005	3.Terenuri si cladiri (cl.2110100+2110200+2120101+2120102+2120201+2120301+2120401+2120501+2120601+2120901+2310000-2810100-2810201-2810202-2810203-2810204-2810205-2810206-2810207-2810208-2910100-2910201-2910202-2910203-2910204-2910205-2910206-2910207-2910208-2930200) 7.TOTAL ACTIVE NECURRENTE (rd.03+04+05+06+07+09) 1.Stocuri (cl.3010000+3020100+3020200+3020300+3020400+3020500+3020600+3020700+3020800+3020900+3030100+3030200+3040100+3040200+3050100+3050200+3070000+3090000+3310000+3320000+3410000+3450000+3460000+3470000+3490000+3510100+3510200+3540100+3540500+3540600+3560000+3570000+3580000+3590000+3610000+3710000+3810000+/-3480000+/-3780000-3910000-3920100-3920200-3920300-3930000-3940100-3940500-3940600-3950100-3950200-3950300-3950400-3950600-3950700-3950800-3960000-3970100-3970200-3970300-3980000-4420803) Creante din operatiuni comerciale, avansuri si altele decontari (cl.2320000+2340000+4090101+4090102+4110101+4110108+4130100+4180000+4250000+4280102+4610101+4610109+4730109**+4810101+4810102+4810103+4810900+4830000+4840000+4890101+4890301-4910100-4960100+5120800) din care: 4890301**+4810900**+4970000), din care: 4810103**+4810900**+4660401+4660500+4660900+4810101**+4810102**+4420200+4610102+4610104+4630000+4640000+4650100+4650200+4480200+4420802+4440000**+4460100**+4460200**+4310500**+4310600**+4310700**+4370100**+4370200**+4370300**+4310300**+4310400**+4310200**+4310300**+4310400**+4310500**+4310600**+4310700**+4370100**+4370200**+4420400+4420802+4440000**+4460100**+4460200**+4480200+4610102+4610104+4630000+4640000+4650100+4650200+4660401+4660500+4660900+4810101**+4810102**+4810103**+4810900**+4970000), din care: Creantele bugetului general consolidat (cl.4630000+4640000+4650100+4650200+4660401+4660500+4660900-4970000) Imprumuturi pe termen scurt acordate (cl.2670101+2670102+2670103+2670104+2670105+2670108+2670601+2670602+2670603+2670604+2670605+2670609+4680101+4680102+4680103+4680104+4680105+4680106+4680107+4680108+4680109+4690103+4690105+4690106+4690108+4690109) Total creante curente (rd.21+23+25+27) Conturi la trezorerie, casa in lei. 5130301+5130302+5140101+5140301+5140302+5150101+5150103+5150301 301 +5150500+5150600+5160101+5160301+5160302+5170101+5170301+5170302	802.490	1.127.780
01024	Creantele bugetului general consolidat (cl.4630000+4640000+4650100+4650200+4660401+4660500+4660900-4970000)	802.490	1.127.780
01027	Imprumuturi pe termen scurt acordate (cl.2670101+2670102+2670103+2670104+2670105+2670108+2670601+2670602+2670603+2670604+2670605+2670609+4680101+4680102+4680103+4680104+4680105+4680106+4680107+4680108+4680109+4690103+4690105+4690106+4690108+4690109)	802.490	1.127.780
01030	Total creante curente (rd.21+23+25+27)	803.349	2.400.000
01033	Conturi la trezorerie, casa in lei. 5130301+5130302+5140101+5140301+5140302+5150101+5150103+5150301 301 +5150500+5150600+5160101+5160301+5160302+5170101+5170301+5170302	3.527.780	3.527.780
01021	Creante din operatiuni comerciale, avansuri si altele decontari (cl.2320000+2340000+4090101+4090102+4110101+4110108+4130100+4180000+4250000+4280102+4610101+4610109+4730109**+4810101+4810102+4810103+4810900+4830000+4840000+4890101+4890301-4910100-4960100+5120800) din care: 4890301**+4810900**+4970000), din care: 4810103**+4810900**+4660401+4660500+4660900+4810101**+4810102**+4420400+4420802+4440000**+4460100**+4460200**+4310500**+4310600**+4310700**+4370100**+4370200**+4370300**+4310300**+4310400**+4310200**+4310300**+4310400**+4310500**+4310600**+4310700**+4370100**+4370200**+4420400+4420802+4440000**+4460100**+4460200**+4480200+4610102+4610104+4630000+4640000+4650100+4650200+4660401+4660500+4660900+4810101**+4810102**+4810103**+4810900**+4970000), din care: Creantele bugetului general consolidat (cl.4630000+4640000+4650100+4650200+4660401+4660500+4660900-4970000) Imprumuturi pe termen scurt acordate (cl.2670101+2670102+2670103+2670104+2670105+2670108+2670601+2670602+2670603+2670604+2670605+2670609+4680101+4680102+4680103+4680104+4680105+4680106+4680107+4680108+4680109+4690103+4690105+4690106+4690108+4690109)	1.029.858	1.032.507
01015	7.TOTAL ACTIVE NECURRENTE (rd.03+04+05+06+07+09) 1.Stocuri (cl.3010000+3020100+3020200+3020300+3020400+3020500+3020600+3020700+3020800+3020900+3030100+3030200+3040100+3040200+3050100+3050200+3070000+3090000+3310000+3320000+3410000+3450000+3460000+3470000+3490000+3510100+3510200+3540100+3540500+3540600+3560000+3570000+3580000+3590000+3610000+3710000+3810000+/-3480000+/-3780000-3910000-3920100-3920200-3920300-3930000-3940100-3940500-3940600-3950100-3950200-3950300-3950400-3950600-3950700-3950800-3960000-3970100-3970200-3970300-3980000-4420803) Creante din operatiuni comerciale, avansuri si altele decontari (cl.2320000+2340000+4090101+4090102+4110101+4110108+4130100+4180000+4250000+4280102+4610101+4610109+4730109**+4810101+4810102+4810103+4810900+4830000+4840000+4890101+4890301-4910100-4960100+5120800) din care: 4890301**+4810900**+4970000), din care: 4810103**+4810900**+4660401+4660500+4660900+4810101**+4810102**+4420400+4420802+4440000**+4460100**+4460200**+4310500**+4310600**+4310700**+4370100**+4370200**+4370300**+4310300**+4310400**+4310200**+4310300**+4310400**+4310500**+4310600**+4310700**+4370100**+4370200**+4420400+4420802+4440000**+4460100**+4460200**+4480200+4610102+4610104+4630000+4640000+4650100+4650200+4660401+4660500+4660900+4810101**+4810102**+4810103**+4810900**+4970000), din care: Creantele bugetului general consolidat (cl.4630000+4640000+4650100+4650200+4660401+4660500+4660900-4970000) Imprumuturi pe termen scurt acordate (cl.2670101+2670102+2670103+2670104+2670105+2670108+2670601+2670602+2670603+2670604+2670605+2670609+4680101+4680102+4680103+4680104+4680105+4680106+4680107+4680108+4680109+4690103+4690105+4690106+4690108+4690109)	44.699.227	46.636.179
01019	1.Stocuri (cl.3010000+3020100+3020200+3020300+3020400+3020500+3020600+3020700+3020800+3020900+3030100+3030200+3040100+3040200+3050100+3050200+3070000+3090000+3310000+3320000+3410000+3450000+3460000+3470000+3490000+3510100+3510200+3540100+3540500+3540600+3560000+3570000+3580000+3590000+3610000+3710000+3810000+/-3480000+/-3780000-3910000-3920100-3920200-3920300-3930000-3940100-3940500-3940600-3950100-3950200-3950300-3950400-3950600-3950700-3950800-3960000-3970100-3970200-3970300-3980000-4420803) Creante din operatiuni comerciale, avansuri si altele decontari (cl.2320000+2340000+4090101+4090102+4110101+4110108+4130100+4180000+4250000+4280102+4610101+4610109+4730109**+4810101+4810102+4810103+4810900+4830000+4840000+4890101+4890301-4910100-4960100+5120800) din care: 4890301**+4810900**+4970000), din care: 4810103**+4810900**+4660401+4660500+4660900+4810101**+4810102**+4420400+4420802+4440000**+4460100**+4460200**+4310500**+4310600**+4310700**+4370100**+4370200**+4370300**+4310300**+4310400**+4310200**+4310300**+4310400**+4310500**+4310600**+4310700**+4370100**+4370200**+4420400+4420802+4440000**+4460100**+4460200**+4480200+4610102+4610104+4630000+4640000+4650100+4650200+4660401+4660500+4660900+4810101**+4810102**+4810103**+4810900**+4970000), din care: Creantele bugetului general consolidat (cl.4630000+4640000+4650100+4650200+4660401+4660500+4660900-4970000) Imprumuturi pe termen scurt acordate (cl.2670101+2670102+2670103+2670104+2670105+2670108+2670601+2670602+2670603+2670604+2670605+2670609+4680101+4680102+4680103+4680104+4680105+4680106+4680107+4680108+4680109+4690103+4690105+4690106+4690108+4690109)	45.667.378	47.637.900

COD	DENUMIRE INDICATORI	SOLD LA INCEPUTUL PERIOADEI	SOLD LA SFARSITUL PERIOADEI
01087	4.Rezultatul patrimonial al exercitiului (ct.121000-sold creditor)	3.054.594	2.268.315
01090	6.TOTAL CAPITALURI PROPRII (td.84+85-86+87-88)	50.361.238	53.739.044

Conducatorul institutiei  
**Ioan Lupu**  
 Semnat digital  
 de Ioan Lupu  
 Data: 2022.10.20  
 11:54:59 +0300

Conducatorul compartimentului  
 financiar- contabil  
**Adriana- Roxana Frasineanu**  
 de Adriana- Roxana Frasineanu  
 Semnat digital  
 Data: 2022.10.20  
 11:55:18 +0300

CONTUL DE REZULTAT PATRIMONIAL

30.09.2022

pag.: 1 - lei -

COD	DENUMIRE INDICATORI	An precedent	An curent
02002	1. Venituri din impozite, taxe, contributii de asigurari si alte venituri ale bugetelor (ct.7300100+7300201+7300202+7300203+7310100+7310200+7320100+7330000+7340000+7350100+7350200+7350300+7350400+7350500+7350601+7350602+7360100+7390000+7450100+7450200+7450300+7450400+7450500+7450700+7450900+7460100+7460200+7460300+7460900)	3.434.896	3.530.310
02003	2. Venituri din activitati economice (ct.7210000+7220000+7510100+7510200+/-7090000)	6.846	10.899
02004	3. Finantari, subventii, transferuri, alocatii bugetare cu destinatie speciala (ct.7510500+7710000+7720100+7720200+7740100+7740200+7750000+7760000+7780000+7790101+7790109)	1.017.255	2.444.882
02005	4. Alte venituri operationale (ct.7140000+7180000+7500000+7500100+7500200+7510300+7510400+7810200+7810300+7810401+7810402+7770000)	583.852	499.779
02008	1. Salarii si contributiile sociale aferente angajatilor (ct.6410000+6420000+6450100+6450200+6450300+6450400+6450500+6450600+6450700+6450800+6460000+6470000)	1.183.515	1.362.557
02009	2. Subventii si transferuri (ct.6700000+6710000+6720000+6730000+6740000+6750000+6760000+6770000+6780000+6790000)	253.395	438.735
02010	3. Stocuri, consumabile, lucrari si servicii executate de terti (ct.6010000+6020100+6020200+6020300+6020400+6020500+6020600+6020700+6020800+6020900+6030000+6060000+6070000+6080000+6090000+6100000+6120000+6130000+6140000+6220000+6230000+6240100+6240200+6260000+6270000+6280000+6290100)	823.969	1.230.400
02011	4. Cheltuieli de capital, amortizari si provizioane (ct.6810100+6810200+6810300+6810401+6810402+6820101+6820109+6820200+6890100+6890200)	97.365	1.186.763
02013	TOTAL CHELTUIELI OPERATIONALE (rd.08+09+10+11+12)	2.358.244	4.218.455
02015	- EXCEDENT (rd.06-rd.13)	2.684.605	2.267.415
02017	- EXCEDENT (rd.15+20-16-21)	2.684.605	2.267.415
02025	VIII. VENITURI EXTRAORDINARE (ct.7910000)	2.684.605	2.267.415
02028	- EXCEDENT (rd.25-rd.26)	900	900
020292	- EXCEDENT (rd.23+28-24-29)	2.684.605	2.268.315
02031	- EXCEDENT (rd.29-2-29,4)	2.684.605	2.268.315

Conducatorul institutiei

Semnat digital  
de Ioan Lupu  
Data:  
2022.10.20  
1202:30  
+0300

Conducatorul compartimentului

financiar - contabil

Semnat digital  
de Roxana  
Roxana  
Frasinean  
Data: 2022.10.20  
1202:48 +0300

SITUATIA FLUXURILOR DE TREZORERIE

30.09.2022

COD	DENUMIRE INDICATORI	Total	Casa in valuta	Alte disponibilitati
04002	1. Incasari	1.000		1.000
04004	3. Numerar net din activitatea operationala (rd.02-rd.03)	1.000		1.000
04013	IV CREȘTEREA (DESCREȘTEREA) NETA DE NUMERAR SI ECHIVALENT DE NUMERAR (rd.04+rd.08+rd.12)	1.000		1.000
04014	V NUMERAR SI ECHIVALENT DE NUMERAR LA ÎNCEPUTUL PERIOADEI	1.000		1.000
04017	VI NUMERAR SI ECHIVALENT DE NUMERAR LA FINELE PERIOADEI (rd.13+14+15-16)	50.131		50.131
		51.131		51.131

Conducatorul compartimentului  
financiar- contabil

Adriana-  
Roxana  
Frasineanu  
Data: 2022.10.24  
09:30:15 +03'00'

Conducatorul institutiei

Ioan  
Lupu  
Semnat digital  
de Ioan Lupu  
Data: 2022.10.24  
09:29:56 +03'00'

DISPONIBIL DIN MIILOACE CU DESTINATIE SPECIALA

30.09.2022

- lei -

DENUMIRE INDICATORI	COD	DISPONIBIL LA INCEPUTUL ANULUI	INCASARI	PLATI	DISPONIBIL LA SFARSITUL PERIOADEI
TOTAL (rd.02 la 15) - Garii materiale retinute gestionariilor conform Legii nr.22/1969 (ct.5500101,ct.5500102/analitice distincte)	05001 05003	50.131 50.131	1.000 1.000		51.131 51.131

Conducatorul institutiei,

Ioan Lupu  
Semnat digital  
de Ioan Lupu  
Data:  
2022.10.20  
11:44:59  
+03:00

Conducatorul compartimentului  
Financiar-contabil

Adriana-  
Roxana  
Frasineanu  
Frasineanu  
Data: 2022.10.20  
11:45:12 +03:00  
Semnat digital  
de Adriana-  
Roxana  
Frasineanu

**SITUATIA FLUXURILOR DE TREZORERIE**  
la data de 30.09.2022

Denumirea indicatorului	Cod cand	TOTAL	5310101	Buget de stat	5251	5741	5711	5751	5241	F: Buget investitii finantate integral din venituri proprii	G: Buget instituti publice finantate din venituri proprii si subvenii	E: Buget activitati finantate din venituri proprii si buget activitati de privatizare	B+C: Buget imprumuturi interne si externe	D: Buget fonduri externe reimbursabile	Sxk
1. Inceasari	02	7.135.056	908.584	0	0	0	0	0	0	0	0	0	0	0	69.902
2. Plati	03	3.599.049	908.594	0	0	0	0	0	0	0	0	0	0	0	57.468
3. Numerar net din activitatea operationala	04	3.440.017	0	0	0	0	0	0	0	0	0	0	0	0	2.434
1. Inceasari	06	1.800	900	0	0	0	0	0	0	0	0	0	0	0	0
2. Plati	07	2.988.452	900	0	0	0	0	0	0	0	0	0	0	0	0
3. Numerar net din activitatea de investitii	08	-2.896.532	0	0	0	0	0	0	0	0	0	0	0	0	0
1. Inceasari	10	2.400.000	0	0	0	0	0	0	0	0	0	0	0	0	0
3. Numerar net din activitatea de finantare	12	2.400.000	0	0	0	0	0	0	0	0	0	0	0	0	0
IV. Cresterea (decresterea) neta de numarar si echivalent de numerar	13	2.650.325	0	0	0	0	0	0	0	0	0	0	0	0	2.434
V. Numerar si echivalent de numerar la inceputul anului	14	3.841.525	0	0	0	0	0	0	0	0	0	0	0	0	0
- suma recuperata din exercitiul anului precedent	14.1	100.000	0	0	0	0	0	0	0	0	0	0	0	0	0
- suma utilizata din exercitiul anului precedent	14.2	2.500.000	0	0	0	0	0	0	0	0	0	0	0	0	0

**SITUATIA FLUXURILOR DE TREZORERIE**  
la data de 30.09.2022

cod 03

Denumirea indicatorului	Cod rand	TOTAL	5310101	Buget de stat	5251	5741	5711	5751	5241	F. Buget instituti finantate integral din venituri proprii	G. Buget instituti publice finantate din venituri proprii si subventii	E. Buget activitati finantate din venituri proprii si buget activitati privatizate	B-C. Buget imprumuturi interne si externe	D. Buget fonduri externe nerambursabile	Sox
II. Numerar din activitatea operationala	01	0	0	0	0	0	0	0	0	0	0	0	0	0	0
1. Incasari	12	7.139.086	508.384	0	0	0	0	0	0	0	0	0	0	0	0
2. Plati	03	3.999.049	508.984	0	0	0	0	0	0	0	0	0	0	0	0
3. Numerar net din activitatea operationala	04	3.140.037	0	0	0	0	0	0	0	0	0	0	0	0	69.902
II. Numerar din activitatea de investitii	05	0	0	0	0	0	0	0	0	0	0	0	0	0	67.468
1. Incasari	06	1.800	900	0	0	0	0	0	0	0	0	0	0	0	2.434
2. Plati	07	2.888.432	900	0	0	0	0	0	0	0	0	0	0	0	0
3. Numerar net din activitatea de investitii	08	-2.886.632	0	0	0	0	0	0	0	0	0	0	0	0	0
III. Numerar din activitatea de finantare	09	0	0	0	0	0	0	0	0	0	0	0	0	0	0
1. Incasari	10	2.400.000	0	0	0	0	0	0	0	0	0	0	0	0	0
2. Plati	11	0	0	0	0	0	0	0	0	0	0	0	0	0	0
3. Numerar net din activitatea de finantare	12	2.400.000	0	0	0	0	0	0	0	0	0	0	0	0	0
IV. Cresterea (scaderesca) rata de numerar si echivalenti de numerar	13	2.653.365	0	0	0	0	0	0	0	0	0	0	0	0	0
V. Numerar si echivalenti de numerar la inceputul anului	14	3.841.925	0	0	0	0	0	0	0	0	0	0	0	0	2.434
- sume recuperate din exercitiul anului precedent	14.1	100.000	0	0	0	0	0	0	0	0	0	0	0	0	0
sume utilizate din exercitiul anului precedent	14.2	2.500.000	0	0	0	0	0	0	0	0	0	0	0	0	0
Suma transferate din disponibilitati realizate la finele anului precedent	14.3	0	0	0	0	0	0	0	0	0	0	0	0	0	0

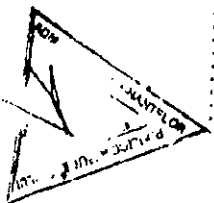
**SITUATIA FLUXURILOR DE TREZORERIE**  
la data de 30.09.2022

Denumirea indicatorului	Cod rand	TOTAL	5310101	Buget de stat	Buget local	Sx	5290201	5520000
1. Incasari	02	7.139.066	908.584	0	6.160.580	69.902	24.615	45.287
2. Plati	03	3.993.049	908.584	0	3.022.997	67.468	24.615	42.853
3. Numerar net din activitatea operationala	04	3.140.017	0	0	3.137.583	2.434	0	2.434
1. Incasari	06	1.800	900	0	900	0	0	0
2. Plati	07	2.888.452	900	0	2.887.552	0	0	0
3. Numerar net din activitatea de investitii	08	-2.886.652	0	0	-2.886.652	0	0	0
1. Incasari	10	2.400.000	0	0	2.400.000	0	0	0
3. Numerar net din activitatea de finantare	12	2.400.000	0	0	2.400.000	0	0	0
IV Cresterea (descresterea) neta de numerar si echivalent de numerar	13	2.653.365	0	0	2.650.931	2.434	0	0
V. Numerar si echivalent de numerar la inceputul anului	14	3.841.925	0	0	3.841.925	0	0	0
- sume recuperate din excedentul anului precedent	14.1	100.000	0	0	100.000	0	0	0
- sume utilizate din excedentul anului precedent	14.2	2.500.000	0	0	2.500.000	0	0	0
Numerar si echivalent de numerar la sfirsitul anului	15	4.095.290	0	0	4.092.856	2.434	0	2.434

VIZA TREZORERIE

Ordonator Principal de Credite

**Ioan Lupu**  
Semnat digital de Ioan Lupu  
Data: 2022.10.20  
11:30:05  
+03:00'



Compartiment Financiar-Contabil

**Adriana-Roxana Frasinianu**  
Semnat digital de Adriana-Roxana Frasinianu  
Data: 2022.10.20  
11:30:34 +03:00'

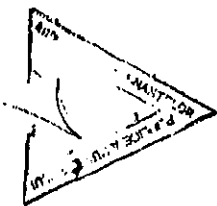


Denumirea indicatorului	Cod rand	TOTAL	5310101	Buget de stat	Buget local	5xx	5290201	5520000
Numarar si echivalent de numerar la sfirsul anului	15	4.095.290	0	0	4.092.856	2.434	0	2.434

VIZA TREZORERIEI

Ordonator Principal de Credite

**Ioan Lupu**  
Semnat digital  
de Ioan Lupu  
Data:  
2022.10.20  
11:31:13  
+03'00'



Compartiment Financiar-Contabil

**Adriana Roxana Frasinea**  
Semnat digital  
de Adriana-  
Roxana Frasineanu  
Data:  
2022.10.20  
11:31:25 +03'00'

Situatia activelor si datoritiilor publice  
din administratia locala

30.09.2022

pag: 1 - let -

COD	DENUMIRE INDICATORI	Sold la inceputul anului	Sold la sfarsitul perioadei
-----	---------------------	--------------------------	-----------------------------

18005	Disponibilitati in lei ale institutiilor publice locale si ale institutiilor publice de subordonare locala, la trezorerii (ct.5100000+5120101+5120501+5150101+5150103+5150500+5160101+5160301+5160302+5170101+5170301+5170302+5210100+5210300+5280000+5290201+5290301+5290400+5290901+5410101+5500101+5520000+5550101+5570101+5580101+5580201+5600101+5600300+5610101+5610300+5620101+5620300-7700000), din care:	3.841.925	4.095.290
18008	Total (in baze cash) (rd.04+05)	3.841.925	4.095.290
18010	Total (in baze accruai)(rd.08+09)	3.841.925	4.095.290
18032	Disponibilitati ale institutiilor publice locale si ale institutiilor de subordonare locala la institutiile de credit rezidente (ct.5110101+5110102+5120102+5120402+5120502+5150102+5150202+5160102+5160202+5170102+5170202+5290202+5290302+5290302+5290902+5500102+5550102+5550202+5570202+5580102+5580302+5600102+5600103+5610102+5610103+5620102+5620103), din care:	50.131	51.131
18036	Total (in baze cash) (rd.32+35)	50.131	51.131
18038	Total (in baze accruai) (rd.36+37)	50.131	51.131
18051	Disponibilitati ale institutiilor publice aflate la alti rezidenti (terti) (ct.4610109+	859	859
18052	Total (in baze cash) (rd.51)	859	859
18176	1.Creante ale bugetului local (ct.4640000-4970000). Total (rd.177+178+179+183), din care:	802.490	1.127.780
18177	- de la gospodariile populatie (S14)	802.490	1.127.780
18178	- de la societati nefinanciare (S11)	626.301	913.331
18185	Total creante (rd.176+184)	176.189	214.449
18203	1.Sume datorate tertilor reprezentand garantii si cautiuni aflate in conturile institutiilor publice (ct.4280101+4280201+4620101+4620109).Total (rd.204+205+	51.130	53.565
18204	- salariatilor (gospodariile populatie)(S143)	51.130	51.131
18207	- societati nefinanciare (S11)	51.130	2.434
18207	Sume primite din excedentul anului precedent pentru acoperirea goliurilor temporare de casa si pentru finantarea cheltuielilor sectiunii de dezvoltare (ct.5190107+5190190)	2.400.000	2.400.000
18268	Total(in baze cash)(rd.262+266+267+267.1)	2.400.000	2.400.000
18275	Total (in baze accruai) (cash+dobanzi) (rd.268+274)	2.400.000	2.400.000
18320	Datoriile comerciale curente legate de livrari de bunuri si servicii (ct.4010100+4030100+4040100+4050100+4080000+4190000+4620101).	838.758	838.758
18321	Total (rd.321+322+326+327) din care catre:	838.758	838.758
18321	-Societati nefinanciare (S11)	838.758	838.758
18331	Teroriile institutiilor publice din administratia locala catre bugete (ct.4310100+4310200+4310300+4310400+4310500+4310600+4310700+4310700+4310700+4370200+4370300+4420300+4420801+4440000+4460100+4460200+4480100)	60.687	64.614
18332	Salariile angajatilor (ct.4210000+4230000+4260000+4270100+4270300+4280101)	131.958	138.516
18335	Total (rd.331+332+333+334)	192.645	203.130

## Conducatorul institutiei

Semnat digital  
de Ioan Lupu  
Data: 2022.10.20  
11:49:01 +03'00'

## Conducatorul compartimentului

Semnat digital de  
Adriana-Roxana  
Frasineanu  
Data: 2022.10.20  
11:49:22 +03'00'

## Situția plăților efectuate

Anexa 27

din fonduri externe nerambursabile postaderare (titlul 56, titlul 58 și titlul 60) la data de 30.09.2022

Pag: 1 - lei -

Denumirea indicatorilor	Cod rand	Buget de stat (s 01- stat)	Buget local (s 02- local)	Bugetul asigurarilor sociale de stat (s 03- bass)	Bugetul asigurarilor pentru somaj (s 04- somaj)	Bugetul fondului national unic de asigurari sociale de sanatate (s05- sanatate)	Bugetul institutiilor publice si activitatilor financiare intregale sau partial din venituri proprii (s10-local)	Bugetul fondurilor externe nerambursabile (s08-stat+ local)	Bugetul creditelor externe (s06- stat+ local)	Bugetul creditelor interne (s07- stat+ local)	Bugetul institutiilor publice si activitatilor financiare intregale sau partial din venituri proprii (s20- stat+ asigurari+ autonome)
<b>A</b>											
Total plati (titlul VIII cod56+ titlul X cod58) (rd.2+rd.11)	56001	01	02	03	04	05	06	07	08	09	10
Total plati (titlul X cod58) (rd.12 la rd.19)	56011		7.366								
Active nefinanciare (titlul XVI)	56019		7.366								

Conducatorul instituției

Conducatorul compartimentului financiar-contabil

**Ioan**  
de Ioan Lupu

Data:

2022.10.20

11:47:42

+03100'

**Adriana-**  
de Adriana-

Roxana

Roxana

Frasineanu

u

u

Data: 2022.10.20

11:47:57 +03100'

Situatia platilor efectuate si a sumelor declarate pentru coa-parte aferenta cheltuielilor finantate din FEN postaderare  
30.09.2022

Cod ind- cator	Denumirea programului cu finantare UE	din care:														
		01	02	03	04	05	06	07	08	09	10	11	12	13	14	15
10035	Programa din Fondul European Agricol de Dezvoltare Rurala (FEADR) (5804)	7.366														
10040	Fondul pentru azil, migratie si integrare 2021-2027 (FAMI) (5658)															
10099	Total	7.366														

Conducatorul institutiei:

**Ioan Lupu**  
Semnat digital  
de Ioan Lupu  
Data:  
2022.10.20  
11:46:02  
+03'00'

Conducatorul compartimentului  
financiar- contabil

**Adriana-Roxana Frasincau**  
Semnat digital  
de Adriana-Roxana Frasincau  
Data: 2022.10.20  
11:46:37 +03'00'

**SITUATIA FLUXURILOR DE TREZORERIE**  
la data de 30.09.2022

Denumirea indicatorului	Cod rand	TOTAL	5310101	Buget de stat	Buget local	Sxx	5290201	5520000
I. Numerar din activitatea operationala	01	0	0	0	0	0	0	0
1. Incasari	02	7.139.066	908.584	0	6.160.580	69.902	24.615	45.287
2. Plati	03	3.999.049	908.584	0	3.022.997	67.468	24.615	42.853
3. Numerar net din activitatea operationala	04	3.140.017	0	0	3.137.583	2.434	0	2.434
II. Numerar din activitatea de investitii	05	0	0	0	0	0	0	0
1. Incasari	06	1.800	900	0	900	0	0	0
2. Plati	07	2.888.452	900	0	2.887.552	0	0	0
3. Numerar net din activitatea de investitii	08	-2.886.652	0	0	-2.886.652	0	0	0
III. Numerar din activitatea de finantare	09	0	0	0	0	0	0	0
1. Incasari	10	2.400.000	0	0	2.400.000	0	0	0
2. Plati	11	0	0	0	0	0	0	0
3. Numerar net din activitatea de finantare	12	2.400.000	0	0	2.400.000	0	0	0
IV. Cresterea (descresterea) neta de numerar si echivalent de numerar	13	2.653.365	0	0	2.650.931	2.434	0	2.434
V. Numerar si echivalent de numerar la inceputul anului	14	3.841.925	0	0	3.841.925	0	0	0
- sume recuperate din excedentul anului precedent	14.1	100.000	0	0	100.000	0	0	0
- sume utilizate din excedentul anului precedent	14.2	2.500.000	0	0	2.500.000	0	0	0
Sume transferate din disponibilul neutilizat la finele anului precedent	14.3	0	0	0	0	0	0	0

**SITUATIA FLUXURILOR DE TREZORERIE**  
**la data de 30.09.2022**

Denumirea indicatorului	Cod rand	TOTAL	5310101	Buget de stat	5251	5741	5711	5751	5241	F- Buget instituti finantate integral din venituri proprii	G- Buget instituti publice finantate din venituri proprii si subvenii	E- Buget activitati finantate din venituri proprii si buget activitati de privatizare	B+C- Buget imprumuturi interne si externe	D- Buget fonduri externe nerambursabile	5x
I. Numerar din activitatea operationala	01	0	0	0	0	0	0	0	0	0	0	0	0	0	0
1. Incasari	02	7.139.096	908.594	6.160.590	0	0	0	0	0	0	0	0	0	0	69.902
2. Plati	03	3.999.049	908.594	3.022.997	0	0	0	0	0	0	0	0	0	0	67.468
3. Numerar net din activitatea operationala	04	3.140.017	0	3.137.593	0	0	0	0	0	0	0	0	0	0	2.434
II. Numerar din activitatea de investitii	05	0	0	0	0	0	0	0	0	0	0	0	0	0	0
1. Incasari	06	1.900	900	900	0	0	0	0	0	0	0	0	0	0	0
2. Plati	07	2.898.492	900	2.897.592	0	0	0	0	0	0	0	0	0	0	0
3. Numerar net din activitatea de investitii	08	-2.896.592	0	-2.896.592	0	0	0	0	0	0	0	0	0	0	0
III. Numerar din activitatea de finantare	09	0	0	0	0	0	0	0	0	0	0	0	0	0	0
1. Incasari	10	2.400.000	0	2.400.000	0	0	0	0	0	0	0	0	0	0	0
2. Plati	11	0	0	0	0	0	0	0	0	0	0	0	0	0	0
3. Numerar net din activitatea de finantare	12	2.400.000	0	2.400.000	0	0	0	0	0	0	0	0	0	0	0
IV. Cresterea (descresterea) neta de numerar si echivalent de numerar	13	2.653.395	0	2.650.991	0	0	0	0	0	0	0	0	0	0	2.434
V. Numerar si echivalent de numerar la inceputul anului	14	3.941.925	0	3.941.925	0	0	0	0	0	0	0	0	0	0	0
- sume recuperate din excedentul anului precedent	14.1	100.000	0	100.000	0	0	0	0	0	0	0	0	0	0	0
- sume utilizate din excedentul anului precedent	14.2	2.590.000	0	2.590.000	0	0	0	0	0	0	0	0	0	0	0
Sume transferate din disponibiliti realizate la finele anului precedent	14.3	0	0	0	0	0	0	0	0	0	0	0	0	0	0

**SITUATIA FLUXURILOR DE TREZORERIE**  
la data de 30.09.2022

Denumirea indicatorului	Cod rand	TOTAL	5310101	Buget de stat	5251	5741	5711	5751	5241	F: Buget instituti financiate integral din venituri proprii	G: Buget instituti publice financiate din venituri proprii si subvenii	E: Buget activitati financiate din venituri proprii si buget activitati de privatizare	B+C: Buget imprumuturi interne si externe	D: Buget fonduri externe nerambursabile	5x6
1. Incasari	02	7.139.086	908.594	0	6.160.580	0	0	0	0	0	0	0	0	0	69.302
2. Plati	03	3.989.049	908.594	0	3.022.987	0	0	0	0	0	0	0	0	0	67.465
3. Numerar net din activitatea operationala	04	3.140.017	0	0	3.137.583	0	0	0	0	0	0	0	0	0	2.434
1. Incasari	05	1.800	900	0	900	0	0	0	0	0	0	0	0	0	0
2. Plati	07	2.898.432	900	0	2.897.532	0	0	0	0	0	0	0	0	0	0
3. Numerar net din activitatea de investitii	08	-2.896.632	0	0	-2.896.632	0	0	0	0	0	0	0	0	0	0
1. Incasari	10	2.400.000	0	0	2.400.000	0	0	0	0	0	0	0	0	0	0
3. Numerar net din activitatea de finantare	12	2.400.000	0	0	2.400.000	0	0	0	0	0	0	0	0	0	0
IV. Cresterea (decresterea) neta de numerar si echivalent de numerar	13	2.653.365	0	0	2.650.531	0	0	0	0	0	0	0	0	0	2.434
V. Numerar si echivalent de numerar la inceputul anului	14	3.841.925	0	0	3.841.925	0	0	0	0	0	0	0	0	0	0
- sume recuperate din excedentul anului precedent	14.1	100.000	0	0	100.000	0	0	0	0	0	0	0	0	0	0
- sume utilizate din excedentul anului precedent	14.2	2.500.000	0	0	2.500.000	0	0	0	0	0	0	0	0	0	0

Denumirea indicatorului	rand	TOTAL	SS10101	Buget de stat	S251	S741	S711	S751	S241	F: Buget instituti finantate integral din venituri proprii	G: Buget instituti publice finantate din venituri proprii si subvenții	E: Buget activitati finantate din venituri proprii si buget activitati de privatizare	B+C: Buget imprumuturi interne si externe	D: Buget fonduri externe nerambursabile	Sx
Numarar si echivalent de numerar la sfirsitul anului	15	4.095.290	0	0	4.092.856	0	0	0	0	0	0	0	0	0	2.434

**VIZA TREZORERIEI**

**Ordonator Principal de Credite**

**Ioan Lupu**  
Semnat digital  
de Ioan Lupu  
Data: 2022.10.20  
11:28:59  
+03'00'



**Compartiment Financiar-Contabil**

**Adriana-Roxana Frasinian**  
Semnat digital  
de Adriana-Roxana Frasinian  
Data: 2022.10.20  
11:29:20 +03'00'




Denumirea indicatorului	rand	TOTAL	5310101	Buget de stat	5251	5741	5711	5751	5241	F: Buget instituti finantate integral din venituri proprii	G: Buget instituti publice finantate din venituri proprii si subventii	E: Buget activitati finantate din venituri proprii si buget activitati de privatizare	B+C: Buget imprumuturi interne si externe	D: Buget fonduri externe nerambursabile	Sxx
Numarar si echivalenti de numerar la sfirsitul anului	15	4,095,290	0	0	4,092,856	0	0	0	0	0	0	0	0	0	2,434

VIZA TREZORERIEI

Ordonator Principal de Credite

.....  
**Ioan Lupu**  
 Semnat digital  
 de Ioan Lupu  
 Data: 2022.10.20  
 11:27:03 +03'00'



Compartiment Financiar-Contabil

.....  
**Adriana-Roxana Frasineanu**  
 Semnat digital  
 de Adriana-Roxana Frasineanu  
 Data: 2022.10.20  
 11:28:24 +03'00'

SITUATIA FLUXURILOR DE TREZORERIE  
30.09.2022

pag.: 1 - lei -

COD	DENUMIRE INDICATORI	Total	Casa ct. 5310101	Buget de stat ct. 5200100/ 7700000	Buget local ct. 5210100/ 7700000	Buget asigurari sociale de stat ct. 5250101+ 5250102/ 7700000	Buget asigurari pentru somaj ct. 5740101+ 5740102/ 7700000	Buget Fond national unic de asigurari sociale de sanatate ct. 5710100/ 7700000	Buget Fond pentru mediu ct. 5750100/ 7700000	Buget trezoreria statului ct. 5240700/ 7700000	Buget instituii publice finantate integral din venituri proprii ct. 5600101/ 7700000	Buget instituti publice finantate din venituri proprii si subventii ct. 5610101/ 7700000	Buget activitati finantate din venituri proprii si buget privatizate ct.5620101/ 7700000	Buget imprumuturi interne si externe ct. 5130101+ 5140101+ 5160101+ 5170101/ 7700000	Buget fonduri externe nerambur- sabile (surse D) ct. 5150103/ 7700000	Alte disponibi- litati (ct.5XX)	
03002	1. Incasari	7.139.066	908.584		6.160.580												69.962
03003	2. Plati	3.990.049	908.584		3.022.097												67.408
03004	3. Numerar net din activitatea operationala (rd.02-rd.03)	3.149.017			3.137.583												2.434
03006	1. Incasari	1.800	900		900												
03007	2. Plati	2.888.432	900		2.887.532												
03008	3. Numerar net din activitatea de investiti (rd.06-07)	-2.886.632			-2.886.632												
03010	1. Incasari	2.400.000			2.400.000												
03012	3. Numerar net din activitatea de finantare (rd.10-rd.11)	2.400.000			2.400.000												
03013	IV.CREȘTEREA (DESCREȘTEREA) NETĂ DE NUMERAR SI ECHIVALENT DE NUMERAR (rd.04+rd.08+rd.12)	2.653.365			2.650.931												2.434
03014	V. NUMERAR SI ECHIVALENT DE NUMERAR LA INCEPUTUL ANULUI	3.841.925			3.841.925												
030141	-sume recuperate/primite in excedentul anului precedent	100.000			100.000												
030142	-sume utilizate/transferate din excedentul anului precedent	2.500.000			2.500.000												
03015	VI.NUMERAR SI ECHIVALENT DE NUMERAR LA SFARSITUL PERIOADEI (rd.13+rd.14+rd.14.1-rd.14.2-rd.14.3)	4.092.290			4.092.290												2.434

Conducatorul institutiei

Conducatorul compartimentului  
financiar- contabil

Viza trezoreriei

Ioan Lupu

Semnat digital  
de Ioan Lupu  
2022.10.20  
11:32:08 +03'00'

Adriana-

Roxana

Frasineanu

Semnat digital de  
Adriana-Roxana  
Frasineanu  
Data: 2022.10.20  
11:32:24 +03'00'



**SITUATIA FLUXURILOR DE TREZORERIE**  
la data de 30.09.2022

Denumirea indicatorului	Cod rand	TOTAL	5310101	Buget de stat	Buget local	Sxx	5290201	5520000
1. Incasari	02	7.139.066	908.584	0	6.160.580	69.902	24.615	45.287
2. Plati	03	3.999.049	908.584	0	3.022.997	67.468	24.615	42.853
3. Numerar net din activitatea operationala	04	3.140.017	0	0	3.137.583	2.434	0	2.434
1. Incasari	06	1.800	900	0	900	0	0	0
2. Plati	07	2.888.452	900	0	2.887.552	0	0	0
3. Numerar net din activitatea de investitii	08	-2.886.652	0	0	-2.886.652	0	0	0
1. Incasari	10	2.400.000	0	0	2.400.000	0	0	0
3. Numerar net din activitatea de finantare	12	2.400.000	0	0	2.400.000	0	0	0
IV. Cresterea (descresterea) neta de numerar si echivalent de numerar	13	2.653.365	0	0	2.650.931	2.434	0	2.434
V. Numerar si echivalent de numerar la inceputul anului	14	3.841.925	0	0	3.841.925	0	0	0
- sume recuperate din excedentul anului precedent	14.1	100.000	0	0	100.000	0	0	0
- sume utilizate din excedentul anului precedent	14.2	2.500.000	0	0	2.500.000	0	0	0
Numerar si echivalent de numerar la sfirsitul anului	15	4.095.290	0	0	4.092.856	2.434	0	2.434


**VIZA TREZORERIEI**

Ordonator Principal de Credite

Compartiment Financiar-Contabil

**Ioan Lupu**  
Semnat digital  
de Ioan Lupu  
Data: 2022.10.20  
11:30:05  
+03'00'

**Adriana-Roxana Frasineanu**  
Semnat digital  
de Adriana-Roxana Frasineanu  
Data: 2022.10.20  
11:30:34 +03'00'



Denumirea incasatorului	Cod rand	TOTAL	5310101	Buget de stat	Buget local	5x	5290201	5520000
Numarar si echivalent de numerar la sfirsitul anului	15	4.095.290	0	0	4.092.856	2.434	0	2.434

VIZA TREZORERIEI

Ordonator Principal de Credite

**Ioan**

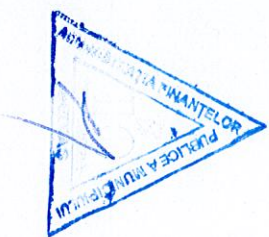
Semnat digital  
de Ioan Lupu

Data:

2022.10.20

**Lupu**

11:31:13  
+03'00'



Compartiment Financiar-Contabil

**Adriana**

Semnat digital  
de Adriana-

**-Roxana**

Roxana

Frasineanu

**Frasinea**

Data:

2022.10.20

**nu**

11:31:25 +03'00'

Capi- tol	Sub- capi- ra- tol	Pa- ra- gra- fiu	Gr- pa/ Titlu	Ar- ti- col	Al- ne- at	Denumire indicator	Prevederi bugetare aprobate la finele perioadei de raportare	Prevederi bugetare trimestriale cumulate	Drepturi constatate			Incasari realizate	Singeri pe alte cai decat incasari	Drepturi constatate de incasat
									Total, din care:	din anii precedenti	din anul curent			
A						B	1	2	3=4+5	4	5	6	7	8=3-6-7
0001	02					TOTAL VENITURI-BUGET LOCAL	10.213.100	9.281.000	9.701.932	802.490	8.899.442	8.561.480	12.672	1.127.780
0002						1. VENITURI CURENTE	5.230.600	4.357.000	4.856.151	802.490	4.053.661	3.715.699	12.672	1.127.780
0003						A. VENITURI FISCALE	4.625.270	3.830.270	3.828.922	285.939	3.542.983	3.324.654	12.672	491.596
0004						A.1. IMPOZIT PE VENIT, PROFIT SI CASTIGURI DIN CAPITAL	2.751.840	2.387.840	2.046.492		2.046.492	2.046.492		
0300	02					A1.2. IMPOZIT PE VENIT, PROFIT SI CASTIGURI DIN CAPITAL DE LA PERSOANE FIZICE	2.751.840	2.387.840	2.046.492		2.046.492	2.046.492		
0302						IMPOZIT PE VENIT	2.600	2.600	2.318		2.318	2.318		
	18					Impozitul pe veniturile din transferul proprietatilor imobiliare din patrimoniul personal	2.600	2.600	2.318		2.318	2.318		
0402						COTE SI SUME DEFALCATE DIN IMPOZITUL PE VENIT	2.729.240	2.385.240	2.044.174		2.044.174	2.044.174		
0402	01					Cote defalcate din impozitul pe venit	503.000	453.000	328.826		328.826	328.826		
	04					Sume alocate din cotele defalcate din impozitul pe venit pentru echilibrarea bugetelor locale	1.889.600	1.632.240	1.458.895		1.458.895	1.458.895		
0402	05					Sume repartizate din Fondul la dispozitia Constitutiv Judetean	337.240	300.000	256.453		256.453	256.453		
0700	02					A3 IMPOZITE SI TAXE PE PROPRIETATE	384.360	334.360	669.215	248.234	420.981	291.271	5.995	371.949
0702						IMPOZITE SI TAXE PE PROPRIETATE	384.360	334.360	669.215	248.234	420.981	291.271	5.995	371.949
	01					Impozit si taxa pe cladiri	169.550	149.550	381.233	167.718	213.515	132.002	3.556	245.675
	01					Impozit pe cladiri de la persoane fizice	101.840	81.840	135.767	16.969	118.798	75.822	3.556	56.389
0702	01	02				Impozit si taxa pe cladiri de la persoane juridice	67.710	67.710	245.466	150.749	94.717	56.180		189.286

Capi- tol	Sub- capi- tol	Pa- ra- gra- ful	Ar- ti- col	Ali- ne- at	Denumire indicator	Prevederi bugetare aprobate la finele perioadei de raportare	Prevederi bugetare trimestriale cumulate	Drepturi constatate			Incasari realizate	Stingeri pe alele cai decat incasari	Drepturi constatate de incasat
								Total, din care:	din anii precedenti	din anul curent			
A					B	1	2	3=4+5	4	5	6	7	8=3-6-7
0702	02				Impozit si taxa pe teren	209.150	179.150	286.385	79.535	206.850	158.605	2.439	125.341
	01				Impozit pe terenuri de la persoane fizice	70.440	60.440	84.832	17.046	67.786	52.284	2.439	30.109
0702	02	02			Impozit si taxa pe teren de la persoane juridice	3.900	3.900	10.627	6.636	3.991	2.968		7.659
0702	02	03			Impozitul pe terenul extravilan + Restante anii anteriori din impozitul pe terenul agricol	134.810	114.810	190.926	55.853	135.073	103.353		87.573
0702	03				Taxe judiciare de timbru si alte taxe de timbru	5.660	5.660	1.597	981	616	664		933
1000	02				A4 IMPOZIT SI TAXE PE BUNURI SI SERVICII	1.509.070	1.108.070	1.113.215	37.705	1.075.510	986.891	6.677	119.647
1102	02				SUME DEFALCATE DIN TVA	1.262.000	901.000	790.630		790.630	790.630		
					Sume defalcate din taxa pe valoarea adaugata pentru finantarea cheltui- lilor descentralizate la nivelul comunelor, oraselor, municipiilor, sectoarelor si Municipiului Bucuresti								
1102	06				Sume defalcate din taxa pe valoarea adaugata pentru echilibrarea bugetelor locale	778.000	527.009	445.630		445.630	445.630		445.630
1602					TAXE PE UTILIZAREA BUNURILOR, AUTORIZAREA UTILIZARII BUNURILOR SAU PE DESFASURAREA DE ACTIVITATI	484.000	374.009	345.000		345.000	345.000		345.000
1602	02				Impoziti pe mijloacele de transport	247.070	207.079	332.585	37.705	284.880	196.261	6.677	119.647
	01				Impozit pe mijloacele de transport detinute de persoane fizice*)	231.670	191.670	309.864	37.705	272.159	183.540	6.677	119.647
1602	02	02			Impozit pe mijloace de transport	172.010	142.010	239.793	37.313	202.390	130.883	6.677	102.143

Capi- tol	Sub- capi- tol	Pa- ra- gra- ful	Ar- ti- col	Al- ne- at	Denumire indicator	Prevederi bugetare aprobate, la finele perioadei de raportare	Prevederi bugetare trimestriale cumulate	Drepturi constatate			Incasari realizate	Singeri pe ale cai decat incasari	Drepturi constatate de incasat
								Total, din care:	din anii precedenti	din anul curent			
A					B	1	2	3=4+5	4	5	6	7	8=3-6-7
1602	03				detinute pe sose de juridice*) Taxe si tarife pentru eliberarea de licente si autorizatii de functionare	59.660	49.660	70.161	392	69.769	52.657		17.504
1602	50				Alte taxe pe utilizarea bunurilor, autorizarea utilizarii bunurilor sau pe desfasurare de activitati	13.190	13.190	6.172		6.172	6.172		
2900	02				C. VENITURI NEFISCALE	2.210	2.210	6.549		6.549	6.549		
3000					C1. VENITURI DIN PROPRIETATE	605.330	526.730	1.027.229	516.551	510.678	391.045		636.184
3002	05				VENITURI DIN PROPRIETATE	161.860	131.860	143.406	18.412	124.994	82.019		61.387
					Venituri din concesiuni si inchirieri	161.860	131.860	143.406	18.412	124.994	82.019		61.387
					Alte venituri din concesiuni si inchirieri de catre institutiile publice	161.860	131.860	143.406	18.412	124.994	82.019		61.387
3300	02				C2. VANZARI DE BUNURI SI SERVICII	443.470	394.870	883.823	498.139	385.684	309.026		574.797
3302	28				VENITURI DIN PRESTARI DE SERVICII SI ALTE ACTIVITATI			4.000		4.000	4.000		
					Venituri din recuperarea cheltuielilor de judecata, imputatii si despagubiri			4.000		4.000	4.000		
3402	02				VENITURI DIN TAXE ADMINISTRATIVE, ELIBERARI PERMISE	8.770	8.770	6.899		6.899	6.899		
					Taxe extrajudiciare de timbru	7.120	7.120	4.207		4.207	4.207		
					Alte venituri din taxe administrative, eliberari permise	1.650	1.650	2.692		2.692	2.692		
3502	01				AMENZI, PENALITATI SI CONFISCARI	64.710	54.710	418.862	342.075	76.787	62.780		356.082
					Venituri din amenzi si alte sanctiuni aplicate potrivit dispozitiilor legale			418.862	342.075	76.787	62.780		356.082
3502	01	02			Venituri din amenzi si alte sanctiuni	63.460	53.460	418.862	342.075	76.787	62.780		356.082

Capi- tol	Sub- capi- tol	Pa- ra- graf	Gru- pa/ Titlu	Ar- ti- col	Ali- ne- at	Denumire indicator	Prevederi bugetare aprobate. la finele perioadei de raportare	1	2	Drepturi constatate			6	7	8=3-6-7
										Total, din care:	din anii precedenti	din anul curent			
										3=4+5	4	5			
						A									
						B	aplicate de catre alte institutii de specialitate								
3502	50					Alte amenzi, penalitati si confiscari	63.460	53.460	418.862	342.075	76.787	62.780	356.082		
3602	06					DIVERSE VENITURI	1.250	1.250	454.062	156.064	297.998	235.347	218.715		
	11					Taxe speciale	369.990	331.390	453.365	155.827	297.538	234.887	218.478		
	50					Venituri din ajutoare de stat recuperate			174	174			174		
	03					Alte venituri			523	63	460	460	63		
3702	04					Varsaminte din sectiunea de functionare pentru finantarea sectiunii de dezvoltare a bugetului local(cu semnul minus)	-59.460	-59.460							
3900	02					Varsaminte din sectiunea de functionare	59.460	59.460	900		900	900			
3902	07					II. VENITURI DIN CAPITAL			900		900	900			
						VENITURI DIN VALORIFICAREA UNOR BUNURI									
						Venituri din vanzarea unor bunuri									
						aparținând domeniului privat al statului									
						sau al unitatilor administrative- teritoriale			900		900	900			
4000	02					III OPERATIUNI FINANCIARE			2.400.000		2.400.000	2.400.000			
4002						INCASARI DIN RAMBURSAREA IMPRUMUTURILOR ACORDATE			2.400.000		2.400.000	2.400.000			
4002	14					Sume din excedentul bugetului local utilizate pentru finantarea cheltuielilor sectiunii de dezvoltare			2.400.000		2.400.000	2.400.000			
4100	02					IV. SUBVENTII	4.739.080	4.680.580	2.438.629		2.438.629	2.438.629			
4200						SUBVENTII DE LA ALTE NIVELE ALE ADMINISTRATIEI PUBLICE	4.739.080	4.680.580	2.438.629		2.438.629	2.438.629			





**CONTUL DE EXECUTIE AL BUGETULUI LOCAL - VENITURI**  
**SECTIUNEA DE FUNCTIONARE**  
 30.09.2022

Pag. 1 -le-

Capi- tol	Sub- capi- tol	Pa- ra- graf	Gru- pa / Titlu	Ar- ti- col	Alf- ne- at	Denumire indicator	Prevederi bugetare aprobate. la finele perioadei de raportare		Prevederi bugetare trimestrale cumulate		Drepturi constatate			Incasari realizate	Stingeri pe alee cai decat incasari	Drepturi constatate de incasat	
							1	2	Total, din care:	din anii precedenti	din anul curent	3=4+5	4				5
A						B											
0001	02					TOTAL VENITURI-BUGET LOCAL	5.500.450	4.568.350	5.003.386	802.490	4.200.896	3.862.934	12.672	1.127.780			
0002						I. VENITURI CURENTE	5.171.140	4.297.540	4.856.151	802.490	4.053.661	3.715.699	12.672	1.127.780			
0003						A. VENITURI FISCALE	4.625.270	3.830.270	3.828.922	285.939	3.542.283	3.324.654	12.672	491.596			
0004						A1. IMPOZIT PE VENIT, PROFIT SI CASTIGURI DIN CAPITAL	2.731.840	2.387.840	2.046.492		2.046.492	2.046.492					
0300						A1.2 IMPOZIT PE VENIT, PROFIT SI CASTIGURI DIN CAPITAL DE LA PERSONE FIZICE	2.731.840	2.387.840	2.046.492		2.046.492	2.046.492					
0302						IMPOZIT PE VENIT	2.600	2.600	2.318		2.318	2.318					
18						Impozitul pe veniturile din transferul proprietatilor imobiliare din patrimoniul personal	2.600	2.600	2.318		2.318	2.318					
0402						COTE SI SUME DEFALCATE DIN IMPOZITUL PE VENIT	2.729.240	2.385.240	2.044.174		2.044.174	2.044.174					
01						Cote defalcate din impozitul pe venit	503.000	453.000	328.826		328.826	328.826					
04						Sume alocate din cotele defalcate din impozitul pe venit pentru echilibrarea bugetelor locale	1.839.000	1.632.240	1.458.895		1.458.895	1.458.895					
05						Sume repartizate din Fondul la dispozitia Consiliului Județean	337.240	300.000	256.453		256.453	256.453					
0700	02					A3 IMPOZITE SI TAXE PE PROPRIETATE	384.360	334.360	669.215	248.234	420.981	291.271	5.995	371.949			
0702						IMPOZITE SI TAXE PE PROPRIETATE	384.360	334.360	669.215	248.234	420.981	291.271	5.995	371.949			
01						Impozit si taxa pe cladiri	169.550	149.550	381.233	167.718	213.515	132.002	3.556	245.675			
01						Impozit pe cladiri de la persoane fizice	101.840	81.840	135.767	16.969	118.798	75.822	3.556	56.389			
02						Impozit si taxa pe cladiri de la persoane juridice	67.710	67.710	245.466	150.749	94.717	56.180		189.286			

Capi- tol	Sub- capi- tol	Pa- ra- graf	Gru- pa / Titlu	Ar- ti- col	Alti- ne- at	Denumire indicator	Prevederi bugetare aprobate. la finele perioadei de raportare	Prevederi bugetare trimestriale cumulate	Drepturi constatate			Incasari realizate	Singeri pe alee cai decat incasari	Drepturi constatate de incasat
									Total, din care:	din anii precedenti	din anul curent			
A						B								
0702	02					Impozit si taxa pe teren	1	2	3=4+5	4	5	6	7	8=3-6-7
	01					Impozit pe terenuri de la persoane fizice	209.150	179.150	286.385	79.535	206.850	158.605	2.439	125.341
	02					Impozit si taxa pe teren de la persoane juridice	70.440	60.440	84.832	17.046	67.786	52.284	2.439	30.109
	03					Impozitul pe terenul extravilan + Restante anii anteriori din impozitul pe terenul agricol	3.900	3.900	10.627	6.636	3.991	2.968		7.659
	03					Taxe judiciare de timbru si altele	134.810	114.810	190.926	55.853	135.073	103.353		87.573
	03					taxe de timbru	5.660	5.660	1.597	981	616	664		933
1000	02					A4 IMPOZIT SI TAXE PE BUNURI SI SERVICII	1.509.070	1.108.070	1.113.215	37.705	1.075.510	986.891	6.677	119.647
1102	02					SUME DEFALCATE DIN TVA	1.262.000	901.000	790.630		790.630	790.630		
	02					Sume defalcate din taxa pe valoarea adaugata pentru finantarea cheltuielilor descentralizate la nivelul comunelor, oraselor, municipiilor, sectoarelor si Municipiului Bucuresti	778.000	527.000	445.630		445.630	445.630		
	06					Sume defalcate din taxa pe valoarea adaugata pentru echilibrarea bugetelor locale	484.000	374.000	345.000		345.000	345.000		
1602						TAXE PE UTILIZAREA BUNURILOR, AUTORIZAREA UTILIZARII BUNURILOR SAU PE DESFASURAREA DE ACTIVITATI								
	02					Impoziti pe mijloacele de transport	247.070	207.070	322.585	37.705	284.880	196.261	6.677	119.647
	01					Impozit pe mijloacele de transport detinute de persoane fizice*)	231.670	191.670	309.864	37.705	272.159	183.540	6.677	119.647
	02					Impozit pe mijloace de transport	172.010	142.010	239.703	37.313	202.390	130.883	6.677	102.143



Capi- tol	Sub- capi- tol	Pa- ra- gra- ful	Gru- pa / Titlu col	Ar- ti- col	Alti- ne- at	Denumire indicator	Prevederi bugetare aprobate la finele perioadei de raportare	Prevederi bugetare trimestriale cumulate	Drepturi constatate			Incasari realizate	Singeri pe alte cai decat incasari	Drepturi constatate de incasat
									Total, din care:	din anii precedenti	din anul current			
A						B	1	2	3=4+5	4	5	6	7	8=3-6-7
3502	01	02				aplicate de catre alte institutii de specialitate								
	50					Alte amenzi, penalitati si confiscari	63.460	53.460	418.862	342.075	76.787	62.780		356.082
3602	06					DIVERSE VENITURI	1.250	1.250						
	11					Taxe speciale	369.990	331.390	454.062	156.064	297.998	235.347		218.715
	50					Venituri din ajutoare de stat recuperate			453.365	155.827	297.538	234.887		218.478
						Alte venituri			174	174		174		174
3702						TRANSEFERURI VOLUNTARE, ALTELE DECAT SUBVENTIILE			523	63	460	460		63
	03					Varsaminte din sectiunea de functionare pentru finantarea sectiunii de dezvoltare a bugetului local(cu semnul minus)	-59.460	-59.460						
4100	02					IV. SUBVENTII			147.235		147.235	147.235		
4200						SUBVENTII DE LA ALTE NIVELE ALE ADMINISTRATIEI PUBLICE	329.310	270.810						
4202						SUBVENTII DE LA BUGETUL DE STAT	329.310	270.810	147.235		147.235	147.235		
	34					Subventii pentru acordarea ajutorului pentru incalzirea locuintei si a suplimentului pentru energie alocate pentru consumul de combustibili solizi si/sau petrolieri	195.450	136.950	75.188		75.188	75.188		
	41					Subventii de la bugetul de stat pentru finantarea sanatatii	120.000	80.000	27.376		27.376	27.376		
4302						SUBVENTII DE LA ALTE ADMINISTRATII	75.450	56.950	47.812		47.812	47.812		
	34					Sume alocate din bugetul ANCPJ pentru finantarea lucrarilor de inregistrare	133.860	133.860	72.047		72.047	72.047		

Capi- tol	Sub- capi- tol	Pa- ra- graf	Cru- pa / Titlu	Ar- ti- col	Ali- ne- at	Denumire indicator	Prevederi bugetare aprobate. la finele perioadei de raportare	Prevederi bugetare trimestriale cumulate	Drepturi constatate			Incasari realizate	Stingeri pe alte cai decat incasari	Drepturi constatate de incasat
									Total, din care:	din anii precedenti	din anul current			
A						B	1	2	3=4+5	4	5	6	7	8=3-6-7
4302	34					sistematica din cadrul Programului national de cadastru si carte funciara	133.860	133.860	72.047		72.047	72.047		

Semnat digital  
de Ioan Lupu  
Data:  
2022.10.20  
12:05:03  
+03'00'

Semnat digital  
de Adriana-  
Roxana  
Frasineanu  
Data: 2022.10.20  
12:05:16 +03'00'  
nu

CONTUL DE EXECUTIE AL BUGETULUI LOCAL - VENITURI  
 SECTIUNEA DE DEZVOLTARE  
 30.09.2022

Capi- tol	Sub- capi- tol	Pa- ra- graf	Gru- pa / Titlu	Ar- ti- col	Alti- ne- at	Denumire indicator	Prevederi bugetare aprobate. la finele perioadei de raportare	Prevederi bugetare trimestriale cumulate	Drepturi constatate			Incasari realizate	Stingeri pe alte cai decat incasari	Drepturi constatate de incasat
									Total, din care:	din anii precedenti	din anul current			
A							1	2	3=4+5	4	5	6	7	8=3-6-7
0001	02					TOTAL VENITURI-BUGET LOCAL	4.712.650	4.712.650	4.698.546		4.698.546	4.698.546		
0002						I. VENITURI CURENTE	59.460	59.460						
2900						C. VENITURI NEFISCALE	59.460	59.460						
3300						C2. VANZARI DE BUNURI SI SERVICII	59.460	59.460						
3702						TRANSPERURI VOLUNTARE, ALTELE DECAT SUBVENTIILE	59.460	59.460						
	04					Varsaminte din sectiunea de functionare	59.460	59.460			900	900		
3900	02					II. VENITURI DIN CAPITAL	59.460	59.460						
3902						VENITURI DIN VALORIFICAREA UNOR BUNURI			900		900			
	07					Venituri din vanzarea unor bunuri aparținând domeniului privat al statului sau al unitatilor administrativ- teritoriale			900		900			
4000	02					III OPERATIUNI FINANCIARE			900		900			
4002						INCASARI DIN RAMBURSAREA IMPRUMUTURILOR ACORDATE			2.400.000		2.400.000	2.400.000		
	14					Sume din excedentul bugetului local utilizate pentru finantarea cheltuielilor sectiunii de dezvoltare			2.400.000		2.400.000	2.400.000		
4100	02					IV. SUBVENTII	4.409.770	4.409.770	2.400.000		2.400.000	2.400.000		
4200						SUBVENTII DE LA ALTE NIVELE ALE ADMINISTRATIEI PUBLICE	4.409.770	4.409.770	2.291.394		2.291.394	2.291.394		
4202						SUBVENTII DE LA BUGETUL DE STAT	4.409.770	4.409.770	2.291.394		2.291.394	2.291.394		
	65					Finantarea Programului National de Dezvoltare Locala	4.363.520	4.363.520	2.236.239		2.236.239	2.236.239		
4302						SUBVENTII DE LA ALTE ADMINISTRATII	46.250	46.250	55.155		55.155	55.155		

Capi- tol	Sub- capi- tol	Pa- ra- gra- ful	Gru- pa / Titlu col	Ar- ti- col	Ali- ne- at	Denumire indicator	Prevederi bugetare aprobate, la finele perioadei de raportare	Prevederi bugetare trimestriale cumulate	Drepturi constatate			Incasari realizate	Stingeri pe alte cai decat incasari	Drepturi constatate de incasat
									Total, din care:	din anii precedenti	din anul curent			
A							1	2	3=4+5	4	5	6	7	8=3-6-7
4302	31					Sume alocate din bugetul AFIR, pentru sustinerea proiectelor din PNDR 2014-2020	46.250	46.250	55.155		55.155	55.155		
4802						SUME PRIMITE DE LA UE/ALTI DONATORI IN CONTUL PLATILOR EFECTUATE SI PREFINANTARI AFERENTE CADRULUI FINANCIAR 2014-2020	243.420	243.420	6.252		6.252	6.252		
	04					Fondul European Agricol de Dezvoltare Rurala (FEADR)	243.420	243.420	6.252		6.252	6.252		
		01				Sume primite in contul platilor efectuate in anul curent	243.420	243.420	6.252		6.252	6.252		
		02				Sume primite in contul platilor efectuate in anii anteriori	243.420	243.420	6.252		6.252	6.252		

Semnat digital  
de Ioan Lupu  
Data: 2022.10.20  
12:05:57  
+03'00'

Semnat digital  
de Adriana-  
Roxana  
Frasineanu  
Data: 2022.10.20  
12:06:11 +03'00'



Capi- toi	Sub- capi- toi	Pa- ra- graf	Gru- pa / Titlu col	Ar- ti- col	Alie ne- at	Denumire indicator	Credite de angajament		Credite bugetare		Angajamente bugetare	Angajamente legale	Plati efectuate	Angajamente legale de platit	Cheltuieli efective
							aprobat la finele perioadei de raportare	trimestriale cumulate	aprobat la finele perioadei de raportare	trimestriale cumulate					
A							B								
							1	2	3	4	5	6	7	8=6-7	9
5002						TOTAL CHELTUIELI	309.810	309.810	14.055.030	13.122.930	6.580.626	6.580.626	5.910.549	670.077	4.218.455
5100	02					Partea I-a SERVICII PUBLICE GENERALE			2.307.600	1.840.900	1.817.096	1.817.096	1.299.160	517.936	1.318.579
5102	01					AUTORITATI PUBLICE SI ACTIUNI EXTERNE			2.089.900	1.672.900	1.635.933	1.635.933	1.174.796	461.137	1.194.318
		03				Autoritati executive			2.089.900	1.672.900	1.635.933	1.635.933	1.174.796	461.137	1.194.318
5402	10					ALTE SERVICII PUBLICE GENERALE			2.089.900	1.672.900	1.635.933	1.635.933	1.174.796	461.137	1.194.318
		03				Servicii publice comunitare de evidenta a persoanelor			2.089.900	1.672.900	1.635.933	1.635.933	1.174.796	461.137	1.194.318
6000	02					Partea II-a APARARE, ORDINE PUBLICA SI SIGURANTA NATIONALA			217.700	168.000	181.163	181.163	124.364	56.799	124.061
6102	05					ORDINE PUBLICA SI SIGURANTA NATIONALA			217.700	168.000	181.163	181.163	124.364	56.799	124.061
		05				Protectie civila si protectia contra incendiilor (protectie civila nonmilitara)			217.700	168.000	181.163	181.163	124.364	56.799	124.061
6500	02					Partea III-a CHELTUIELI SOCIAL-CULTURALE			131.350	106.250	90.242	90.242	65.043	25.199	68.056
6502	03					INVATAMANT			2.980.800	2.637.800	991.308	991.308	864.366	126.942	802.671
		01				Invatamant prescolar si primar			661.550	545.950	287.593	287.593	287.593	230.928	230.928
		02				Invatamant prescolar			172.000	139.500	94.597	94.597	94.597	94.597	94.597
		04				Invatamant primar			29.000	22.500	21.212	21.212	21.212	21.212	21.212
		01				Invatamant secundar			143.000	117.000	73.385	73.385	73.385	73.385	73.385
		01				Invatamant secundar inferior			309.800	229.700	151.161	151.161	151.161	151.161	150.346
		50				Alte cheltuieli in domeniul Invatamantului			309.800	229.700	151.161	151.161	151.161	151.161	150.346
6602	08					SANATATE			179.750	176.750	41.835	41.835	41.835	41.835	5.985
		08				Servicii de sanatate publica			179.750	176.750	41.835	41.835	41.835	41.835	5.985
6702						CULTURA, RECREERE SI RELIGIE			75.450	56.950	75.450	75.450	49.262	26.188	49.386
						CULTURA, RECREERE SI RELIGIE			75.450	56.950	75.450	75.450	49.262	26.188	49.386
						CULTURA, RECREERE SI RELIGIE			1.623.550	1.574.150	231.210	231.210	188.916	42.294	157.979

Capi- tol	Sub- capi- tol	Pa- ra- graf	Titu- pa / Titlu col	Ar- ti- col	Ali- ne- at	Denumire indicator	Credite de angajament		Credite bugetare		Angajamente bugetare	Angajamente legale	Plati efectuate	Angajamente legale de platit	Cheltuieli efective
							1 aprobat la finele perioadei de raportare	2 trimestriale cumulate	3 aprobat la finele perioadei de raportare	4 trimestriale cumulate					
A							B								
6702	03	02				Servicii culturale	1	2	3	4	5	6	7	8-6-7	9
						Bibliotecii publice comunale, orasenesi, municipale	423.710	395.210	132.855	132.855	110.750	22.105	89.009		
6702	03	07				Carmine culturale	76.450	59.950	68.450	68.450	46.345	22.105	46.622		
		12				Consolidarea si restaurarea monumentelor istorice	317.260	305.260	64.405	64.405	64.405		42.387		
6702	05	01				Servicii recreative si sportive	309.810	309.810	30.000	30.000	98.242	98.242	78.053	20.189	68.970
		03				Sport	309.810	309.810	495.560	474.660	94.373	94.373	74.184	20.189	65.101
						Intrținere gradini publice, parcuri			50.000	50.000	3.869	3.869	3.869		3.869
6702	06					zone verzi, baze sportive si de agrement			30.000	30.000					
		50				Servicii religioase			30.000	30.000					
						Alte servicii in domeniile culturii, recreerii si religiei			624.280	624.280	113	113	113		
6802						ASIGURARI SI ASISTENTA SOCIALA			620.250	460.750	397.055	397.055	338.595	58.460	344.378
		05				Asistenta sociala in caz de boli si invaliditati	480.250	360.750	367.179	367.179	308.719	58.460	314.502		
6802	05	02				Asistenta sociala in caz de invaliditate	480.250	360.750	367.179	367.179	308.719	58.460	314.502		
		15				Prevenirea excluderii sociale	120.000	80.000	27.376	27.376	27.376		27.376		
		01				Ajutor social	120.000	80.000	27.376	27.376	27.376		27.376		
		50				Alte cheltuieli in domeniul asigurarilor si asistentei sociale	20.000	20.000	2.500	2.500	2.500		2.500		
6802	50	50				Alte cheltuieli in domeniul asistentei sociale	20.000	20.000	2.500	2.500	2.500		2.500		
7000	02					Partea IV-a-SERVICIILOR SI DEZVOLTARE PUBLICA, LOCUINTE, MEDIU SI APE	5.736.160	5.673.660	2.621.271	2.621.271	2.621.271	143.498	2.621.271		367.277
7002						LOCUINTE, SERVICII SI DEZVOLTARE PUBLICA	820.180	778.680	143.498	143.498	143.498		143.498		143.498

Capi- tol	Sub- capi- tol	Pa- ra- graf	Gru- pa / Titlu	Ar- ti- col	Al- ne- at	Denumire indicator	Credite de angajament		Credite bugetare		Angajamente bugetare	Angajamente legale	Plati efectuate	Angajamente legale de platit	Cheltuieli efective
							1 aprobat la finele perioadei de raportare	2 trimestriale cumulate	3 aprobat la finele perioadei de raportare	4 trimestriale cumulate					
			A												
			B												
7002	05					Alimentare cu apa si amenajari hidrotehnice	1	2	3	4	5	6	7	8-6-7	9
	01					Alimentare cu apa			380.180	378.680	83.000	83.000	83.000		83.000
	06					Iluminat public si electrificari			380.180	378.680	83.000	83.000	83.000		83.000
	50					Alte servicii in domeniile locuintelor, serviciilor si dezvoltarii comunale PROTECTIA MEDIULUI			210.000	170.000	60.498	60.498	60.498		60.498
7402	05					Salubritate si gestiunea deseurilor			230.000	230.000	2.477.773	2.477.773	2.477.773		2.477.773
	01					Salubritate			4.915.980	4.894.980	2.477.773	2.477.773	2.477.773		2.477.773
	06					Canalizarea si tratarea apelor reziduale			274.000	253.000	223.779	223.779	223.779		223.779
8000	02					Partea V-a ACTIUNI ECONOMICE			274.000	253.000	223.779	223.779	223.779		223.779
8302						AGRICULTURA, SILVICULTURA, SI VANATOARE			4.641.980	4.641.980	2.253.994	2.253.994	2.253.994		2.253.994
	03					Agricultura			2.899.120	2.864.320	1.060.709	1.060.709	1.060.709		1.060.709
	30					Alte cheltuieli in domeniul agriculturii			233.000	233.000	132.071	132.071	132.071		132.071
	50					Alte cheltuieli in domeniul agriculturii, silviculturii,pisciculturii si vanatorii			163.000	163.000	72.047	72.047	72.047		72.047
8402						TRANSPORTURI			163.000	163.000	72.047	72.047	72.047		72.047
	03					Transport rutier			70.000	70.000	60.024	60.024	60.024		60.024
	01					Drumuri si poduri			2.626.120	2.591.320	902.130	902.130	902.130		902.130
	03					Strazi			2.626.120	2.591.320	902.130	902.130	902.130		902.130
8702						ALTE ACTIUNI ECONOMICE			213.800	197.000	103.560	103.560	103.560		103.560
	50					Alte actiuni economice			2.412.320	2.394.320	798.570	798.570	798.570		798.570
									40.000	40.000	26.508	26.508	26.508		26.508
									40.000	40.000	26.508	26.508	26.508		26.508

Capi- tol	Sub- capi- tol	Pa- ra- graf	Gr- pa / Titlu	Ar- ti- col	Alf- ne- at	Denumire indicator	Credite de angajament		Credite bugetare		Angajamente bugetare	Angajamente legale	Parti efectuate	Angajamente legale de platit	Cheltuieli efective	
							1 aprobat la finele perioadei de raportare	2 trimestriale cumulate	3 aprobat la finele perioadei de raportare	4 trimestriale cumulate						
5002							A	1	2	3	4	5	6	7	8-6-7	9
TOTAL CHELTUIELI								309.810	309.810	14.055.030	13.122.930	6.580.626	6.580.626	5.910.549	670.077	4.218.455
CHELTUIELI CURENTE								309.810	309.810	6.158.020	5.225.920	3.702.300	3.702.300	3.032.223	670.077	3.031.692
TTTLUL I CHELTUIELI DE PERSONAL										2.023.150	1.547.450	2.023.150	2.023.150	1.353.073	670.077	1.362.557
10	01					Cheltuieli salariale in bani			1.928.800	1.466.600	1.928.800	1.928.800	1.289.750	639.050	1.299.025	
10	01					Salarii de baza			1.676.000	1.277.000	1.676.000	1.676.000	1.137.751	538.249	1.143.681	
10	01					Sporuri pentru conditii de munca			4.000	3.000	4.000	4.000	2.683	1.317	2.741	
10	01					Indemnizatii platie unor persoane din afara unitatii			148.000	111.000	148.000	148.000	86.196	61.804	87.132	
10	02					Cheltuieli salariale in natura			100.800	75.600	100.800	100.800	63.120	37.680	65.471	
10	02					Vouchere de vacanta			39.150	39.150	39.150	39.150	34.304	4.846	34.304	
10	03					Contributii			39.150	39.150	39.150	39.150	34.304	4.846	34.304	
10	03					Contributia asiguratorie pentru munca			55.200	41.700	55.200	55.200	29.019	26.181	29.228	
20	01					TTTLUL II BUNURI SI SERVICII			55.200	41.700	55.200	55.200	29.019	26.181	29.228	
20	01					Bunuri si servicii			2.698.300	2.433.900	1.233.049	1.233.049	1.233.049	26.181	1.230.400	
20	01					Furnituri de birou			1.120.900	933.400	610.492	610.492	610.492	610.492	610.492	
20	01					Materialie pentru curatenie			16.000	13.000	7.147	7.147	7.147	7.147	7.147	
20	01					Incalziri, iluminat si forta motrica			17.500	13.500	7.613	7.613	7.613	7.613	7.613	
20	01					Apa, canal si salubritate			453.300	365.300	169.808	169.808	169.808	169.808	169.808	
20	01					Carburanti si lubrifianti			267.500	244.000	226.201	226.201	226.201	226.201	226.201	
20	01					Piese de schimb			81.000	68.000	46.340	46.340	46.340	46.340	46.340	
20	01					Transport			50.000	42.000	7.748	7.748	7.748	7.748	7.748	
20	01					Posta, telecomunicatii, radio, tv, internet			29.000	24.000	18.758	18.758	18.758	18.758	18.758	
20	01					Materialie si prestari de servicii cu caracter functional			78.600	63.600	59.451	59.451	59.451	59.451	59.451	
								47.000	35.500	17.577	17.577	17.577	17.577	17.577	17.577	

Capi- tol	Sub- capi- tol	Pa- ra- graf	Gr- pa / Titlu	Ar- ti- col	Ali- ne- at	Denumire indicator	Credite de angajament		Credite bugetare		Angajamente bugetare	Angajamente legale	Plati efectuate	Angajamente legale de plati	Cheltuieli efective
							1 aprobate la finele perioadei de raportare	2 trimestriale cumulate	3 aprobate la finele perioadei de raportare	4 trimestriale cumulate					
A							B								
20	01	30				Alte bunuri si servicii pentru intretinere si functionare	1	2	3	4	5	6	7	8-6-7	9
20	02					Reparatii curente			81.000	64.500	49.849	49.849	49.849	49.849	49.849
20	03					Hrana			563.000	562.000	225.298	225.298	225.298	225.298	225.298
20	03	01				Hrana pentru oameni			10.000	7.500					
20	04					Medicamente si materiale sanitare			10.000	7.500					
20	04	02				Materiale sanitare			9.000	6.000	381	381	381	381	381
20	04	04				Dezinfectanti			2.000	1.000	238	238	238	238	238
20	05					Bunuri de natura obiectelor de inventar			7.000	5.000	143	143	143	143	143
20	05	30				Alte obiecte de inventar			67.000	58.500	2.649	2.649	2.649	2.649	2.649
20	06					Deplasari, detasari, transferari			67.000	58.500	2.649	2.649	2.649	2.649	2.649
20	06	01				Deplasari interne, detasari, transferari			21.500	19.500	4.948	4.948	4.948	4.948	4.948
20	13					Pregatire profesionala			21.500	19.500	4.948	4.948	4.948	4.948	4.948
20	14					Protectia muncii			10.400	10.400	2.387	2.387	2.387	2.387	2.387
20	30					Alte cheltuieli			17.000	12.900	2.490	2.490	2.490	2.490	2.490
20	30	01				Reclama si publicitate			879.500	823.700	384.404	384.404	384.404	384.404	384.404
20	30	02				Protocol si reprezentare			1.000	1.000					
20	30	03				Prime de asigurare non-viata			2.000	1.500					
20	30	04				Chirii			8.000	8.000	1.591	1.591	1.591	1.591	1.591
20	30	30				Alte cheltuieli cu bunuri si servicii			55.000	46.500	29.684	29.684	29.684	29.684	29.684
55	01					TITLUL VII ALTE TRANSFERURI			813.500	766.700	353.129	353.129	353.129	353.129	353.129
55	01					A. Transferuri interne			347.760	347.760	83.000	83.000	83.000	83.000	83.000
55	01	12				Investitii ale agentilor economici cu capital de stat			347.760	347.760	83.000	83.000	83.000	83.000	83.000
57	02					TITLUL VIII ASISTENTA SOCIALA			347.760	347.760	83.000	83.000	83.000	83.000	83.000
57	02					Ajutoare sociale			557.000	400.000	257.051	257.051	257.051	257.051	257.051
									557.000	400.000	257.051	257.051	257.051	257.051	257.051

Capi- tol	Sub- capi- tol	Pa- ra- graf	Gru- pa / Titlu	Ar- ti- col	Alf- ne- at	Denumire indicator	Credite de angajament		Credite bugetare		Angajamente bugetare	Angajamente legale	Plati efectuate	Angajamente legale de plati	Cheltuii efective	
							1 aprobrate la finele perioadei de raportare	2 trimestriale cumulate	3 aprobrate la finele perioadei de raportare	4 trimestriale cumulate						
A						B										
						57 02 01	Ajutoare sociale in numerar	1	2	3	4	5	6	7	8=6-7	9
						57 02 03	Tichete de cresa si tichete sociale pentru gradinita			544.000	390.000	251.066	231.066	251.066		251.066
						58	TITLUL X PROIECTE CU FINANTARE DIN FONDURI EXTERNE NERAMBURSABILE CADRULUI FINANCIAR 2014-2020			13.000	10.000	5.985	5.985	5.985		5.985
						58 04	Programe din Fondul European Agricol de Dezvoltare Rurala (FEADR)	309.810	309.810	309.810	309.810	7.366	7.366	7.366		7.366
						58 04 01	Finantarea nationala	309.810	309.810	309.810	309.810	7.366	7.366	7.366		7.366
						58 04 02	Finantarea externa nerambursabila	46.250	46.250	46.250	46.250					
						58 04 03	Cheltuieli neeligibile	243.420	243.420	243.420	243.420					
						59	TITLUL XI ALTE CHELTUIELI	20.140	20.140	20.140	20.140	7.366	7.366	7.366		7.366
						59 01	Burse			222.000	187.000	98.684	98.684	98.684		98.684
						59 02	Ajutoare pentru daune provocate de calamitati naturale			95.000	75.000	50.284	50.284	50.284		50.284
						59 11	Asociatii si fundatii			20.000	20.000	2.500	2.500	2.500		2.500
						59 12	Sustinerca culter			74.000	59.000	44.400	44.400	44.400		44.400
						59 17	Despagubiri civile			30.000	30.000					
						70	CHELTUIELI DE CAPITAL			3.000	3.000	1.500	1.500	1.500		1.500
						71	TITLUL XV ACTIVE NEFINANCIARE			7.897.010	7.897.010	2.880.186	2.880.186	2.880.186		2.880.186
						71 01	Active fixe			7.897.010	7.897.010	2.880.186	2.880.186	2.880.186		2.880.186
						71 01 01	Constructii			7.897.010	7.897.010	2.880.186	2.880.186	2.880.186		2.880.186
						71 01 02	Masini, echipamente si mijloace de transport			6.903.670	6.903.670	2.758.183	2.758.183	2.758.183		2.758.183
						71 01 03	Mobilier, aparatura birouca si alte active corporale			26.420	26.420					26.420

Capi- tol	Sub- capi- tol	Pa- ra- graf	Titlu	Ar- ti- col	Alf- ne- at	Denumire indicator	Credite de angajament		Credite bugetare		Angajamente bugetare	Angajamente legale	Plati efectuate	Angajamente legale de plati	Cheltuieli efective	
							1 aprobat la finele perioadei de raportare	2 trimestrale cumulate	3 aprobat la finele perioadei de raportare	4 trimestrale cumulate						
A							B	1	2	3	4	5	6	7	8=6-7	9
	71	01	30			Alte active fixe (inclusiv reparatii capitale)										
	84					PLATI EFECTUATE IN ANII PRECEDENTI SI RECUPERATE IN ANUL CURENT			966.920	966.920	122.003	122.003	122.003	122.003		442
	85					Titlul XXI PLATI EFECTUATE IN ANII PRECEDENTI SI RECUPERATE IN ANUL CURENT					-1.860	-1.860	-1.860	-1.860		
	85	01				Plati efectuate in anii precedenti si recuperate in anul curent					-1.860	-1.860	-1.860	-1.860		
	85	01	01			Plati efectuate in anii precedenti si recuperate in anul curent (SF)					-1.860	-1.860	-1.860	-1.860		
5100	02					Partea I-a SERVICII PUBLICE GENERALE AUTORITATI PUBLICE SI ACTIUNI EXTERNE			2.307.600	1.840.900	-1.860	-1.860	-1.860	-1.860		
5102						CHELTUIELI CURENTE			2.089.900	1.672.900	1.635.933	1.635.933	1.635.933	1.635.933	517.936	1.318.379
	01					TITLUL I CHELTUIELI DE PERSONAL			2.039.900	1.622.900	1.637.793	1.637.793	1.637.793	1.637.793	461.137	1.194.318
	10	01				Cheeltuieli salariale in bani			1.391.200	1.064.200	1.391.200	1.391.200	1.391.200	1.391.200	461.137	1.180.402
	10	01	01			Salarii de baza			1.340.000	1.020.000	1.340.000	1.340.000	1.340.000	1.340.000	448.974	894.689
	10	01	12			Indemnizatii platite unor persoane din afara unitatii			1.140.000	870.000	1.140.000	1.140.000	1.140.000	371.282	770.907	
	10	01	17			Indemnizatii de hrana			148.000	111.000	148.000	148.000	148.000	61.804	87.132	
	10	02				Cheeltuieli salariale in natura			52.000	39.000	52.000	52.000	52.000	15.888	36.650	
	10	02	06			Vouchere de vacanta			23.200	23.200	23.200	23.200	23.200	4.205	18.995	
	10	03				Contributii			23.200	23.200	23.200	23.200	23.200	4.205	18.995	
	10	03	07			Contributia asiguratorie pentru munca			28.000	21.000	28.000	28.000	28.000	7.958	20.125	
	20					TITLUL II BUNURI SI SERVICII			585.700	510.700	207.693	207.693	207.693	7.958	20.125	
	20	01				Bunuri si servicii			289.000	237.500	165.450	165.450	165.450		207.693	

Capi- tol	Sub- capi- tol	Pa- ra- graf	Gru- pa / Titlu	Ar- ti- col	Alf- ne- ati	Denumire indicator	Credite de angajament		Credite bugetare		Angajamente bugetare	Angajamente legale	Plati efectuate	Angajamente legale de plati	Cheltuieli efective	
							1 aprobate la finele perioadei de raportare	2 trimestriale cumulate	3 aprobate la finele perioadei de raportare	4 trimestriale cumulate						
						A										
						B										
						20 01 01	Furnituri de birou	1	2	3	4	5	6	7	8-6-7	9
						20 01 02	Materiale pentru curatenie	7.000	6.000	4.495	4.495	4.495	4.495	4.495	4.495	4.495
						20 01 03	Incalziri, iluminat si forta motrica	4.000	3.500	2.582	2.582	2.582	2.582	2.582	2.582	2.582
						20 01 04	Apa, canal si salubritate	70.000	60.000	35.528	35.528	35.528	35.528	35.528	35.528	35.528
						20 01 05	Carburanti si lubrifianti	6.000	5.000	157	157	157	157	157	157	157
						20 01 06	Piese de schimb	38.000	33.000	20.424	20.424	20.424	20.424	20.424	20.424	20.424
						20 01 07	Transport	20.000	15.000	3.166	3.166	3.166	3.166	3.166	3.166	3.166
						20 01 08	Posta, telecomunicatii, radio, tv, internet	4.000	3.000	46.079	46.079	46.079	46.079	46.079	46.079	46.079
						20 01 09	Materiale si prestari de servicii cu caracter functional	60.000	50.000	14.569	14.569	14.569	14.569	14.569	14.569	14.569
						20 01 30	Alte bunuri si servicii pentru intretinere si functionare	30.000	22.000	38.450	38.450	38.450	38.450	38.450	38.450	38.450
						20 02	Reparatii curente	50.000	40.000	3.234	3.234	3.234	3.234	3.234	3.234	3.234
						20 03	Hrana	130.000	130.000	7.500	7.500	7.500	7.500	7.500	7.500	7.500
						20 03 01	Hrana pentru oameni	10.000	7.500	10.000	10.000	10.000	10.000	10.000	10.000	10.000
						20 04	Medicamente si materiale sanitare	10.000	7.500	4.000	4.000	4.000	4.000	4.000	4.000	4.000
						20 04 04	Dezinfectanti	4.000	3.000	25.000	20.000	25.000	20.000	25.000	20.000	25.000
						20 05	Bunuri de natura obiectelor de inventar	25.000	20.000	4.500	4.500	4.500	4.500	4.500	4.500	4.500
						20 05 30	Alte obiecte de inventar	25.000	20.000	7.000	7.000	7.000	7.000	7.000	7.000	7.000
						20 06	Deplasari, detasari, transferari	4.500	3.500	778	778	778	778	778	778	778
						20 06 01	Deplasari interne, detasari, transferari	4.500	3.500	1.987	1.987	1.987	1.987	1.987	1.987	1.987
						20 13	Pregatire profesionala	7.000	7.000	357	357	357	357	357	357	357
						20 14	Protectia muncii	8.000	6.000	35.887	35.887	35.887	35.887	35.887	35.887	35.887
						20 30	Alte cheltuieli	108.200	96.200	35.887	35.887	35.887	35.887	35.887	35.887	35.887
						20 30 01	Reclama si publicitate	1.000	1.000							



Capi- tol	Sub- capi- tol	Pa- ra- graf	Titlu	Ar- ti- col	Ali- ne- at	Denumire indicator	Credite de angajament		Credite bugetare		Angajamente bugetare	Angajamente legale	Plati efectuate	Angajamente legale de plati	Cheltuieli efective
							1 aprobat la finele perioadei de raportare	2 trimestriale cumulate	3 aprobat la finele perioadei de raportare	4 trimestriale cumulate					
A						B									
	20	30	02			Protocol si reprezentare									
	20	30	03			Prime de asigurare non-viata			2.000	1.500					
	20	30	04			Chirii			4.000	4.000	1.323	1.323	1.323		1.323
	20	30	30			Alte cheltuieli cu bunuri si servicii			6.000	4.500					
	59	11				TITLUL XI ALTE CHELTUIELI			95.200	85.200	34.564	34.564	34.564		34.564
	59	11				Asociatii si fundatii			63.000	48.000	38.900	38.900	38.900		38.900
	59	17				Despagubiri civile			60.000	45.000	37.400	37.400	37.400		37.400
	70					CHELTUIELI DE CAPITAL			3.000	3.000	1.500	1.500	1.500		1.500
	71	01				TITLUL XV ACTIVE NEFINANCIARE			50.000	50.000					13.916
	71	01				Active fixe			50.000	50.000					13.916
	71	01	01			Constructii			50.000	50.000					13.916
	71	01	02			Masini, echipamente si mijloace de transport			50.000	50.000					9.104
	71	01	03			Mobilier, aparatura birou si alte active corporale									934
	71	01	30			Alte active fixe (inclusiv reparatii capitale)			50.000	50.000					3.478
	84					PLATI EFECTUATE IN ANUL PRECEDENTI SI RECUPERATE IN ANUL CURENT									400
	85					Titulul XXI PLATI EFECTUATE IN ANII PRECEDENTI SI RECUPERATE IN ANUL CURENT									
	85	01				Plati efectuate in anii precedenti si recuperate in anul curent					-1.860	-1.860	-1.860		-1.860
	85	01	01			Plati efectuate in anii precedenti si recuperate in anul curent (SF)					-1.860	-1.860	-1.860		-1.860





Capi- tol	Sub- capi- tol	Pa- ra- graf	Gra- pa / Titlu	Ar- ti- col	Al- ne- at	Denumire indicator	Credite de angajament		Credite bugetare		Angajamente bugetare	Angajamente legale	Plati efectuate	Angajamente legale de plati	Cheltuieli efective	
							1 aprobate la finele perioadei de raportare	2 trimestriale cumulate	3 aprobate la finele perioadei de raportare	4 trimestriale cumulate						
						A										
						B										
						20 30 03	Prime de asigurare non-viata	1	2	3	4	5	6	7	8-6-7	9
						20 30 30	Alte cheltuieli cu bunuri si servicii			1.000	1.000	268	268	268		268
						70	CHELTUIELI DE CAPITAL			13.000	13.000	6.095	6.095	6.095		6.095
						71	TITLUL XV ACTIVE NEFINANCIARE									
						71 01	Active fixe									2.923
						71 01 02	Masini, echipamente si mijloace de transport									2.923
						71 01 03	Mobilier, aparatura birou si alte active corporale									543
6500	02						Partea III-a-CHELTUIELI SOCIAL-CULTURALE									2.380
6502							INVATAMANT	309.810	309.810	2.980.800	2.637.800	991.308	991.308	864.366	126.942	802.671
						01	CHELTUIELI CURENTE			661.550	545.950	287.593	287.593	287.593		250.928
						20	TITLUL II BUNURI SI SERVICII			494.800	379.200	251.743	251.743	251.743		250.928
						20 01	Bunuri si servicii			262.800	204.200	158.713	158.713	158.713		157.898
						20 01 01	Furnituri de birou			226.400	175.400	144.453	144.453	144.453		144.453
						20 01 02	Materiale pentru curentie			8.000	6.000	2.652	2.652	2.652		2.652
						20 01 03	Incalziti, iluminati si forta motrica			10.000	7.000	5.031	5.031	5.031		5.031
						20 01 04	Apa, canal si salubritate			136.800	105.800	88.652	88.652	88.652		88.652
						20 01 07	Transport			5.000	4.000	2.414	2.414	2.414		2.414
						20 01 08	Posta, telecomunicatii, radio, tv, internet			25.000	21.000	18.758	18.758	18.758		18.758
						20 01 09	Materiale si prestari de servicii cu caracter functional			18.600	13.600	13.372	13.372	13.372		13.372
						20 01 30	Alte bunuri si servicii pentru intretinere si functionare			5.000	4.000	3.008	3.008	3.008		3.008
						20 02	Reparatii curente			18.000	14.000	10.566	10.566	10.566		10.566
										8.000	7.000	6.860	6.860	6.860		6.860

Capi- tol	Sub- capi- tol	Pa- ra- graf	Cru- pa / Titlu	Ar- ti- col	Ali- ne- al	Denumire indicator	Credite de angajament		Credite bugetare		Angajamente bugetare	Angajamente legale	Plati efectuate	Angajamente legale de platit	Cheltuieli efective	
							1 aprobat la finele perioadei de raportare	2 trimestriale cumulate	3 aprobat la finele perioadei de raportare	4 trimestriale cumulate						
A						B										
						20 04	Medicamente si materiale sanitare									
						20 04 02	Materiale sanitare			5.000	3.000	381	381	381	381	
						20 04 04	Dezinfectanti			2.000	1.000	238	238	238	238	
						20 05	Bunuri de natura obiectelor de inventar			3.000	2.000	143	143	143	143	
						20 05 30	Alte obiecte de inventar			9.000	7.000	815	815	815	815	
						20 06	Deplasari, detasari, transferari			9.000	7.000	815	815	815	815	
						20 06 01	Deplasari interne, detasari, transferari			6.000	5.000	4.004	4.004	4.004	4.004	
						20 13	Pregatire profesionala			400	400	400	400	400	400	
						20 14	Protectia muncii			3.000	2.400	1.800	1.800	1.800	1.800	
						20 30	Alte cheltuieli			5.000	4.000	400	400	400	400	
						20 30 30	Alte cheltuieli cu bunuri si servicii			5.000	4.000	400	400	400	400	
						57	TITLUL VIII ASISTENTA SOCIALA			137.000	100.000	42.746	42.746	42.746	42.746	
						57 02	Ajutoare sociale			137.000	100.000	42.746	42.746	42.746	42.746	
						57 02 01	Ajutoare sociale in numerar			124.000	90.000	36.761	36.761	36.761	36.761	
						57 02 03	Tichete de cresa si tichete sociale pentru gradinita			13.000	10.000	5.985	5.985	5.985	5.985	
						59	TITLUL XI ALTE CHELTUIELI			95.000	75.000	50.284	50.284	50.284	50.284	
						59 01	Burse			95.000	75.000	50.284	50.284	50.284	50.284	
						70	CHELTUIELI DE CAPITAL			166.750	166.750	35.850	35.850	35.850	35.850	
						71	TITLUL XV ACTIVE NEFINANCIARE			166.750	166.750	35.850	35.850	35.850	35.850	
						71 01	Active fixe			166.750	166.750	35.850	35.850	35.850	35.850	
						71 01 30	Alte active fixe (inclusiv reparatii capitale)			166.750	166.750	35.850	35.850	35.850	35.850	
6602						01	SANATATE			75.450	56.950	75.450	75.450	75.450	75.450	
						10	TITLUL I CHELTUIELI DE PERSONAL			75.450	56.950	75.450	75.450	75.450	75.450	

Capi- tol	Sub- capi- tol	Pa- ra- graf	Gr- pa / Titlu	An- ti- col	Alf- ne- at	Denumire indicator	Credite de angajament		Credite bugetare		Angajamente bugetare	Angajamente legale	Parti efectuate	Angajamente legale de platit	Cheltuieli efective
							1 aprobat la finele perioadei de raportare	2 trimestriale cumulate	3 aprobat la finele perioadei de raportare	4 trimestriale cumulate					
A							B								
							1	2	3	4	5	6	7	8-6-7	9
	10	01	01			Cheltuieli salariale in bani			72.400	54.300	72.400	72.400	46.757	25.643	46.878
	10	01	01			Salarii de baza			64.000	48.000	64.000	64.000	41.156	22.844	41.156
	10	01	05			Sporuri pentru conditii de munca			4.000	3.000	4.000	4.000	2.683	1.317	2.741
	10	01	17			Indemnizatii de hrana			4.400	3.300	4.400	4.400	2.918	1.482	2.981
	10	02				Cheltuieli salariale in natura			1.450	1.450	1.450	1.450	1.450		1.450
	10	02	06			Vouchere de vacanta			1.450	1.450	1.450	1.450	1.450		1.450
	10	03				Contributii			1.600	1.200	1.600	1.600	1.055	545	1.058
	10	03	07			Contributia asiguratorie pentru munca			1.600	1.200	1.600	1.600	1.055	545	1.058
6702						CULTURA, RECREERE SI RELIGIE									
						CHELTUIELI CURENTE									
	01					TITLUL I CHELTUIELI DE PERSONAL	309.810	309.810	1.623.550	1.574.150	231.210	231.210	1.055	545	1.058
	10					Cheltuieli salariale in bani	309.810	309.810	890.010	840.610	207.437	207.437	188.916	42.294	157.979
	10	01				Salarii de baza			127.700	96.800	127.700	127.700	165.143	42.294	156.124
	10	01	01			Indemnizatii de hrana			121.800	91.600	121.800	121.800	85.406	42.294	85.379
	10	01	17			Vouchere de vacanta			8.800	6.600	8.800	8.800	5.709	3.091	5.504
	10	02				Contributii			2.900	2.900	2.900	2.900	2.900		2.900
	10	02	06			Contributia asiguratorie pentru munca			2.900	2.900	2.900	2.900	2.900		2.900
	10	03				TITLUL II BUNURI SI SERVICII			3.000	2.300	3.000	3.000	1.814	1.186	2.900
	20					Bunuri si servicii			3.000	2.300	3.000	3.000	1.814	1.186	2.900
	20	01	02			Material pentru curatenie			118.000	100.000	118.000	118.000	65.371	1.186	1.813
	20	01	03			Incalzit, iluminat si forta motrica			3.500	3.000	3.500	3.500	3.0489		3.0489
	20	01	04			Apa, canal si salubritate			100.000	85.000	100.000	100.000	65.371		65.745
	20	01	09			Material si prestari de servicii cu caracter functional			6.500	5.000	6.500	6.500	30.489		30.489
	20	01	30			Alte bunuri si servicii pentru			2.000	2.000	2.000	2.000	201		201



Capi- tol	Sub- capi- tol	Pa- ra- graf	Gr- pa / Titlu	Ar- ti- col	Ali- ne- at	Denumire indicator	Credite de angajament		Credite bugetare		Angajamente bugetare	Angajamente legale	Plati efectuate	Angajamente legale de platit	Cheltuieli efective		
							1 aprobate la finele perioadei de raportare	2 trimestriale cumulate	3 aprobate la finele perioadei de raportare	4 trimestriale cumulate							
A							B										
						71 01 03	Mobilier, aparatura birouca si alte active corporale	1	2	3	4	5	6	7	8=6-7	9	
						71 01 30	Alte active fixe (inclusiv reparatii capitale)									267	
6802							ASIGURARI SI ASISTENTA SOCIALA										
						01	CHELTUIELI CURENTE	67.970	67.970	67.970	67.970	23.773	23.773	23.773	23.773	58.460	344.378
						10	TITLUL I CHELTUIELI DE PERSONAL	620.250	460.750	620.250	460.750	397.055	397.055	397.055	397.055	58.460	344.378
						10 01	Cheltuieli salariale in bani	180.250	140.750	180.250	140.750	180.250	180.250	180.250	180.250	58.460	127.573
						10 01 01	Salarii de baza	156.000	120.500	156.000	120.500	156.000	156.000	156.000	156.000	43.354	118.302
						10 01 17	Indemnizatii de hrana	134.000	104.000	134.000	104.000	134.000	134.000	102.385	31.615	106.401	
						10 02	Cheltuieli salariale in natura	22.000	16.500	22.000	16.500	22.000	22.000	10.261	11.739	11.901	
						10 02 06	Vouchere de vacanta	7.250	7.250	7.250	7.250	7.250	7.250	6.609	6.609	6.609	
						10 03	Contributii	7.250	7.250	7.250	7.250	7.250	7.250	6.609	6.609	6.609	
						10 03 07	Contributia asiguratorie pentru munca	17.000	13.000	17.000	13.000	17.000	17.000	6.609	6.609	6.609	
						57	TITLUL VIII ASISTENTA SOCIALA	17.000	13.000	17.000	13.000	17.000	17.000	2.535	2.535	2.662	
						57 02	Ajutoare sociale	420.000	300.000	420.000	300.000	214.305	214.305	214.305	14.465	2.662	
						57 02 01	Ajutoare sociale in numerar	420.000	300.000	420.000	300.000	214.305	214.305	214.305	14.465	2.662	
						59	TITLUL XI ALTE CHELTUIELI	420.000	300.000	420.000	300.000	214.305	214.305	214.305	14.465	2.662	
						59 02	Ajutoare pentru daune provocate de calamitati naturale	20.000	20.000	20.000	20.000	2.500	2.500	2.500	2.500	2.500	
7000 02							Partea IV-a SERVICII SI DEZVOLTARE PUBLICA, LOCUINTE, MEDIU SI APE	20.000	20.000	20.000	20.000	2.500	2.500	2.500	2.500	2.500	
7002							LOCUINTE, SERVICII SI DEZVOLTARE PUBLICA	5.736.160	5.673.660	5.736.160	5.673.660	2.621.271	2.621.271	2.621.271	2.621.271	367.277	
						01	CHELTUIELI CURENTE	820.180	778.680	820.180	778.680	143.498	143.498	143.498	143.498	143.498	
						20	TITLUL II BUNURI SI SERVICII	563.760	522.260	563.760	522.260	143.498	143.498	143.498	143.498	143.498	
						20 01	Bunuri si servicii	216.000	174.500	216.000	174.500	60.498	60.498	60.498	60.498	60.498	
								146.000	114.500	146.000	114.500	16.173	16.173	16.173	16.173	16.173	



Capi- tol	Sub- capi- tol	Pa- ra- graf	Gr- pa / Titlu	Ar- ti- col	Ali- ne- af	Denumire indicator	Credite de angajament		Credite bugetare		Angajamente bugetare	Angajamente legale	Plati efectuate	Angajamente legale de plati	Cheltuieli efective
							1 aprobat la finele perioadei de raportare	2 trimestriale cumulate	3 aprobat la finele perioadei de raportare	4 trimestriale cumulate					
A						B									
				20	01	03	Incalzit, iluminat si forta motrica								
				20	30		Alte cheltuieli			146.000	114.500	16.173	16.173	16.173	16.173
				20	30	30	Alte cheltuieli cu bunuri si servicii			70.000	60.000	44.325	44.325	44.325	44.325
				20	30	30	TITLUL VII ALTE TRANSFERURI			70.000	60.000	44.325	44.325	44.325	44.325
				55	01		A. Transferuri interne			347.760	347.760	83.000	83.000	83.000	83.000
				55	01	12	Investitii ale regiilor autonome si societatiilor comerciale cu capital de stat			347.760	347.760	83.000	83.000	83.000	83.000
				70			CHELTUIELI DE CAPITAL			347.760	347.760	83.000	83.000	83.000	83.000
				71			TITLUL XV ACTIVE NEFINANCIARE			256.420	256.420	256.420	256.420	256.420	256.420
				71	01		Active fixe			256.420	256.420	256.420	256.420	256.420	256.420
				71	01	03	Mobilier, aparatura birouca si alte active corporale			256.420	256.420	256.420	256.420	256.420	256.420
				71	01	30	Alte active fixe			26.420	26.420	26.420	26.420	26.420	26.420
							(inclusiv reparatii capitale)			230.000	230.000	230.000	230.000	230.000	230.000
							PROTECTIA MEDIULUI			4.915.980	4.894.980	2.477.773	2.477.773	2.477.773	2.477.773
							CHELTUIELI CURENTE			274.000	253.000	223.779	223.779	223.779	223.779
							TITLUL II BUNURI SI SERVICII			274.000	253.000	223.779	223.779	223.779	223.779
							Bunuri si servicii			250.000	230.000	223.429	223.429	223.429	223.429
							Apa, canal si salubritate			250.000	230.000	223.429	223.429	223.429	223.429
							Alte cheltuieli			24.000	23.000	350	350	350	350
							Chirii			4.000	3.000	350	350	350	350
							Alte cheltuieli cu bunuri si servicii			20.000	20.000				
							CHELTUIELI DE CAPITAL			4.641.980	4.641.980	2.253.994	2.253.994	2.253.994	2.253.994
							TITLUL XV ACTIVE NEFINANCIARE			4.641.980	4.641.980	2.253.994	2.253.994	2.253.994	2.253.994
							Active fixe			4.641.980	4.641.980	2.253.994	2.253.994	2.253.994	2.253.994

Capi- tol	Sub- capi- tol	Pa- ra- graf	Gra- da / Titlu	Ar- ti- col	Al- ne- at	Denumire indicator	Credite de angajament		Credite bugetare		Angajamente bugetare	Angajamente legale	Plati efectuate	Angajamente legale de plati	Cheltuieli efective
							1 aprobat la finele perioadei de raportare	2 trimestriale cumulate	3 aprobat la finele perioadei de raportare	4 trimestriale cumulate					
						A	B								
			71	01	01	01	Constructii								
			71	01	30		Alte active fixe (inclusiv reparatii capitale)								
	8000	02					Partea V-a ACTIVUNI ECONOMICE								
							AGRICULTURA, SILVICULTURA, SI VANATOARE								
				01			CHELTUIELI CURENTE								
				20			TITLUL II BUNURI SI SERVICII								
				20	30		Alte cheltuieli:								
				20	30	30	Alte cheltuieli cu bunuri si servicii								
							TRANSPORTURI								
							CHELTUIELI CURENTE								
				01			TITLUL II BUNURI SI SERVICII								
				20			Bunuri si servicii								
				20	01		Carburanti si lubrifianti								
				20	01	06	Piese de schimb								
				20	02		Reparatii curente								
				20	05		Bunuri de natura obiectelor de inventar								
				20	05	30	Alte obiecte de inventar								
				20	30		Alte cheltuieli								
				20	30	03	Prime de asigurare non-viata								
				20	30	04	Chirii								
				20	30	30	Alte cheltuieli cu bunuri si servicii								
							CHELTUIELI DE CAPITAL								
				71			TITLUL XV ACTIVE NEFINANCIARE								
				71	01		Active fixe								

Capi- tol	Sub- capi- tol	Pa- ra- graf	Gru- pa / Titlu	Ar- ti- col	Alf- ne- at	Denumire indicator	Credite de angajament		Credite bugetare		Angajamente bugetare	Angajamente legale	Plati efectuate	Angajamente legale de platit	Cheltuieli efective
							1 aprobate la finele perioadei de raportare	2 trimestriale cumulate	3 aprobate la finele perioadei de raportare	4 trimestriale cumulate					
A							1	2	3	4	5	6	7	8=6-7	9
	71	01	01	01		Constructii			1.738.320	1.738.320	507.664	507.664	507.664		1.162.116
	71	01	02			Masini, echipamente si mijloace de transport			1.738.320		507.664	507.664	507.664		1.162.116
	71	01	30			Alte active fixe									5.816
						(inclusiv reparatii capitale)									
8702	01					ALTE ACTIVITATI ECONOMICE			310.000	310.000	58.905	58.905	58.905		26.508
	20					CHELTUIELI CURENTE			40.000	40.000	26.508	26.508	26.508		26.508
	20					TITLUL II BUNURI SI SERVICII			40.000	40.000	26.508	26.508	26.508		26.508
	20					Alte cheltuieli:			40.000	40.000	26.508	26.508	26.508		26.508
	20					Alte cheltuieli cu bunuri si servicii			40.000	40.000	26.508	26.508	26.508		26.508
Conducatorul institutiei,											26.508	26.508	26.508		26.508

Semnat digital  
de Ioan Lupu

Data:  
2022.10.20  
11:55:52  
+03'00'

Conducatorul compartimentului  
financiar-contabil

Semnat digital  
de Adriana  
-Roxana  
Frasineanu

Data:  
2022.10.20  
11:59:28 +03'00'

anul

**CONTUL DE EXECUTIE AL BUGETULUI LOCAL - CHELTUIELI**  
**SECTIUNEA DE FUNCTIONARE**  
**30.09.2022**

Capi- tol	Sub- capi- tol	Pa- ra- graf	Gru- pa / Titlu	Ar- ti- col	Al- ne- at	Denumire indicator	Credite de angajament		Credite bugetare		Angajamente bugetare	Angajamente legale	Plati efectuate	Angajamente legale de plati	Cheltuieli efective
							1 aprobate la finele perioadei de raportare	2 trimestriale cumulate	3 aprobate la finele perioadei de raportare	4 trimestriale cumulate					
A							1	2	3	4	5	6	7	8=6-7	9
5002						TOTAL CHELTUIELI									
	01					CHELTUIELI CURENTE	5.500.450	4.568.350	5.500.450	4.568.350	3.610.074	3.610.074	2.939.997	670.077	2.948.692
	10					TITLUL I CHELTUIELI DE PERSONAL	5.500.450	4.568.350	5.500.450	4.568.350	3.611.934	3.611.934	2.941.857	670.077	2.948.692
	10	01				Cheltuieli salariale in bani	2.023.150	1.547.450	2.023.150	1.547.450	2.023.150	2.023.150	1.353.073	670.077	1.362.557
	10	01	01			Salarii de baza	1.928.800	1.466.600	1.928.800	1.466.600	1.928.800	1.928.800	1.289.750	639.050	1.299.025
	10	01	05			Sporuri pentru conditii de munca	1.676.000	1.277.000	1.676.000	1.277.000	1.676.000	1.676.000	1.137.751	538.249	1.143.681
	10	01	12			Indemnizatii platite unor persoane din afara unitatii	4.000	3.000	4.000	3.000	4.000	4.000	2.683	1.317	2.741
	10	01	17			Indemnizatii de hrana	148.000	111.000	148.000	111.000	148.000	148.000	86.196	61.804	87.132
	10	02				Cheltuieli salariale in natura	100.800	75.600	100.800	75.600	100.800	100.800	63.120	37.680	65.471
	10	02	06			Vouchere de vacanta	39.150	39.150	39.150	39.150	39.150	39.150	34.304	4.846	34.304
	10	03				Contributii	39.150	39.150	39.150	39.150	39.150	39.150	34.304	4.846	34.304
	10	03	07			Contributia asiguratorie pentru munca	55.200	41.700	55.200	41.700	55.200	55.200	29.019	26.181	29.228
	20					TITLUL II BUNURI SI SERVICII	55.200	41.700	55.200	41.700	55.200	55.200	29.019	26.181	29.228
	20	01				Bunuri si servicii	2.698.300	2.453.900	2.698.300	2.453.900	1.233.049	1.233.049	1.233.049	26.181	1.230.400
	20	01	01			Furnituri de birou	1.120.900	933.400	1.120.900	933.400	610.492	610.492	610.492	610.492	610.492
	20	01	02			Materiale pentru curatenie	16.000	13.000	16.000	13.000	7.147	7.147	7.147	7.147	7.147
	20	01	03			Incalziri, iluminat si forta motrica	17.500	13.500	17.500	13.500	7.613	7.613	7.613	7.613	7.613
	20	01	04			Apa, canal si salubritate	453.300	365.300	453.300	365.300	169.808	169.808	169.808	169.808	169.808
	20	01	05			Carburanti si lubrifianti	267.500	244.000	267.500	244.000	226.201	226.201	226.201	226.201	226.201
	20	01	06			Piese de schimb	81.000	68.000	81.000	68.000	46.340	46.340	46.340	46.340	46.340
	20	01	07			Transport	50.000	42.000	50.000	42.000	7.748	7.748	7.748	7.748	7.748
	20	01	08			Posta, telecomunicatii, radio, tv, internet	29.000	24.000	29.000	24.000	18.758	18.758	18.758	18.758	18.758
	20	01	09			Materiale si prestari de servicii cu caracter functional	78.600	63.600	78.600	63.600	59.451	59.451	59.451	59.451	59.451
							47.000	35.500	47.000	35.500	17.577	17.577	17.577	17.577	17.577



Capi- tol	Sub- capi- tol	Pa- ra- graf	Gr- pa / Titlu	Ar- fi- col	Alf- ne- at	Denumire indicator	Credite de angajament		Credite bugetare		Angajamente bugetare	Angajamente legale	Plati efectuate	Angajamente legale de plati	Cheltuieli efective	
							1 aprobat la finele perioadei de raportare	2 trimestriale cumulate	3 aprobat la finele perioadei de raportare	4 trimestriale cumulate						
A							B									
								1	2	3	4	5	6	7	8=6-7	9
						Burse										
						Ajutoare pentru daune provocate de calamitati naturale				95.000	75.000	50.284	50.284	50.284	8=6-7	50.284
						59 01										
						59 02										
						calamitati naturale										
						59 11										
						Asociatii si fundatii				20.000	20.000	2.500	2.500	2.500		2.500
						59 12										
						Sustinerea cultelor				74.000	59.000	44.400	44.400	44.400		44.400
						59 17										
						Despagubiri civile				30.000	30.000					
						84										
						PLATI EFECTUATE IN ANII PRECEDENTI SI RECUPERATE IN ANUL CURENT				3.000	3.000	1.500	1.500	1.500		1.500
						85										
						Titlul XXI PLATI EFECTUATE IN ANII PRECEDENTI SI RECUPERATE										
						PRECEDENTI SI RECUPERATE										
						IN ANUL CURENT										
						85 01										
						Plati efectuate in anii precedenti si recuperate in anul curent										
						85 01 01										
						Plati efectuate in anii precedenti si recuperate in anul curent (SF)										
						5100 02										
						Partea I-a SERVICII PUBLICE GENERALE				2.257.690	1.790.900	-1.860	-1.860	-1.860		517.936
						AUTORITATI PUBLICE SI ACTIUNI EXTERNE				2.039.900	1.622.900	1.655.933	1.655.933	1.299.160	461.137	1.180.402
						CHELTUIELI CURENTE				2.039.900	1.622.900	1.637.793	1.637.793	1.174.796	461.137	1.180.402
						10 01										
						TITLUL I CHELTUIELI DE PERSONAL				1.391.200	1.064.200	1.391.200	1.391.200	930.063	461.137	933.809
						10 01 01										
						Cheltuieli salariale in bani				1.340.000	1.020.000	1.340.000	1.340.000	891.026	448.974	894.689
						10 01 01 01										
						Salarii de baza				1.140.000	870.000	1.140.000	1.140.000	768.718	371.282	770.907
						10 01 12										
						Indemnizatii platile unor persoane din afara unitatii				148.000	111.000	148.000	148.000	86.196	61.804	87.132
						10 01 17										
						Indemnizatii de hrana				52.000	39.000	52.000	52.000	36.112	15.888	36.650
						10 02										
						Cheltuieli salariale in natura				23.200	23.200	23.200	23.200	18.995	4.205	18.995
						10 02 06										
						Vouchere de vacanta				23.200	23.200	23.200	23.200	18.995	4.205	18.995

Capi- tol	Sub- capi- tol	Pa- ra- graf	Gru- pa / Titlu col	Ar- ti- col	Alf- ne- at	Denumire indicator	Credite de angajament		Credite bugetare		Angajamente bugetare	Angajamente legale	Plati efectuate	Angajamente legale de plati	Cheltuieli efective
							1 aprobate la finele perioadei de raportare	2 trimestriale cumulate	3 aprobate la finele perioadei de raportare	4 trimestriale cumulate					
A							B								
							1	2	3	4	5	6	7	8=6-7	9
	10	03				Contributii			28.000	21.000	28.000	28.000	20.042	7.958	20.125
	10	03	07			Contributia asiguratorie pentru munca			28.000	21.000	28.000	28.000	20.042	7.958	20.125
	20					TITLUL II BUNURI SI SERVICII			583.790	510.700	207.693	207.693	207.693		207.693
	20	01				Bunuri si servicii			289.000	237.500	165.450	165.450	165.450		165.450
	20	01	01			Furnituri de birou			7.000	6.000	4.495	4.495	4.495		4.495
	20	01	02			Materiale pentru curatenie			4.000	3.500	2.582	2.582	2.582		2.582
	20	01	03			Incalziri, iluminat si forta motrica			70.000	60.000	35.528	35.528	35.528		35.528
	20	01	04			Appa. canal si salubritate			6.000	5.000	157	157	157		157
	20	01	05			Carburanti si lubrifianti			38.000	33.000	20.424	20.424	20.424		20.424
	20	01	06			Piese de schimb			20.000	15.000	3.166	3.166	3.166		3.166
	20	01	07			Transport			4.000	3.000					
	20	01	08			Posta, telecomunicatii, radio, tv, internet			60.000	50.000	46.079	46.079	46.079		46.079
	20	01	09			Materiale si prestari de servicii cu caracter functional			30.000	22.000	14.569	14.569	14.569		14.569
	20	01	30			Alte bunuri si servicii pentru intretinere si functionare			50.000	40.000	38.450	38.450	38.450		38.450
	20	02				Reparatii curente			130.000	130.000	3.234	3.234	3.234		3.234
	20	03				Hrana			10.000	7.500					
	20	03	01			Hrana pentru oameni			10.000	7.500					
	20	04				Medicamente si materiale sanitare			4.000	3.000					
	20	04	04			Dezinfectanti			4.000	3.000					
	20	05				Bunuri de natura obiectelor de inventar			25.000	20.000					
	20	05	30			Alte obiecte de inventar			25.000	20.000					
	20	06				Deplasari, detasari, transferari			4.500	3.500	778	778	778		778
	20	06	01			Deplasari interne, detasari, transferari			4.500	3.500	778	778	778		778

Capi- tol	Sub- capi- tol	Pa- ra- graf	Gru- pa / Titlu	Ar- ti- col	Al- ne- at	Denumire indicator	Credite de angajament		Credite bugetare		Angajamente bugetare	Angajamente legale	Parti efectuate	Angajamente legale de plati	Cheltuieli efective
							1 aprobat la finele perioadei de raportare	2 trimestriale cumulate	3 aprobat la finele perioadei de raportare	4 trimestriale cumulate					
A						B									
							1	2	3	4	5	6	7	8=6-7	9
	20	13				Pregatire profesionala	7.000	7.000	7.000	7.000	1.987	1.987	1.987	1.987	1.987
	20	14				Protectia muncii	8.000	6.000	8.000	6.000	357	357	357	357	357
	20	30				Alte cheltuieli	108.200	96.200	108.200	96.200	35.887	35.887	35.887	35.887	35.887
	20	30	01			Reclama si publicitate	1.000	1.000	1.000	1.000					
	20	30	02			Protocol si reprezentare	2.000	1.500	2.000	1.500					
	20	30	03			Prime de asigurare non-viata	4.000	4.000	4.000	4.000	1.323	1.323	1.323	1.323	1.323
	20	30	04			Chirii	6.000	4.500	6.000	4.500					
	20	30	30			Alte cheltuieli cu bunuri si servicii	95.200	85.200	95.200	85.200	34.564	34.564	34.564	34.564	34.564
	59	11				TITLUL XI ALTE CHELTUIELI	63.000	48.000	63.000	48.000	38.900	38.900	38.900	38.900	38.900
	59	11				Asociatii si fundatii	60.000	45.000	60.000	45.000	37.400	37.400	37.400	37.400	37.400
	59	17				Despagubiri civile	3.000	3.000	3.000	3.000	1.500	1.500	1.500	1.500	1.500
	84					PLATI EFECTUATE IN ANII PRECEDENTI SI RECUPERATE IN ANUL CURENT					-1.860	-1.860	-1.860	-1.860	-1.860
	85					TITLUL XXI PLATI EFECTUATE IN ANII PRECEDENTI SI RECUPERATE IN ANUL CURENT					-1.860	-1.860	-1.860	-1.860	-1.860
	85	01				Plati efectuate in anii precedenti si recuperate in anul curent					-1.860	-1.860	-1.860	-1.860	-1.860
	85	01	01			Plati efectuate in anii precedenti si recuperate in anul curent (SIF)					-1.860	-1.860	-1.860	-1.860	-1.860
5402						ALTE SERVICII PUBLICE GENERALE	217.700	168.000	217.700	168.000	181.163	181.163	124.364	56.799	123.924
	01					CHELTUIELI CURENTE	217.700	168.000	217.700	168.000	181.163	181.163	124.364	56.799	123.924
	10					TITLUL I CHELTUIELI DE PERSONAL	180.700	137.500	180.700	137.500	180.700	180.700	123.901	56.799	123.669
	10	01				Cheltuieli salariale in bani	173.800	131.600	173.800	131.600	173.800	173.800	118.338	55.462	118.111
	10	01	01			Salarii de baza	165.000	125.000	165.000	125.000	165.000	165.000	112.909	52.091	112.509
	10	01	17			Indemnitatii de hrana	8.800	6.600	8.800	6.600	8.800	8.800	5.429	3.371	5.602



Capi- tol	Sub- capi- tol	Pa- ra- graf	Gru- pa / Titlu	Ar- ti- col	Alit- ne- at	Denumire indicator	Credite de angajament		Credite bugetare		Angajamente bugetare	Angajamente legale	Plati efectuate	Angajamente legale de plati	Cheltuieli efective
							1 aprobat la finele perioadei de raportare	2 trimestriale cumulate	3 aprobat la finele perioadei de raportare	4 trimestriale cumulate					
A						B									
			10	02		Cheltuieli salariale in natura			2.900	2.900	2.900	2.900	2.900	2.900	2.900
			10	02	06	Vouchere de vacanta			2.900	2.900	2.900	2.900	2.900	2.900	2.900
			10	03		Contributii			4.000	3.000	4.000	4.000	2.663	1.337	2.658
			10	03	07	Contributia asiguratorie pentru munca			4.000	3.000	4.000	4.000	2.663	1.337	2.658
			20			TITLUL II BUNURI SI SERVICII			37.000	30.500	463	463	463		255
			20	01		Bunuri si servicii			16.000	12.500					
			20	01	01	Furnituri de birou			1.000	1.000					
			20	01	09	Materiale si prestari de servicii cu caracter functional			10.000	7.500					
			20	01	30	Alte bunuri si servicii pentru intretinere si functionare			5.000	4.000					
			20	05		Bunuri de natura obiectelor de inventar			6.000	4.500	208	208	208		
			20	05	30	Alte obiecte de inventar			6.000	4.500	208	208	208		
			20	06		Deplasari, detasari, transferari			7.000	7.000	166	166	166		166
			20	06	01	Deplasari interne, detasari, transferari			7.000	7.000	166	166	166		166
			20	13		Pregatire profesionala			2.000	2.000					
			20	30		Alte cheltuieli			6.000	4.500	89	89	89		89
			20	30	30	Alte cheltuieli cu bunuri si servicii			6.000	4.500	89	89	89		89
6000	02					Partea II-a-APARARE, ORDINE PUBLICA SI SIGURANTA NATIONALA			131.350	106.250	90.242	90.242	65.043	25.199	65.133
						ORDINE PUBLICA SI SIGURANTA NATIONALA			131.350	106.250	90.242	90.242	65.043	25.199	65.133
						CHELTUIELI CURENTE			131.350	106.250	90.242	90.242	65.043	25.199	65.133
			10			TITLUL I CHELTUIELI DE PERSONAL			67.850	51.250	67.850	67.850	42.651	25.199	42.741
			10	01		Cheltuieli salariale in bani			64.800	48.600	64.800	64.800	40.291	24.509	40.379
			10	01	01	Salarii de baza			60.000	45.000	60.000	60.000	37.600	22.400	37.546
			10	01	17	Indemnizatii de hrana			4.800	3.600	4.800	4.800	2.691	2.109	2.833



Capi- tol	Sub- capi- tol	Pa- ra- graf	Gru- pa / Titlu col	Ar- ti- col	Alt- ne- at	Denumire indicator	Credite de angajament		Credite bugetare		Angajamente bugetare	Angajamente legale	Parti efectuate	Angajamente legale de parti	Cheltuii efective	
							1 aprobat la finele perioadei de raportare	2 trimestriale cumulate	3 aprobat la finele perioadei de raportare	4 trimestriale cumulate						
A							B									
						internet	1	2	3	4	5	6	7	8=6-7	9	
			20	01	09	Materialle si prestari de servicii cu caracter functional	18.600	13.600	13.372	13.372	3.008	3.008	13.372	13.372	3.008	13.372
			20	01	30	Alte bunuri si servicii pentru intretinere si functionare	5.000	4.000	3.008	3.008	3.008	3.008	3.008	3.008	3.008	3.008
			20	02	02	Reparatii curente	18.000	14.000	10.566	10.566	6.860	6.860	10.566	10.566	6.860	10.566
			20	04	02	Medicamente si materiale sanitare	8.000	7.000	6.860	6.860	381	381	6.860	6.860	381	6.860
			20	04	02	Materiale sanitare	5.000	3.000	381	381	238	238	381	381	238	381
			20	04	04	Dezinfectanti	2.000	1.000	238	238	143	143	238	238	143	238
			20	05	04	Bunuri de natura obiectelor de inventar	3.990	2.000	143	143	815	815	143	143	815	143
			20	05	30	Alte obiecte de inventar	9.000	7.000	815	815	4.004	4.004	815	815	4.004	815
			20	06	06	Deplasari, detasari, transferari	9.000	7.000	815	815	4.004	4.004	815	815	4.004	815
			20	06	01	Deplasari interne, detasari, transferari	6.000	5.000	4.004	4.004	400	400	4.004	4.004	400	4.004
			20	06	13	Pregatire profesionala	6.000	5.000	4.004	4.004	400	400	4.004	4.004	400	4.004
			20	14	14	Protectia muncii	400	400	400	400	1.800	1.800	400	400	1.800	400
			20	30	30	Alte cheltuii	3.000	2.400	1.800	1.800	400	400	1.800	1.800	400	1.800
			20	30	30	Alte cheltuii cu bunuri si servicii	5.000	4.000	400	400	42.746	42.746	400	400	42.746	400
			57	02	01	Ajutoare sociale	137.000	100.000	42.746	42.746	5.985	5.985	42.746	42.746	5.985	42.746
			57	02	01	Ajutoare sociale in numerar	137.000	100.000	42.746	42.746	5.985	5.985	42.746	42.746	5.985	42.746
			57	02	03	Tichiete de cresa si tichete sociale pentru gradinita	124.000	90.000	36.761	36.761	50.284	50.284	36.761	36.761	50.284	36.761
			59	01	01	TITLUL XI ALTE CHELTUIELI Burse	13.000	10.000	5.985	5.985	50.284	50.284	5.985	5.985	50.284	5.985
			59	01	01	SANATATE	95.000	75.000	50.284	50.284	50.284	50.284	50.284	50.284	50.284	50.284
			6602	01	01	CHELTUIELI CURENTE	75.450	56.950	75.450	75.450	75.450	75.450	75.450	75.450	75.450	75.450
							75.450	56.950	75.450	75.450	75.450	75.450	49.262	26.188	49.386	







Capi- tol	Sub- capi- tol	Pa- ra- gra- f	Gru- pa / Titlu	Ar- ti- col	Alf- ne- at	Denumire indicator	Credite de angajament		Credite bugetare		Angajamente bugetare	Angajamente legale	Plati efectuate	Angajamente legale de plati	Cheltuieli efective	
							1 aprobat la finele perioadei de raportare	2 trimestriale cumulate	3 aprobat la finele perioadei de raportare	4 trimestriale cumulate						
						<b>A</b>	<b>B</b>	<b>1</b>	<b>2</b>	<b>3</b>	<b>4</b>	<b>5</b>	<b>6</b>	<b>7</b>	<b>8=6-7</b>	<b>9</b>
8402			20	30	30	Alte cheltuieli cu bunuri si servicii			233.000	233.000	132.071	132.071	132.071	132.071		132.071
			20	01		TRANSPORTURI			577.800	543.000	335.561	335.561	335.561	335.561		335.561
			20	01		CHELTUIELI CURENTE			577.800	543.000	335.561	335.561	335.561	335.561		335.561
			20	01		TITLUL II BUNURI SI SERVICII			577.800	543.000	335.561	335.561	335.561	335.561		335.561
			20	01		Bunuri si servicii			32.000	27.000	14.802	14.802	14.802	14.802		14.802
			20	01	05	Carburanti si lubrifianti			22.000	17.000	11.353	11.353	11.353	11.353		11.353
			20	01	06	Piese de schimb			10.000	10.000	3.449	3.449	3.449	3.449		3.449
			20	02		Reparatii curente			255.000	255.000	186.894	186.894	186.894	186.894		186.894
			20	05		Bunuri de natura obiectelor de inventar			10.000	10.000	10.000	10.000	10.000	10.000		10.000
			20	05	30	Alte obiecte de inventar			10.000	10.000	10.000	10.000	10.000	10.000		10.000
			20	30		Alte cheltuieli			280.800	251.000	133.865	133.865	133.865	133.865		133.865
			20	30	03	Prime de asigurare non-viata			3.000	3.000	3.000	3.000	3.000	3.000		3.000
			20	30	04	Chirii			45.000	39.000	29.334	29.334	29.334	29.334		29.334
			20	30	04	Alte cheltuieli cu bunuri si servicii			232.800	209.000	104.531	104.531	104.531	104.531		104.531
8702			01			ALTE ACTIVITI ECONOMICE			40.000	40.000	26.508	26.508	26.508	26.508		26.508
			01			CHELTUIELI CURENTE			40.000	40.000	26.508	26.508	26.508	26.508		26.508
			20			TITLUL II BUNURI SI SERVICII			40.000	40.000	26.508	26.508	26.508	26.508		26.508
			20	30		Alte cheltuieli			40.000	40.000	26.508	26.508	26.508	26.508		26.508
			20	30	30	Alte cheltuieli cu bunuri si servicii			40.000	40.000	26.508	26.508	26.508	26.508		26.508

Conducatorul institutiei,

Conducatorul compartimentului  
financiar-contabil**Ioan**Semnat digital  
de Ioan Lupu

Data:

2022.10.20

**Lupu**12:01:29  
+03'00'**Adriana-**Semnat digital de  
Adriana-Roxana**Roxana**

Frasineanu

**Frasineanu**Data: 2022.10.20  
12:01:44 +03'00'

**CONTUL DE EXECUTIE AL BUGETULUI LOCAL - CHELTUIELI**  
**SECTIUNEA DE DEZVOLTARE**  
**30.09.2022**

Capi- tol	Sub- capi- tol	Pa- ra- graf	Gru- pa / Titlu	Ar- ti- col	Al- ne- ar	Denumire indicator	Credite de angajament		Credite bugetare		Angajamente bugetare	Angajamente legale	Plati efectuate	Angajamente legale de plati	Cheltuii efective	
							1 aprobat la finele perioadei de raportare	2 trimestriale cumulate	3 aprobat la finele perioadei de raportare	4 trimestriale cumulate						
<b>A</b>							<b>B</b>	<b>1</b>	<b>2</b>	<b>3</b>	<b>4</b>	<b>5</b>	<b>6</b>	<b>7</b>	<b>8-6-7</b>	<b>9</b>
5002						TOTAL CHELTUIELI	309.810	309.810	8.554.580	8.554.580	2.970.552	2.970.552	2.970.552	2.970.552	1.269.763	
	01					CHELTUIELI CURENTE	309.810	309.810	657.570	657.570	90.366	90.366	90.366	90.366	83.000	
	55					TITLUL VII ALTE TRANSFERURI			347.760	347.760	83.000	83.000	83.000	83.000	83.000	
	55	01				A. Transferuri interne			347.760	347.760	83.000	83.000	83.000	83.000	83.000	
	55	01	12			Investitii ale agentilor economici cu capital de stat			347.760	347.760	83.000	83.000	83.000	83.000	83.000	
	58					TITLUL X PROIECTE CU FINANTARE DIN FONDURI EXTERNE NERAMBURSABILE										
	58	04				CADRULUI FINANCIAR 2014-2020	309.810	309.810	309.810	309.810	7.366	7.366	7.366	7.366	7.366	
	58	04	01			Programe din Fondul European Agricol de Dezvoltare Rurala (FEADR)	309.810	309.810	309.810	309.810	7.366	7.366	7.366	7.366	7.366	
	58	04	01			Finantarea nationala	46.250	46.250	46.250	46.250	7.366	7.366	7.366	7.366	7.366	
	58	04	02			Finantarea externa nerambursabila	243.420	243.420	243.420	243.420						
	58	04	03			Cheltuii neeligibile	20.140	20.140	20.140	20.140	7.366	7.366	7.366	7.366	7.366	
	70					CHELTUIELI DE CAPITAL										
	71					TITLUL XV ACTIVE NEFINANCIARE										
	71	01				Active fixe			7.897.010	7.897.010	2.880.186	2.880.186	2.880.186	2.880.186	1.186.763	
	71	01	01			Construcii			7.897.010	7.897.010	2.880.186	2.880.186	2.880.186	2.880.186	1.186.763	
	71	01	02			Masini, echipamente si mijloace de transport			6.903.670	6.903.670	2.758.183	2.758.183	2.758.183	2.758.183	1.171.433	
	71	01	03			Mobilier, aparatura birou si altele active corporale			26.420	26.420					8.668	
	71	01	30			Alte active fixe (inclusiv reparatii capitale)			966.920	966.920	122.003	122.003	122.003	122.003	442	
5100	02					Partea I-a-SERVICIIL PUBLICE GENERALE			50.000	50.000					14.053	
5102						AUTORITATI PUBLICE SI ACTIUNI EXTERNE			50.000	50.000					13.916	





Capi- tol	Sub- capi- tol	Pa- ra- graf	Gr- pa / Titlu	Ar- ti- col	Ali- ne- at	Denumire indicator	Credite de angajament		Credite bugetare		Angajamente bugetare	Angajamente legale	Plati efectuate	Angajamente legale de plati	Cheltuieli efective
							1 aprobat la finele perioadei de raportare	2 trimestriale cumulate	3 aprobat la finele perioadei de raportare	4 trimestriale cumulate					
A						B									9
						active corporale									267
				71	01	30	Alte active fixe (inclusiv reparatii capitale)			67.970	67.970	23.773	23.773	23.773	
7000	02					Partea IV-a-SERVICIU SI DEZVOLTARE PUBLICA, LOCUINTE, MEDIU SI APE LOCUINTE, SERVICIU SI DEZVOLTARE PUBLICA LOCUIE, SERVICIU SI DEZVOLTARE PUBLICA CHELTUIELI CURENTE TITLUL VII ALTE TRANSFERURI A. Transferuri interne			5.246.160	5.246.160	2.336.994	2.336.994	2.336.994		83.000
				01					604.180	604.180	83.000	83.000	83.000		83.000
				55	01				347.760	347.760	83.000	83.000	83.000		83.000
				55	01				347.760	347.760	83.000	83.000	83.000		83.000
				55	01	12	Investitii ale regiilor autonome si societatilor comerciale cu capital de stat			347.760	347.760	83.000	83.000	83.000	83.000
				70			CHELTUIELI DE CAPITAL			347.760	347.760	83.000	83.000	83.000	83.000
				71			TITLUL XV ACTIVE NEFINANCIARE			256.420	256.420				
				71	01		Active fixe			256.420	256.420				
				71	01	03	Mobilier, aparatura birou si alte active corporale			26.420	26.420				
				71	01	30	Alte active fixe (inclusiv reparatii capitale)			230.000	230.000				
7402						PROTECTIA MEDIULUI CHELTUIELI DE CAPITAL TITLUL XV ACTIVE NEFINANCIARE			4.641.980	4.641.980	2.253.994	2.253.994	2.253.994		2.253.994
				71					4.641.980	4.641.980	2.253.994	2.253.994	2.253.994		2.253.994
				71	01		Active fixe			4.641.980	4.641.980	2.253.994	2.253.994	2.253.994	2.253.994
				71	01	01	Construcii			4.499.780	4.499.780	2.250.519	2.250.519	2.250.519	2.250.519
				71	01	30	Alte active fixe (inclusiv reparatii capitale)			142.200	142.200	3.475	3.475	3.475	3.475

Capi- tol	Sub- capi- tol	Pa- ra- graf	Gru- pa / Titlu	Ar- ti- col	Ali- ne- at	Denumire indicator	Credite de angajament		Credite bugetare		Angajamente bugetare	Angajamente legale	Plati efectuate	Angajamente legale de plati	Cheltuieli efective
							1 aprobate la finele perioadei de raportare	2 trimestriale cumulate	3 aprobate la finele perioadei de raportare	4 trimestriale cumulate					
			A												
			B												
8000	02					Partea V-a-ACTIUNI ECONOMICE									
						TRANSPORTURI									
8402			70			CHELTUIELI DE CAPITAL									
			71			TITLUL XV ACTIVE NEFINANCIARE									
			71	01		Active fixe									
			71	01	01	Construcții									
			71	01	02	Masini, echipamente si mijloace de transport									
			71	01	30	Alte active fixe (inclusiv reparatii capitale)									
9902	97					excedent/deficit sect dezv									
							1	2	3	4	5	6	7	8=6-7	9
							2.048.320	2.048.320	2.048.320	2.048.320	566.569	566.569	566.569		1.167.932
							2.048.320	2.048.320	2.048.320	2.048.320	566.569	566.569	566.569		1.167.932
							2.048.320	2.048.320	2.048.320	2.048.320	566.569	566.569	566.569		1.167.932
							2.048.320	2.048.320	2.048.320	2.048.320	566.569	566.569	566.569		1.167.932
							1.738.320	1.738.320	1.738.320	507.664	507.664	507.664	507.664		1.162.116
							310.000	310.000	310.000	58.905	58.905	58.905	58.905		5.816
							-3.841.930	-3.841.930	-3.841.930						

Conducatorul institutiei,

Conducatorul compartimentului  
financiar-contabil

Semnat digital  
de Ioan Lupu  
Data: 2022.10.20  
12:00:22  
+03'00'

Semnat digital  
de Adriana-  
Roxana  
Frasinea  
Data: 2022.10.20  
12:00:44 +03'00'