

JUDEȚUL SIBIU  
COMUNA DARLOS

Nr:590

C.F. 4406010

Telefon 0269/852400; 0269/852401; fax 0269/852440  
E-mail:secretar\_darlos@yahoo.com



Catre,

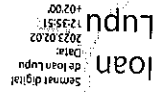
Nr. 443/02.02.2023

AGENTIA JUDEȚEANĂ A FINANȚELOR PUBLICE SIBIU  
Biroul Sinteza si asistenta elaborarii si executiei bugetelor locale

Va transmitem atasat Darea de seama pe Trimestrul IV 2022.

Ordonator principal de credite,  
Lupu Ioan  
Lupu Ioan  
Semnat digital  
Data: 2023.02.02  
12:33:21 +02:00

Contabil,  
Prasincau Roxana  
Adriana -  
Semnat digital  
Data: 2023.02.02  
12:33:47 +02:00



Ordonator principal de credite,

- a) Politicile contabile utilizate la intocmirea situatiilor financiare trimestriale sunt in conformitate cu reglementarile contabile aplicabile;
- b) Situatiile financiare anuale ofera o imagine fidela a pozitiei financiare, a performantei financiare si a celorlalte informatii referitoare la activitatea desfasurata;
- c) Instituita noastra isi desfasoara activitatea in conditii de continuitate.

Prin prezenta ne asumam raspunderea pentru intocmirea situatiilor financiare trimestriale si confirmam ca:

### DECLARATIE

Nr.444/02.02.2023

JUDEȚUL SIBIU  
COMUNA DARLOS  
Nr.590  
C.F. 4406010  
Telefon 0269/852400; 0269/852401; fax 0269/852440  
E-mail:secretar\_dirlos@yahoo.com

JUDEȚUL SIBIU

COMUNA DARLOS

Nr.590

C.F. 4406010

Telefon 0269/852440; 0269/852401; fax 0269/852440

E-mail:secretar\_dirlos@yahoo.com

Catre,

Biroul Sinteza si Asistenta Elaborarii si Executiei Bugetelor locale

**NOTA EXPLICATIVA**

Anexa 34

Prin prezenta va comunicam motivul modificarii sumelor din Anexa 34 dupa cum urmeaza:

- la randul 04 – soldul initial a fost de 37.201.538 lei, iar soldul final este de 29.146.173 lei care se datoreaza unei cresteri de 1.944.635 lei a domeniului public prin ~rminarea unor lucrari de modernizare a strazilor din localitate.
- la randul 05 - soldul initial este de 1.564.252 lei, nu se inregistreaza cresteri sau scaderi, soldul final fiind acelasi 1.564.252 lei;
- la randul 17 - rezultatul reportat creste de la 8.540.854 lei sold initial, la 11.534.969 lei sold final;
- la randul 21- total capitaluri proprii, cresc de la 50.361.238 lei la 54.049.103 lei

In speranta ca vom gasi intelegere la explicatiile date va multumim anticipat.

Semnat digital  
de Lupu Ioan  
Data:  
2023.02.02  
12:38:34  
+0200

Ioan  
Lupu Ioan  
Primar,

Semnat digital  
de Roxana  
Data:  
2023.02.02  
12:38:54 +0200

Adriana-  
Roxana  
Frasineanu  
Contabil,  
Frasineanu Roxana

JUDEȚUL SIBIU

COMUNA DARLOS

Nr.590

C.F. 4406010

Telefon 0269/852440; 0269/852401; fax 0269/852440

E-mail: [secretar\\_dirlos@yahoo.com](mailto:secretar_dirlos@yahoo.com)

Catre,

Biroul Sinteza si Asistenta Elaborarii si Executiei Bugetelor locale

### NOTA EXPLICATIVA

Prin prezenta va comunicam motivul modificarii sumelor din bilant dupa cum urmeaza:

- La randul 63.1 contributi sociale, inregistram o crestere de la 60.687 lei la suma de 63.222 lei;

- La randul 72 salariile angajatilor, se inregistreaza o crestere de la 51.927 lei la suma de 55.911 lei in urma angajarii a doua persoane.

In speranta ca vom gasi intelegere la explicatiile date va multumim anticipat.

Primar,

Ioan Lupu  
Semnat digital  
de Ioan Lupu  
Data:  
2023.02.02  
12:08:06  
40200

Contabil,

Adriana  
de Adriana  
Roxana  
Roxana  
Frasinea  
Data:  
2023.02.02  
12:41:01 +0200

JUDEȚUL SIBIU  
COMUNA DARLOS

Nr.590

C.F. 4406010

Telefon 0269/852400; 0269/852401; fax 0269/852440  
E-mail:secretar\_dirlos@yahoo.com

Catre,

Biroul Sinteza si Asistenta Elaborarii si Executiei Bugetelor locale

### NOTA EXPLICATIVA

Prin prezenta va informam ca suma de 12.672 lei stingeri pe alte cai decat incasari, reprezentata bonificatii si compensari.

Primar,  
Lupu Ioan

Senat digital  
de Ioan Lupu  
0116  
2023.02.02  
124251  
40200

Contabil,  
Frasineanu Roxana

Adriana Semnat digital  
de Roxana  
-Roxana  
Frasineanu  
2023.02.02  
124315 40200

Consiliul Local al Comunei Dârlos își desășoară activitatea conform Legii administrației publice locale nr.215/2001, modificată și completată și a stabilit relații financiar bugetare și patrimoniale, pentru aparatul propriu de specialitate al consiliului local și pentru toate entitățile din subordinea sau de sub autoritatea consiliului local, reprezentate de către instituțiile sau serviciile publice locale și conducătorii acestora, care au și funcția de ordonator secundar sau terțiar de credite.

Consiliul Local al Comunei Dârlos conduce, organizează, administrează, coordonează și finanțează structuri subordonate cu personalitate juridică din subordine.

**PREZENTARE GENERALĂ A CONSILIULUI LOCAL AL COMUNEI DÂRLOS**

**LA CONSILIUL LOCAL AL COMUNEI DÂRLOS**

**POLITICI CONTABILE - SINTEZA -**

**CONSILIUL LOCAL AL COMUNEI DÂRLOS  
COMPARTIMENTUL FINANCIAR CONTABILITATE**

**A P R O B A T,**

Semnat  
digital de  
Ioan Lupu  
Data:  
2023.02.02  
13:35:25  
+0200

**Ioan**

**REGLEMENTĂRI GENERALE CU PRIVIRE LA CONTABILITATE**

La Consiliul Local al Comunei Dârlos este organizată și condusă contabilitatea, în partidă dublă, în cadrul unui compartiment distinct, respectiv Compartimentul Financiar-Contabilitate. Acesta asigură înregistrarea cronologică și sistematică a tuturor documentelor justificative, informarea ordonatorului de credite cu privire la execuția bugetului de venituri și cheltuieli, a patrimoniului aflat în administrare, și întocmirea contului anual de execuție a bugetului comunei.

Inregistrarea operațiunilor patrimoniale în contabilitate se face cronologic, prin respectarea succesiunii documentelor justificative, după data de întocmire sau de intrare în unitate și sistematic, în conturi sintetice și analitice. Operațiunile contabile sunt evidențiate în contabilitate în perioada corespunzătoare și sunt înregistrate în conturi în conformitate cu planul de conturi pentru instituții publice.

Sunt conduse registrele de contabilitate: Registrul-jurnal, Registrul-inventar și Cartea Mare.

Lunar se întocmește bilanșa de verificare iar sumele înscrise în acestea sunt determinate aritmetic, corect totalizate și centralizate.

Conducerea evidenței tehnico-operative și contabile se realizează prin întocmirea notelor contabile, înregistrarea în fișele sintetice a operațiunilor din notele contabile, evidențierea salariilor pe fișe în baza statelor de plată și întocmirea documentației contabile primare pentru operațiunile efectuate în sistem informatizat cu ajutorul soft-ului specific.

**CAP.1. ARIA DE APLICABILITATE ȘI MONEDA DE RAPORTARE**

Contabilitatea se ține în limba română și în moneda națională. Situațiile financiare se întocmesc în monedă națională, respective în lei, fără subdiviziunile leului. Pentru necesități proprii de informare și la solicitarea unor organisme internaționale, se pot întocmi situații financiare și într-o altă monedă.

**CAP. II FORMATUL ȘI CONȚINUTUL SITUAȚIILOR FINANCIARE ANUALE**

Consiliul Local al Comunei Dârlos și instituțiile publice subordonate acestuia întocmesc situații financiare anuale care se compun din :

- Bilanș,
- Contul de rezultat patrimonial,
- Situația fluxurilor de trezorerie,
- Situația modificărilor în structura activelor nete/capitalurilor,
- Conturile de execuție bugetară

Anexe la situațiile financiare, care includ: politici contabile și note explicative .

Situațiile financiare reprezentate documente oficiale de prezentare a situației patrimoniului aflat în administrarea statului și a unităților administrativ-teritoriale, precum și a executiei bugetului de venituri și cheltuieli la finele anului și constituie un tot unitar.

Situațiile financiare anuale se întocmesc pe modelele aprobate prin ordin al ministrului finanțelor publice privind întocmirea, semnarea, depunerea, componența și modul de completare a situațiilor financiare, având în vedere și structura indicatorilor aprobați în legea bugetului de stat precum și alte reglementări în vigoare elaborate de Ministerul Finanțelor Publice și sunt auditate potrivit legii.

Se semnează de către ordonatorul principal, secundar sau terțiar de credite și de conducătorul compartimentului financiar-contabil sau de altă persoană împuternicită să îndeplinească această funcție.

Situațiile financiare vor fi însoțite de o declarație scrisă a persoanei de mai sus, prin care își asumă răspunderea pentru întocmirea situațiilor financiare anuale și confirmă că:

a) politicile contabile sunt în conformitate cu reglementările contabile aplicabile;

b) situațiile financiare oferă o imagine fidelă a poziției financiare, performanței financiare și a celorlalte informații referitoare la activitatea desfășurată;

c) activitatea se desfășoară în condiții de continuitate sau dacă nu, se fac precizări exprese în acest sens.

Situațiile financiare se depun de către instituțiile subordonate, la Consiliul Local al Comunei Dătos, la termenele stabilite de acesta și vor avea înscrise în clar numele și prenumele persoanei care le-a înlocuit și calitatea acestora. Situațiile financiare centralizate se depun la DGFP Sibiu de către conducătorii compartimentelor financiar-contabile sau de persoane cu atribuții în activitatea de analiză și centralizare a acestora care să poată oferi informațiile necesare în legătură cu structura și conținutul informațiilor din situațiile financiare prezentate.

Bilanțul este documentul contabil de sinteză prin care se prezintă elementele de activ, datorii și capital propriu la sfârșitul exercițiului financiar, precum și în celelalte situații prevăzute de lege.

Bilanțul contabil se întocmește pe baza ultimelor bilanțe de verificare a conturilor sintetice la 31.12.2022, pusă de acord cu balanțele de verificare ale conturilor analitice, după înregistrarea cronologică și sistematică a operațiunilor consemnate în documente justificative, întocmite potrivit legii.

Principalele modificări în bilanțul încheiat la 31.12.2022 sunt:

Nr.crt.	Denumire indicatori	Sold 01.01.2022 lei	Sold 31.12.2022 lei	Creșteri/ Descrășeri lei
0	1	2	3	4=3-2
1	Active fixe necorporale	633.506	541.412	-92.094
2	Instalații tehnice, mijloace de transport, animale, plantații, mobilier, aparatură birotică și alte active corporale	334.645	425.318	-90.673
3	Terenuri și clădiri	44.699.227	48.068.304	+3.369.077
4	Stocuri	1.029.858	1.015.270	-14.588
5	Conturi la trezorerie	3.841.925	3.293.430	-548.495
6	Creanțe	803.349	858.824	+55.475
7	Datorii	1.031.403	204.586	-826.817
8	Capitaluri proprii	50.361.238	54.049.103	+3.687.865

Contul de rezultat patrimonial prezintă situația veniturilor, finanțării și cheltuielilor din cursul exercițiului curent iar rezultatul patrimonial (excedent/deficit) este un rezultat economic care reprezintă performanța financiară a instituției.

- Total venituri operaționale = 8.105.988

- Venituri extraordinare = 34.002

- Total cheltuieli operaționale = 6.336.281

Veniturile și finanțările sunt prezentate pe feluri de venituri după natura sau sursa lor, indiferent dacă au fost încasate sau nu. Cheltuielile sunt prezentate pe feluri de cheltuieli după natura și destinația lor, indiferent dacă au fost plătite sau nu.

Întrucât, instituțiile publice gestionează resurse bugetare, normele prevăd ca și componentă a situațiilor financiare contul de execuție bugetară. Contul de execuție bugetară prezintă toate operațiunile financiare efectuate în exercițiului financiar respectiv încasările realizate și plățile efectuate, în structura în care a fost aprobat bugetul, precum și alte informații privind veniturile, cheltuielile și rezultatul execuției bugetare ( încasari realizate minus plăți efectuate).

Contul de execuție al bugetului local cuprinde la partea de încasări 8.083.656 lei, iar la plăți 8.632.151 lei, înregistrându-se un deficit de 548.495 lei.

Fluxurile de trezorerie, potrivit abordării funcționale a activităților, sunt grupate în trei categorii:

- fluxuri provenite din activități de exploatare (operaționale);

- fluxuri provenite din activități de investiții;

- fluxuri provenite din activități de finanțare.

Metoda utilizată pentru determinarea fluxurilor de trezorerie – metoda directă. Rezultanta fluxurilor de numerar din activitățile operaționale, de investiții și de finanțare reprezintă trezoreria netă.

Dinamica activelor și capitalurilor se raportează în "Situația modificărilor în structura activelor nete /capitaluri" (formular din situațiile financiare anuale) datele prezentate trebuie să fie însoțite de informații referitoare la natura modificărilor, natura și scopul constituirii rezervelor, orice informații semnificative.

**Corectarea erorilor contabile**

La data iesirii sau la darea în consum, bunurile se evaluează și se scad din gestiune la valoarea lor de intrare.

**Evaluarea la data iesirii din entitate**

se compara cu valoarea stabilită pe baza inventarierii, denumita valoare de inventar. Situațiile financiare anuale la valoarea de intrare, pusă de acord cu rezultatele inventarierii. În acest scop, valoarea de intrare la încheierea exercițiului financiar, elementele de activ și de pasiv de natura datorilor se evaluează și se reflectă în

**Evaluarea la încheierea exercițiului financiar**

emise în acest sens de Ministerul Finanțelor Publice. Evaluarea elementelor de activ și de pasiv cu ocazia inventarierii se face potrivit prezentelor reglementări și normelor

**Evaluarea cu ocazia inventarierii**

a) la cost de achiziție - pentru bunurile procurate cu titlu oneros;  
b) la valoarea justă - pentru bunurile obținute cu titlu gratuit.

astfel:

La data intrării, bunurile se evaluează și se înregistrează în contabilitate la valoarea de intrare, care se stabilește

**Evaluarea la data intrării**

prevederile specifice. Elementele prezentate în situațiile financiare se evaluează, în general, pe baza principiului costului de achiziție sau al costului istoric. Pentru reevaluarea imobilizațiilor corporale sau evaluarea instrumentelor financiare la valoarea justă, se aplică

**1. REGULI GENERALE DE EVALUARE****CAP. IV REGULI DE EVALUARE**

Orice compensare între elementele de activ și de datorii sau între elementele de venituri și cheltuieli este interzisă.

-pentru cheltuieli, când au fost efectuate (resursele au fost utilizate, consumate).

-pentru venituri, când au fost realizate (obținute);

-pentru creanțe, datorii și capitaluri, când au născut drepturi și obligații cu valoare economică;

veniturilor și al cheltuielilor astfel:

în situațiile financiare ale perioadelor de raportare, se va avea în vedere momentul constatării drepturilor și obligațiilor, al echivalenței de numerar este încasat sau plătit iar veniturile și cheltuielile sunt înregistrate în evidențele contabile și raportate evenimentelor sunt recunoscute atunci când tranzacțiile și evenimentele se produc și nu pe măsură ce numerarul sau Pentru respectarea principiului contabilității pe bază de angajamente potrivit căruia efectele tranzacțiilor și ale altor

- principii prevalenței economiei asupra juridicului (realității asupra aparenței);

- principii materialității (pragului de semnificație);

- principii comparabilității informațiilor;

- principii necompensării;

- principii intangibilității;

- principii evaluării separate a elementelor de activ și de datorii;

- principii contabilității pe bază de angajamente;

- principii prudenței;

- principii permanenței metodelor;

- principii continuității activității;

aplicare a acestuia :

La înlocuirea situațiilor financiare anuale, se va avea în vedere respectarea principiilor contabilității de angajamente, așa cum au fost descrise în Ordinul ministrului finanțelor publice nr. 1917/2005 pentru aprobarea Normelor metodologice privind organizarea și conducerea contabilității instituțiilor publice, Planul de conturi pentru instituțiile publice și instrucțiunile de

**CAP. III PRINCIPII CONTABILE GENERALE**

existența informații aferente în notele explicative.

Notele explicative se prezintă sistematic. Pentru fiecare element semnificativ din situațiile financiare anuale trebuie să existe informații în formularul "Piași restante",

în vederea asigurării informațiilor necesare, se vor evidenția datorii în formularul "Piași restante",

documentului "Sinteza finanțelor" și "Fișa programului".

Raportarea execuției bugetului pe programe se face în structura prevăzută în bugetul aprobat, cu ajutorul proprii etc., la nivel de capitol, subcapitol, titlu, articol și alineat de cheltuieli.

de stat, bugetele locale, bugetele fondurilor speciale, intrările de credite externe, fonduri externe nerambursabile, venituri Contul de execuție al instituției publice – "Cheltuieli" se completează distinct pentru cheltuielile efectuate din bugetul (fără cuprinderea excedențului rezultat din anii precedenți).

În "Contul de execuție a bugetului instituției publice- Venituri" se raportează numai veniturile încasate în anul curent

structura bugetelor aprobate conform prevederilor legale prin hotărârea consiliului local.

Înlocuirea și raportarea conturilor anuale de execuție a bugetului local și a bugetelor fondurilor speciale se fac pe



Corectarea erorilor constatate în contabilitate se efectuează pe seama rezultatului raportat. Astfel de erori includ efectele greșelilor matematice, greșelilor de aplicare a politicilor contabile, ignoranții sau interpretării greșite a evenimentelor și fraudelor.

## ACTIVE MOBILIZATE

### Reguli de evaluare de baza

Vor fi evaluate la costul de achiziție. Costul de achiziție al activelor mobilizate cu durate limitate de utilizare trebuie redus cu ajustările de valoare calculate pentru a amortiza valoarea unor astfel de active, în mod sistematic de-a lungul duratei de utilizare.

### Imobilizari necorporale

#### Evaluarea inițială a imobilizărilor necorporale

Un activ necorporal se înregistrează inițial la costul de achiziție. Un element necorporal raportat drept cheltuieli într-o perioadă nu poate fi recunoscut ulterior ca parte din costul unui activ necorporal.

#### Evaluarea la data bilanșului

Un activ necorporal trebuie prezentat în bilanș la valoarea de intrare, mai puțin ajustările cumulate de valoare.

### Imobilizari corporale

#### Evaluarea inițială a imobilizărilor corporale

O imobilizare corporală recunoscută ca activ trebuie evaluată inițial la costul de achiziție.

#### Cheltuieli ulterioare

Cheltuielile ulterioare aferente unei imobilizări corporale trebuie recunoscute, de regulă, drept cheltuieli în perioada în care au fost efectuate.

Costul reparărilor efectuate la imobilizările corporale, în scopul asigurării utilizării continue a acestora, trebuie recunoscut ca o cheltuielă în perioada în care este efectuată.

Investițiile efectuate la imobilizările corporale sunt recunoscute ca o componentă a activului, sub forma cheltuielilor ulterioare.

Acestea trebuie să aibă ca efect îmbunătățirea parametrilor tehnici inițiali ai acestora și să conducă la prelungirea duratei de utilizare.

Imobilizările corporale în curs de execuție reprezintă investițiile neterminate.

Acestea se evaluează la costul de achiziție.

Imobilizările corporale în curs de execuție se trec în categoria imobilizărilor finalizate după recepția, darea în folosință sau punerea în funcțiune a acestora, după caz.

#### Evaluarea la data bilanșului

O imobilizare corporală trebuie prezentată în bilanș la valoarea de intrare, mai puțin ajustările cumulate de valoare.

### Amortizarea

Amortizarea se stabilește prin aplicarea cotelor de amortizare asupra valorii de intrare a imobilizărilor corporale.

Consiliul Local Carlos amortizează imobilizările corporale utilizând regimuri de amortizare linară. Amortizarea aferentă imobilizărilor corporale se înregistrează în contabilitate ca o cheltuielă.

Terenurile nu se amortizează.

Investițiile efectuate pentru amenajarea terenurilor și pentru alte lucrări similare se recuperează pe calea amortizării, prin includerea în cheltuielile operaționale într-o perioadă hotărâtă de ordonatorul de credite sau responsabilul cu gestionarea patrimoniului.

### Reevaluarea imobilizărilor corporale

Consiliul Local Carlos poate proceda la reevaluarea imobilizărilor corporale, cu reflectarea în contabilitate a rezultatelor acestora, în conformitate cu normele legale în vigoare.

Reevaluarea imobilizărilor corporale se face la valoarea justă de la data bilanșului.

Valoarea justă se determină pe baza:

a) normelor legale privind reevaluarea în vigoare

b) evaluărilor efectuate solicitate de către consiliul local, de regulă, de profesioniști calificați în evaluare, membri ai unui organism profesional în domeniu, recunoscut național și internațional.

La reevaluarea unei imobilizări corporale, amortizarea cumulată la data reevaluării este tratată în unul din următoarele moduri:

a) recalculată proporțional cu schimbarea valorii contabile brute a activului, astfel încât valoarea contabilă a activului, după reevaluare, să fie egală cu valoarea sa reevaluată. Aceasta metoda este folosită în cazul în care activul este reevaluat prin aplicarea unui indice; sau

b) eliminată din valoarea contabilă brută a activului și valoarea netă, determinată în urma corecțiilor cu ajustările de valoare, este recalculează la valoarea reevaluată a activului. Aceasta metoda este folosită pentru clădirile care sunt reevaluate la valoarea lor de piață.

## ACTIVE CIRCULANTE

### Evaluarea activelor circulante

Activele circulante trebuie evaluate la costul de achiziție.

La ieșirea din gestiune a stocurilor, acestea se evaluează și înregistrează în contabilitate prin aplicarea metodei primului intrat - primul ieșit (FIFO);

Potrivit metodei "primul intrat - primul ieșit" (FIFO), bunurile ieșite din gestiune se evaluează la costul de achiziție al primei intrări (lot). Pe măsura epuizării lotului, bunurile ieșite din gestiune se evaluează la costul de achiziție al lotului următor, în ordine cronologică.

Contabilitatea stocurilor se ține cantitativ și valoric prin folosirea inventarului permanent, respectiv în contabilitate se vor înregistra toate operațiunile de intrare și ieșire, astfel încât să fie stabilite și cunoscute în orice moment stocurile, atât cantitativ cât și valoric.

**Casa și conturi la bănci**

Conturile la bănci cuprind: valorile de încasat, cum sunt cecurile depuse la bănci, disponibilitățile în lei și valutar, creditele bancare pe termen scurt, precum și dobânzile aferente disponibilităților și creditelor acordate de bănci în conturile curente.

Operațiunile privind încasările și plățile în valutar se înregistrează în contabilitate la cursul zilei, comunicat de Banca Națională a României.

Operațiunile de vânzare - cumpărare de valutar se înregistrează în contabilitate la cursul utilizat de banca comercială la care se efectuează lichitația cu valutar, fără ca acestea să genereze în contabilitate diferențe de curs valutar.

Operațiunile financiare în lei sau în valutar se efectuează cu respectarea regulamentelor emise de Banca Națională a României și a altor reglementări emise în acest scop.

**CAP V CONTABILITATEA PUBLICĂ**

Contabilitatea publică a consiliului local, va cuprinde:

a) contabilitatea veniturilor și cheltuielilor bugetare, care să reflecte încasarea veniturilor și plata cheltuielilor aferente exercițiului bugetar;

b) contabilitatea generală, bazată pe principiul constatării drepturilor și obligațiilor, care să reflecte evoluția situației financiare și patrimoniale, precum și a excedentului sau a deficitului patrimonial;

c) contabilitatea destinată analizei costurilor programelor aprobate;

Intocmirea și depunerea declarațiilor, stingerea obligațiilor bugetare, soluționarea contestațiilor, controlul fiscal, executarea creanțelor bugetare, precum și cele referitoare la evaziunea fiscală se supun legislației în domeniu.

**CAP. VI PRINCIPII ȘI REGULI PRIVIND EXECUȚIA BUGETARĂ**

Veniturile și cheltuielile bugetului local împreună cu celelalte venituri și cheltuieli evidente în afară bugetului local, cumulate la nivelul consiliului local, alcătuiesc bugetul comunei care, după consolidare, prin eliminarea transferurilor de sume dintr-un buget, va reflecta dimensiunea efortului financiar public în orașul Dîrlos pe anul respectiv, starea de echilibru sau dezechilibru, după caz.

Creditele bugetare aprobate se utilizează pentru finanțarea activității administrației publice locale, programelor, proiectelor, activităților, acțiunilor, obiectivelor și altelor asemenea, potrivit scopurilor prevăzute în legi și alte reglementări, și vor fi angajate și folosite în stricta corelare cu gradul previzionat de încasare a veniturilor bugetare.

Prin aprobarea bugetelor se autorizează, pentru anul bugetar, veniturile și cheltuielile bugetare;

Sumele aprobate, la partea de cheltuieli în buget, în cadrul cărora se angajează, se ordonancează și se efectuează plăți, reprezintă limite maxime, care nu pot fi depășite.

Angajarea cheltuielilor din aceste bugete se face numai în limita creditelor bugetare aprobate.

Reguli bugetare sunt:

- Este interzisă efectuarea de plăți direct din veniturile încasate.
- Cheltuielile bugetare au destinație precisă și limitată.
- Nici o cheltuielă din fonduri publice locale nu poate fi angajată, ordonancată și plătită dacă nu este aprobată, potrivit legii, și dacă nu are prevederi bugetare și surse de finanțare.
- După aprobarea bugetelor locale pot fi aprobate acte normative cu implicații asupra acestora, dar numai cu precizarea surselor de acoperire a diminuării veniturilor sau a majorării cheltuielilor bugetare.

În procesul execuției bugetare, cheltuielile bugetare parcurg următoarele faze: angajament, lichidare, ordonare, plată.

Execuția bugetară se bazează pe principiul separării atribuțiilor persoanelor care au calitatea de ordonator de credite de atribuțiile persoanelor care au calitatea de contabil.

Operațiunile specifice angajării, lichidării și ordonării cheltuielilor sunt în competența ordonatorilor de credite și se efectuează pe baza avizelor compartimentelor de specialitate.

Plata cheltuielilor este asigurată de către conducătorul compartimentului financiar-contabil, în limita fondurilor disponibile.

## CAP.VII PATRIMONIUL ȘI INVESTIȚIILE PUBLICE LOCALE

### PATRIMONIUL

Patrimoniul comunel este format din bunuri mobile și imobile care aparțin domeniului public al comunei, domeniului privat al acesteia, precum și drepturile și obligațiile cu caracter patrimonial.

Aparțin domeniului public local bunurile care, potrivit legii sau prin natura lor, sunt de uz sau de interes public și nu sunt declarate prin lege de uz sau de interes public național sau local.

Bunurile ce fac parte din domeniul public sunt inalienabile, imprescriptibile și inesezabile.

Domeniul privat este alcătuit din bunuri mobile și imobile, altele decât cele din domeniul public, intrate în proprietatea comunel prin modalitățile prevăzute de lege.

Toate bunurile aparținând consiliului local și instituțiilor din subordine sunt supuse inventarierii anuale. Primarul prezintă anual un raport asupra situației gestionării bunurilor. Consiliul local hotărăște ca bunurile ce aparțin domeniului public sau privat, de interes local, după caz, să fie date în administrarea regiilor autonome și instituțiilor publice, să fie concesionate ori să fie închiriate. Acestea hotărăsc cu privire la cumpărarea unor bunuri ori la vânzarea bunurilor ce fac parte din domeniul privat, în condițiile legii.

Vânzarea, concesionarea și închirierea se fac prin licitație publică, organizată în condițiile legii.

### ACHIZIȚIILE PUBLICE

Consiliul local poate contracta prin licitație efectuarea de lucrări și servicii de utilitate publică, în limita sumelor aprobate prin bugetul local.

Lucrările de construcții și reparații de interes public, finanțate din bugetul comunei, se execută numai pe baza unor documentații tehnico-economice avizate sau aprobate, după caz, de consiliul local și numai pe baza unei licitații publice, în limitele și în condițiile prevăzute de lege.

Documentațiile de urbanism și amenajare a teritoriului privind orașul se elaborează, se aproba și se finanțează în conformitate cu prevederile legii.

Procedurile de atribuire a contractului de achiziție publică sunt:

- a) licitația deschisă;
- b) licitația restrânsă;
- c) dialogul competitiv;
- d) negocierea;
- e) cererea de oferte.

Consiliul Local Dăros are dreptul de a achiziționa direct produse, servicii sau lucrări, în măsura în care valoarea achiziției, estimată nu depășește echivalentul în lei a 5.000 euro pentru fiecare produs, serviciu sau lucrare. Achiziția se realizează pe baza de document justificativ care, în acest caz, se consideră a fi contract de achiziție publică.

Este interzisă divizarea contractului de achiziție publică în mai multe contracte distincte de valoare mai mică și nici de a utiliza metode de calcul care să conducă la o subevaluare a valorii estimate a contractului de achiziție publică.

Estimarea valorii contractului de achiziție publică se face pe baza calculării și însurării tuturor sumelor plătitibile pentru îndeplinirea contractului respectiv, fără taxa pe valoarea adăugată, luând în considerare orice forme de optuni și, în măsura în care acestea pot fi anticipate la momentul estimării, orice eventuale suplimentări sau majorări ale valorii contractului. Valoarea estimată a contractului de achiziție publică trebuie să fie determinată înainte de inițierea procedurii de atribuire a contractului respectiv.

În cazul în care consiliul local își propune să achiziționeze lucrări pentru care urmează să pună la dispoziție executanților materiale, utilaje, echipamente tehnologice sau orice alte amenajări și dotări necesare execuției lucrărilor, atunci valoarea estimată a respectivului contract de lucrări trebuie să includă atât costul lucrării care urmează să se execute, cât și valoarea totală a facilităților menționate.

### INVESTIȚIILE PUBLICE

Cheltuielile pentru investiții publice și alte cheltuieli de investiții finanțate din fonduri publice se cuprind în proiectele de buget, în baza programului de investiții publice, care se prezintă ca anexă la bugetul inițial și, respectiv, rectificat, și se aproba de către consiliul local.

Informații privind programele de investiții publice

Pentru fiecare obiectiv inclus în programul de investiții sunt prezentate informații financiare și nefinanciare.

Situațiile financiare anuale, inclusiv anexele la acestea, se prezintă de către primarul consiliului local spre aprobare consiliului local.

Documentațiile tehnico-economice ale obiectivelor de investiții noi, a căror finanțare se asigură integral sau în completare din bugetele locale, precum și ale celor finanțate din împrumuturi interne și externe, contractate direct sau garantate de consiliul local, se aproba de către Consiliul Local Dăroș.

Primarul, pe propria răspundere, actualizează și aproba valoarea fiecărui obiectiv de investiții nou sau în continuare, indiferent de sursele de finanțare ori de competența de aprobare a acestora, în funcție de evoluția indicilor de prețuri. Aceasta operațiune este supusă controlului financiar preventiv propriu.

#### **Condiții pentru includerea investițiilor în proiectul de buget al consiliului local.**

Obiectivele de investiții și celelalte cheltuieli asimilate investițiilor se cuprind în programele de investiții anuale, anexe la buget, numai dacă, în prealabil, documentațiile tehnico-economice, respectiv notele de fundamentare privind necesitatea și oportunitatea efectuării cheltuielilor asimilate investițiilor, au fost elaborate și aprobate potrivit dispozițiilor legale. Primarul stabilește prioritățile în repartizarea sumelor pe fiecare obiectiv înscris în programul de investiții, în limita fondurilor cuprinse în proiectul de buget cu aceasta destinație, asigurând totodată realizarea obiectivelor de investiții în cadrul duratei de execuție aprobate.

#### **Structura programelor de investiții publice locale**

În programele de investiții se nominalizează obiectivele de investiții grupate pe: investiții în continuare, investiții noi și poziția globală ale cheltuielii de investiții, pe categorii de investiții.

Poziția globală ale cheltuielii de investiții cuprinde următoarele categorii de investiții:

a) achiziții de imobile;

b) dotări independente;

c) cheltuieli pentru elaborarea studiilor de fezabilitate, a studiilor de fezabilitate, a proiectelor și a altor studii aferente obiectivelor de investiții;

d) cheltuieli de expertiză, proiectare și de execuție privind consolidările și intervențiile pentru prevenirea sau înlăturarea efectelor produse de acțiuni accidentale și calamități naturale - cutremure, inundații, alunecări, prăbușiri și tasări de teren, incendii, accidente tehnice, precum și cheltuielile legate de realizarea acestor investiții;

e) lucrări de foraj, cartarea terenului, fotogrametrie, determinări seismologice, consultanță, asistența tehnică și alte cheltuieli asimilate investițiilor, potrivit legii.

Cheltuielile de investiții se detaliază în anexa distinctă de către ordonatorul de credite, pe baza de note de fundamentare, care vor cuprinde elemente referitoare la necesitatea, oportunitatea și alți indicatori caracteristici unor asemenea investiții, și se aprobă odată cu bugetul local.

#### **Monitorizarea proiectelor de investiții**

În situația în care, pe parcursul execuției bugetare, din motive obiective, implementarea unui proiect de investiții nu se poate realiza conform proiectei bugetare, primarul poate propune consiliului local, până la data de 31 octombrie, aprobarea redistribuirii fondurilor între proiectele înscrise în programul de investiții.

COD	DENUMIRE INDICATORI	SOLD LA INCEPUTUL PERIOADEI	SOLD LA SFARȘITUL PERIOADEI
01003	1.Active fixe necorporale (ct.2030000+2050000+2060000+2080100+2080200+2330000-2800300-2800500-2800801-2800809-2900400-2900500-2900801-2900809-2930100*)	633.506	541.412
01004	2.Instalații tehnice, mijloace de transport, animale, plante, mobilier, aparatură birou și alte active corporale (ct.2130100+2130200+2130300+2130400+2140000+2310000-2810301-2810302-2810303-2810400-2910301-2910302-2910303-2910304-2910400-2930200*)	334.645	425.318
01005	3.Terenuri și clădiri (ct.2110100+2110200+2120101+2120102+2120201+2120301+2120401+2120501+2120601+2120901+2310000-2810100-2810201-2810202-2810203-2810204-2810205-2810206-2810207-2810208-2910100-2910201-2910202-2910203-2910204-2910205-2910206-2910207-2910208-2930200)	44.699.227	48.068.304
01019	1.Stocuri (ct.3010000+3020100+3020200+3020300+3020400+3020500+3020600+3020700+3020800+3020900+3030100+3030200+3040100+3040200+3050100+3050200+3070000+3090000+3310000+3320000+3410000+3450000+3460000+3470000+3490000+3510100+3510200+3540100+3540500+3540600+3560000+3570000+3580000+3590000+3610000+3710000+3810000+-3480000+-3780000-3910000-3920100-3920200-3920300-3930000-3940100-3940500-3940600-3950100-3950200-3950300-3950400-3950600-3950700-3950800-3960000-3970100-3970200-3970300-3980000-4420803)	1.029.858	1.015.270
01021	Creante din operațiuni comerciale, avansuri și alte decontări (ct.2320000+2340000+4090101+4090102+4110101+4110108+4130100+4180000+4250000+4280102+4610101+4610109+4730109**+4810101+4810102+4810103+4810900+4830000+4840000+4890101+4890301-4910100-4960100+5120800) din care:	859	
01023	Creante bugetare (ct.4310100**+4310200**+4310300**+4310400**+4310500**+4310600**+4310700**+43370100**+43370200**+43370300**+4420400+4420802+4440000**+4460100**+4460200**+4480200+4610102+4610104+4630000+4640000+4650100+4650200+4660401+4660402+4660500+4660900+4810101**+4810102**+4810103**+4810900**+4970000), din care:	802.490	858.824
01024	Creantele bugetului general consolidat (ct.4630000+4640000+4650100+4650200+4660401+4660402+4660500+4660900-4970000)	802.490	858.824
01030	Total creante curente (rd.21+23+25+27)	803.349	858.824
01033	Conturi la trezorerie, casa în lei.	803.349	858.824
01033	(ct.5100000+5120101+5120501+5130101+5130301+5130302+5140101+5140301+5140302+5150101+5150103+5150301+5150500+5150600+5160101+5160301+5160302+5170101+5170301+5170302+5200100+5210100+5210300+5230000+5250101+5250102+5250301+5250302+5250400+5260000+5270000+5280000+5290101+5290201+5290301+5290901+5310101+5410101+5500101+5520000+5550101+5550400+55		

CONTUL DE REZULTAT PATRIMONIAL  
31.12.2022

COD	DENUMIRE INDICATORI	An precedent	An curent
02002	1. Venituri din impozite, taxe, contributii de asigurari si altele venituri ale bugetelor (ct.7300100+7300201+7300202+7300203+7310100+7310200+7320100+7330000+7340000+7350100+7350200+7350300+7350400+7350500+7350601+7350602+7360100+7390000+7450100+7450200+7450300+7450400+7450500+7450700+7450900+7460100+7460200+7460300+7460900)	4.943.279	4.940.202
02003	2. Venituri din activitati economice (ct.7210000+7220000+7510100+7510200+/-7090000)	8.777	12.640
02004	3. Finantari, subventii, transferuri, alocatii bugetare cu destinatie speciala (ct.7510500+7710000+7720100+7720200+7740100+7740200+7750000+7760000+7780000+7790101+7790109)	1.065.145	2.585.784
02005	4. Alte venituri operationale (ct.7140000+7180000+7500000+7500100+7500200+7510300+7510400+7810200+7810300+7810401+7810402+7770000)	642.569	567.362
02006	TOTAL VENITURI OPERATIONALE (rd.02+03+04+05)	6.659.770	8.105.988
02008	1. Salarii si contributiile sociale aferente angajatilor (ct.6410000+6420000+6450100+6450200+6450300+6450400+6450500+6450600+6450700+6450800+6460000+6470000)	1.617.469	1.808.405
02009	2. Subventii si transferuri (ct.6700000+6710000+6720000+6730000+6740000+6750000+6760000+6770000+6780000+6790000)	450.666	737.110
02010	3. Stocuri, consumabile, lucrari si servicii executate de terti (ct.6010000+6020100+6020200+6020300+6020400+6020500+6020600+6020700+6020800+6020900+6030000+6060000+6070000+6080000+6090000+6100000+6110000+6120000+6130000+6140000+6220000+6230000+6240100+6240200+6260000+6270000+6280000+6290100)	1.391.999	1.784.004
02011	4. Cheltuieli de capital, amortizari si provizioane (ct.6810100+6810200+6810300+6810401+6810402+6820101+6820109+6820200+6890100+6890200)	145.042	2.006.762
02013	TOTAL CHELTUIELI OPERATIONALE (rd.08+09+10+11+12)	3.605.176	6.336.281
02	- EXCEDENT (rd.06-rd.13)	3.054.594	1.769.707
02023	- EXCEDENT (rd.15+20-16-21)	3.054.594	1.769.707
02025	VIII. VENITURI EXTRAORDINARE (ct.7910000)		34.002
02028	- EXCEDENT (rd.25-rd.26)		34.002
020292	- EXCEDENT (rd.23+28-24-29)	3.054.594	1.803.709
02031	- EXCEDENT (rd.29.2-29.4)	3.054.594	1.803.709

Conducatorul institutiei

Conducatorul compartimentului  
financiar- contabil

Semnat digital  
de Ioan Lupu  
Data:  
2023.02.02  
11:21:07 +02'00'

Semnat digital  
de Roxana  
Roxana  
Rojana  
Fasisteanu  
11:21:31 +02'00'

SITUATIA FLUXURILOR DE TREZORERIE  
31.12.2022

pag: 1 - lei-

COD	DENUMIRE INDICATORI	Total	Casa in valuta	Alte disponibilitati
04002	1. Incasari	1.000		1.000
04004	3. Numerar net din activitatea operationala (rd.02-rd.03)	1.000		1.000
04013	IV CRESTEREA (DESCRSTEREA) NETA DE NUMERAR SI ECHIVALENT DE NUMERAR (rd.04+rd.08+rd.12)	1.000		1.000
04014	V NUMERAR SI ECHIVALENT DE NUMERAR LA INCEPUTUL PERIOADEI	1.000		1.000
04017	VI NUMERAR SI ECHIVALENT DE NUMERAR LA FINELE PERIOADEI (rd.13+14+15-16)	50.131		50.131
		51.131		51.131

Conducatorul compartimentului  
financiar-contabil

Conducatorul institutiei

Ioan Lupu  
Semnat digital  
de Ioan Lupu  
Data: 2023.02.02  
11:22:15 +02:00

Adriana Senar digital  
de Adriana Roxana  
Roxana Frasinian  
Frasinian  
Data: 2023.02.02  
11:22:32 +02:00

Situatia activelor si datoritiilor institutiilor publice  
din administratia locala  
31.12.2022

COD	DENUMIRE INDICATORI	Sold la inceputul anului	Sold la sfarsitul perioadei
18005	Disponibilitati in lei ale institutiilor publice locale si ale institutiilor publice de subordonare locala, la trezorerii (ct.510000+512010+512050+515010+5150103+5150500+5150600+5160301+5160302+5170101+5170301+5170302+5210100+5210300+5280000+5290201+5290301+5290400+5290901+5410101+5500101+5520000+5550101+5570101+5580101+5580201+5600101+5600300+5610101+5610300+5620101+5620300-7700000), din care:	3.841.925	3.293.430
18008	Total (in baze cash) (rd.04+05)	3.841.925	3.293.430
18010	Total (in baze accrual) (rd.08+09)	3.841.925	3.293.430
18032	Disponibilitati ale institutiilor publice locale si ale institutiilor de subordonare locala la institutiile de credit rezidente (ct.5110101+5110102+5120102+5120402+5120502+5150102+5150202+5160102+5160202+5170102+5170202+5290202+5290302+5290902+5500102+5550102+5550202+5570202+5580102+5580302+5600102+5600103+5610102+5610103+5620102+5620103), din care:	50.131	51.131
18036	Total (in baze cash) (rd.32+35)	50.131	51.131
18038	Total (in baze accrual) (rd.36+37)	50.131	51.131
18051	Disponibilitati ale institutiilor publice aflate la alti rezidenti (terti) (ct.4610109+4610209+2670108+2670208)	859	859
18052	Total (in baze cash) (rd.51)	859	859
18176	1.Creante ale bugetului local (ct.464000-4970000). Total (rd.177+178+179+183), din care:	858.824	858.824
18177	- de la gospodariile populatie (S14)	626.301	678.812
18178	- de la societati nefinanciare (S11)	176.189	180.012
18185	Total creante (rd.176+184)	802.490	858.824
18203	1.Sume datorate terților reprezentand garantii si cautiuni aflate in conturile institutiilor publice (ct.4280101+4280201+4620101+4620109). Total (rd.204+205+206), din care:	51.130	51.131
18204	- salariatilor (gospodariile populatiei)(S143)	51.130	51.131
18220	Datoriilor comerciale curente legate de livrari de bunuri si servicii (ct.4010100+4030100+4040100+4050100+4080000+4190000+4620101), Total (rd.321+322+326+327) din care care:	838.758	838.758
18321	-Societati nefinanciare (S11)	838.758	838.758
18331	Datoriile institutiilor publice din administratia locala catre bugete (ct.4310100+4310200+4310300+4310400+4310500+4310600+4310700+4370100+4370200+4370300+4420300+4420300+4440000+4460100+4460200+4480100)	60.687	65.222
18332	Salariatilor angajatilor (ct.4210000+4230000+4260000+4270100+4270300+4280101)	131.958	139.364
18335	Total (rd.331+332+333+334)	192.645	204.586

Adriana -  
Roxana  
Frasineanu  
11-19-22 +0200

Ioan  
Lupu  
2023.02.02  
11:19:10  
+0200

Adriana -  
Roxana  
Frasineanu  
11-19-22 +0200

Ioan  
Lupu  
2023.02.02  
11:19:10  
+0200



DIRECTIA GENERALA A  
FINANTELOR PUBLICE JUDETLUL SIBIU

VENITURILE SI CHELTUIELILE BUCETELOR  
LOCALE PE UNITATI ADMINISTRATIV TERRITORIALE

31.12.2022

- lei -

Denumire Indicatori	A	B	C	I	2
Cod	Indicator	Nr. rand	Prevederi	Realizat	
1. COMUNE		000102	24001	10.569.150	8.083.656
VENTURI TOTAL		4990	24002	4.015.650	3.978.082
1. Venituri curente, din care:		000202	24003	5.586.650	5.463.870
a) Cote si sume defalcate din impozit		0402	24004		
pe venit		040201	24005	2.776.290	2.713.302
-cote defalcate din impozit pe venit		040204	24006	503.000	440.012
sume alocate din cotele defalcate din					
impozit pe venit pentru echilibrarea					
bucetelor locale		1102	24007	1.936.050	1.936.050
b) Sume defalcate din taxa pe valoarea					
adaugata		110202	24009	1.571.000	1.519.790
-sume defalcate din taxa pe valoarea					
adaugata pentru finantarea cheltuiilor					
descentralizate la nivelul comunelor,					
oraselor, municipiilor si sectoarelor					
Municipiului Bucuresti		110206	24012	805.000	757.973
-sume defalcate din taxa pe valoarea					
adaugata pentru echilibrarea bugetelor					
locale		390002	24017	766.000	761.817
2. Venituri din capital		420002	24022		34.002
4. Subventii de la alte nivele ale		4202	24023	4.739.080	2.579.532
administratiei publice					
-subventii de la bugetul de stat		4302	24024	4.538.970	2.403.505
-subventii de la alte administratii		4802	240242	180.110	176.027
Sume primite de la UE/alti donatori in					
contul platilor efectuate si prefinantari					
afarente cadrului financiar 2014-2020		5002	24025	243.420	6.252
CHELTUIELI TOTAL		9902	24027	14.411.080	8.632.151
Trafic		24028	24028	-3.841.930	-548.495
XCEDENT TOTAL CUMULAT (an curent		000102	24112	3.841.925	3.293.430
si anii precedenti) din care:					
CORRELATII		4990	24113	10.569.150	8.083.656
VENITURI TOTAL		000202	24114	4.015.650	3.978.082
1. Venituri curente, din care:		0402	24115	5.586.650	5.463.870
a) Cote si sume defalcate din impozit		040201	24116	2.776.290	2.713.302
pe venit					
-cote defalcate din impozit pe venit					

VENITURILE SI CHELTUIELILE BUCETELOR  
LOCALE PE UNITATI ADMINISTRATIV TERITORIALE

31.12.2022

- lei -

Denumire Indicatori	Cod Indicator	Nr. rand	Prevederi Anuale	Realizat
A	B	C	I	2
-sume alocate din cotele defalcate din impozitul pe venit pentru echilibrarea bugetelor locale	040204	24117	1.936.050	1.936.050
b) Suma defalcate din taxa pe valoarea adaugata	1102	24118	1.571.000	1.519.790
adaugata	110202	24120		
adaugata pentru finantarea cheltuiilor descentralizate la nivelul comunitatilor, oraselor, municipiilor si sectoarelor Municipiului Bucuresti	110206	24123	805.000	757.973
-sume defalcate din taxa pe valoarea adaugata pentru echilibrarea bugetelor locale	390002	24128	766.000	761.817
2. Venituri din capital	420002	24133		34.002
4. Subventii de la alte nivele ale administratiei publice	4202	24134	4.739.080	2.579.532
-subventii de la bugetul de stat	4302	24135	4.558.970	2.403.505
-subventii de la alte administratii	4802	241352	180.110	176.027
Suma primite de la UE/alte donatori in contul platilor efectuate si prefinantari aferente cadrului financiar 2014-2020	5002	24136	243.420	6.252
CHELTUIELI TOTAL	9902	24138	-3.841.930	-548.495
Deficit		24139	3.841.925	3.293.430
EXCEDENT TOTAL CUMULAT (an curent si anii precedenti) din care:				

Conducatorul institutiei

Ioan Lupu  
Semnat digital  
Data: 2023.02.01  
14:08:58 +02'00'

Conducatorul compartimentului financiar-contabil

Adriana Roxana Frasineanu  
Semnat digital  
Data: 2023.02.01  
14:09:13 +02'00'

Situatia modificarilor in structura  
activelor nete/capitalurilor  
31.12.2022

Anexa 34

pag: 1 - lei

Denumirea elementului de capital	Cod	31.12.2022			
		A	B	1	2
		Sold la inceputul anului	Sold la sfarsitul anului	Cresteri	Reduceri
Fondul bunurilor care alcatuiesc domeniul public al unitatilor administrativ-teritoriale (ct. 1030000)	25004	37.201.538	39.146.173	1.944.635	
Fondul bunurilor care alcatuiesc domeniul privat al unitatilor administrativ-teritoriale (ct. 1040101)	25005	1.564.252	1.564.252		
Rezultatul reportat (ct. 170000 - sold creditor)	25017	8.540.854	11.534.969	3.688.999	694.884
Rezultatul patrimonial al exercitiului creditor)	25019	3.054.594	1.803.709	8.435.758	9.686.643
Total capitaluri proprii (rd.01 la 17 - rd.18+rd.19-rd.20)	25021	50.361.238	54.049.103		

Semnat digital  
de Ioan Lupu  
Data:  
2023.02.02  
11:14:52 +02:00

Semnat digital  
de Adriana  
Roxana  
Frasineanu  
Data: 2023.02.02  
11:15:07 +02:00

SITUATIA ACTIVEIOR FIXE AMORTIZABILE  
31.12.2022

Anexa 35a

- lei -

DENUMIREA ACTIVEI FIXE	Cod	Existenta la		SOLD LA INCEPUTUL ANULUI	CRESTERI					
		31.12.2022	2		TOTAL din care:	diferente din reevaluare	achizitii	transferuri/ primite cu titlu gratuit	donatii, sponsorizari	alte cazi
A	B	1	2	3	4=5+6+7+8+9	5	6	7	8	9
Concesiuni, brevete, licente, marci comerciale, drepturi si active similare (ct.2050000)	003			804			78.790			
Alte active fixe necorporale(ct.2080100,2080200)	004			628.946	78.790	78.790				
TOTAL	005			629.790	78.790	78.790				
Constructii (ct.212) din care:	008			2.096.023	19.595	19.595				
-alte active fixe incadrate in grupa constructii (ct.2120901), din care:	016									
Instalatii tehnice, mijloace de transport, animale si plantatii (ct.2130100,2130200, 2130300,2130400)	017			2.096.023	19.595	19.595				
Mobilier, aparatura birou, echipamente de protectie a valorilor umane si mate- riale si alte active fixe corporale (ct.2140000)	018			1.132.780	69.128	69.128				
TOTAL	019			413.180	106.527	106.527				
TOTAL ACTIVE FIXE	020			3.641.903	195.250	195.250				
				4.271.653	274.040	274.040				

Semnat digital  
de Ioan Lupu

Data:

2023.02.02

11:08:28

+02'00'

**Ioan**  
**Lupu**

Semnat digital de

Adriana-Roxana

Frasineanu

Data: 2023.02.02

11:08:41 +02'00'

**Adriana-**  
**Roxana**  
**Frasineanu**

- lei -

DENUMIREA ACTIVELOR FIXE	Cod	REDUCERI										SOLD LA ANULUI	Ajustari de valoare (amortizari si ajustari pentru depreciere)				Valoarea contabila neta, din care:				
		TOTAL	Diferente din reevaluare**)	Eliminare amortizate***)	dezmembrari si casari	transferuri/ cu titlu gratuit	vanzari	alte cai	Sold la inceputul anului	Cresteri	Reduceri		Sold la sfarsitul anului	Domeniul privat al statului	Domeniul privat al UAT	Proprietatea privata a institutei publice					
		10=11+12+13+ 14+15+16	11	12	13	14	15	16	17=3+4-10	18	19		20	21=18+19-20	22=17-21-23-24	23=17-21-22-24	24=17-21-22-23				
Concesiuni, brevete, licente, marci comerciale, drepturi si active similare (ct.2050000)	00																				
Alte active fixe	00							804												804	
TOTAL	00							707.736	234.548	64.094										409.094	
Construcții (ct.212) din care:	00							708.540	234.548	64.094										409.898	
alte active fixe încadrate în grupa (ct.2120901), din care:	01							2.115.618	1.256.265	24.925										834.428	
Instalații tehnice, mijloace de transport, animale și plantații (ct.2130100,2130200, 2130300,2130400)	01							2.115.618	1.256.265	24.925										834.428	
Mobilier, aparatura birou, echipamente de protecție a valorilor umane și mate- riale și alte active fixe corporale (ct.2140000)	01							1.697.370	830.571	21.116										313.683	
TOTAL	01							519.707	380.664	27.408										111.635	
TOTAL ACTIVE FIXE	02							3.802.695	2.467.500	75.449										1.259.746	
								4.511.235	2.702.048	139.543										1.669.644	

Conducatorul institutiei

**Ioan Lupu**  
Semnat digital  
de Ioan Lupu  
Data: 2023.02.02  
11:07:24 +02'00'

Conducatorul compartimentului  
financiar- contabil

**Adriana-Roxana Frasin**  
Semnat digital  
de Adriana-Roxana  
Frasin  
Data: 2023.02.02  
11:07:37 +02'00'

SITUATIA ACTIVELOR FIXE NEAMORTIZABILE  
31.12.2022

Anexa 35b

- lei -

DENUMIREA ACTIVELOR FIXE	Cod	Existenta la			SOLD LA INCEPUTUL ANULUI	CRESTERI					
		31.12.2022 UM	UM	UM		TOTAL din care:	diferente din reevaluare	achizitii	transferuri/ primite cu titlu gratuit	donatii, sponsorizari	alte cazi
A	B	1	2	3	4	5=6+7-8+9+10	6	7	8	9	10
Active fixe necorporale in curs de executie (cl.2330000)	003				238.304						
TOTAL	004				238.304						
Terenuri (cl.2110100)	007	818			4.025.473						
Construcții (cl.212) din care: alte active fixe incadrate in grupa constructii (cl.2120901)	008 016				34.740.317	1.944.635		1.944.635			
Active fixe corporale in curs de executie (cl.2310000)	019				34.740.317	1.944.635		1.944.635			
TOTAL	021				5.093.679	3.300.506		3.300.506			
TOTAL ACTIVE FIXE	022				43.859.469	5.245.141		5.245.141			
					44.097.773	5.245.141		5.245.141			

Semnat digital de  
Ioan Lupu  
Data: 2023.02.01  
14:07:40  
+02'00'

Semnat digital  
de Adriana-  
Roxana Frasinianu  
Data: 2023.02.01  
14:07:55 +02'00'

DENUMIREA ACTIVELOR FIXE	Cod	REDUCERI					SOLD LA ANULUI	Valoarea aferenta activelor fixe							
		TOTAL din care:	Reevaluare	dezmembrari	transferuri/ vanzari	alte cai		Fondul activelor fixe neincorporate ct.1000000+	Domeniul public al statului	Domeniul privat al statului	Proprietatea privata a institutiilor publice	Domeniul public al U.A.T.	Domeniul privat al U.A.T.	Proprietatea privata a institutiilor publice din administratia locala	
A	B	11=12-13+ 14+15-16	12	13	14	15	16	17=4+5-11 17-18+19+20-21+ 22-23+24	1000401+ 1000402	19	20	21	22	23	24
Active fixe necorporate in curs de exequite (ct.2330000)	003	106.790		106.790				131.514							
TOTAL	004	106.790		106.790				131.514							
Terenuri (ct.2110100)	007							4.025.473							
Constructii (ct.212) din care: alte active fixe incadrate in grupa constructii (ct.2120901)	008							36.684.952							
Active fixe corporale in curs de exequite (ct.2310000)	019	1.870.734		1.870.734				36.684.952							
TOTAL	021	1.870.734		1.870.734				6.523.451							
TOTAL ACTIVE FIXE	022	1.977.524		1.977.524				47.268.390							

Conducatorul institutiei

Conducatorul compartimentului  
financiar- contabil

**Ioan** Semnat digital  
de Ioan Lupu

Semnat digital  
de Adriana-

**Lupu** 2023.02.02  
Data: 11:10:47  
+02'00'

Roxana Frasinianu  
Data: 2023.02.02  
11:11:00 +02'00'

Situatia platilor efectuate si a sumelor declarate pentru cota-parte aferenta cheltuielilor finantate din FEN postaderare

31.12.2022

Cod indicator	Denumirea programului cu finantare UE	din care:														
		01	02	03	04	05	06	07	08	09	10	11	12	13	14	15
16035	Programa din Fondul European Agricol de Dezvoltare Rurala (FEADR) (5804)															
(0000)	Total															

Conducatorul institutiei

**Ioan Lupu**  
Semnat digital  
de Ioan Lupu  
Data: 2023.02.02  
11:17:40 +02:00

Conducatorul compartimentului

**Adriana-Roxana Frasinianu**  
Semnat digital de  
Adriana-Roxana Frasinianu  
Data: 2023.02.02  
11:17:59 +02:00

Pag: 1 - lei-



din fonduri externe nerambursabile postaderare (titlul 56, titlul 58 și titlul 60) la data de 31.12.2022

Denumirea indicatorilor	Cod rand	Buget de stat (\$ 01- stat)	Buget local (\$ 02- local)	Bugetul asiguratorilor sociale de stat (\$ 03- baze)	Bugetul asiguratorilor pentru somaj (\$ 04- somaj)	Bugetul fondului național unic de asigurari sociale de sanatate (\$05- sanatate)	Bugetul institutiilor publice si activitatilor finantate integral sau partial din venituri proprii (\$10-local)	Bugetul fondurilor externe nerambursabile (\$08- stat+ local)	Bugetul creditelor externe (\$06- stat+ local)	Bugetul creditelor interne (\$07- stat+ local)	Bugetul institutiilor publice si activitatilor finantate integral sau partial din venituri proprii (\$20- stat+ autonome)
A											
Total plati (titlul VIII cod56+ titlul X cod58) (rd.2+rd.11)	56001	01	02	03	04	05	06	07	08	09	10
Total plati (titlul X cod58) (rd.12 la rd.19)	56011		8.694								
Active nefinanciare (titlul XV)	56019		8.694								

Conducătorul instituției:

Conducătorul compartimentului financiar-contabil

Semnat digital  
de Ioan Lupu

Semnat digital  
de Adriana Roxana Frasineanu

Data: 2023.02.02  
11:11:53  
+02:00'

Data: 2023.02.02  
11:12:07 +02:00'

**SITUATIA FLUXURILOR DE TREZORERIE**  
la data de 31.12.2022

Denumirea indicatorului	Cod rand	TOTAL	5310101	Buget de stat	Buget local	5xx	5290201	5520000
1. Incasari	02	9.444.922	1.316.142	0	8.049.654	79.126	33.839	45.287
2. Plati	03	5.888.157	1.316.142	0	4.492.889	79.126	33.839	45.287
3. Numerar net din activitatea operationala	04	3.556.765	0	0	3.556.765	0	0	0
1. Incasari	06	43.504	9.502	0	34.002	0	0	0
2. Plati	07	4.148.764	9.502	0	4.139.262	0	0	0
3. Numerar net din activitatea de investitii	08	-4.105.260	0	0	-4.105.260	0	0	0
IV/ Cresterea (descresterea) neta de numerar si echivalent de numerar	13	-548.495	0	0	-548.495	0	0	0
V. Numerar si echivalent de numerar la inceputul anului	14	3.841.925	0	0	3.841.925	0	0	0
- sume recuperate din excedentul anului precedent	14.1	2.400.000	0	0	2.400.000	0	0	0
- sume utilizate din excedentul anului precedent	14.2	2.400.000	0	0	2.400.000	0	0	0
Numerar si echivalent de numerar la sfirsitul anului	15	3.293.430	0	0	3.293.430	0	0	0

**VIZA TREZORERIEI**

Urdonator Principal de Credite

**Ioan**


Semnat digital  
de Ioan Lupu

Data:

2023.01.27

**Lupu**

21:09:22  
+02'00'



Compartiment Financiar-Contabil

**Adriana**- Semnat digital  
de Adriana-

**Roxana**

Roxana

**Frasinea**

Frasineanu

**nu**

2023.01.27

21:09:41 +02'00'

**SITUATIA FLUXURILOR DE TREZORERIE**  
la data de 31.12.2022

Denumirea indicatorului	Cod rand	TOTAL	5310101	Buget de stat	5251	5741	5711	5751	5241	F- Buget institutii finantate integral din venituri proprii	G- Buget institutii publice finantate din venituri proprii si subvenii	E- Buget activitati finantate din venituri proprii si buget activitati de privatizare	B+C- Buget imprumuturi interne si externe	D- Buget fonduri externe nerambursabile	5xx
I. Numerar din activitatea operationala	01	0	0	0	0	0	0	0	0	0	0	0	0	0	0
1. Incasari	02	9.444.922	1.316.142	0	8.049.654	0	0	0	0	0	0	0	0	0	0
2. Plati	03	5.888.157	1.316.142	0	4.492.889	0	0	0	0	0	0	0	0	0	79.126
3. Numerar net din activitatea operationala	04	3.556.765	0	0	3.556.765	0	0	0	0	0	0	0	0	0	0
II. Numerar din activitatea de investitii	05	0	0	0	0	0	0	0	0	0	0	0	0	0	0
1. Incasari	06	43.504	9.502	0	34.002	0	0	0	0	0	0	0	0	0	0
2. Plati	07	4.148.764	9.502	0	4.139.262	0	0	0	0	0	0	0	0	0	0
3. Numerar net din activitatea de investitii	08	-4.105.260	0	0	-4.105.260	0	0	0	0	0	0	0	0	0	0
III. Numerar din activitatea de finantare	09	0	0	0	0	0	0	0	0	0	0	0	0	0	0
1. Incasari	10	0	0	0	0	0	0	0	0	0	0	0	0	0	0
2. Plati	11	0	0	0	0	0	0	0	0	0	0	0	0	0	0
3. Numerar net din activitatea de finantare	12	0	0	0	0	0	0	0	0	0	0	0	0	0	0
N/ Cresterea (descresterea) neta de numerar si echivalenti de numerar	13	-548.495	0	0	-548.495	0	0	0	0	0	0	0	0	0	0
V. Numerar si echivalenti de numerar la inceputul anului	14	3.841.925	0	0	3.841.925	0	0	0	0	0	0	0	0	0	0
- sume recuperate din exercitiul anului precedent	14.1	2.400.000	0	0	2.400.000	0	0	0	0	0	0	0	0	0	0
- sume utilizate din exercitiul anului precedent	14.2	2.400.000	0	0	2.400.000	0	0	0	0	0	0	0	0	0	0
Suma transferate din disponibiliti realizate la finele anului precedent	14.3	0	0	0	0	0	0	0	0	0	0	0	0	0	0

Denumirea indicatorului	rand	TOTAL	5310101	Buget de stat	5251	5741	5711	5751	5241	F: Buget institutii financiare integrale din venituri proprii	G: Buget institutii publice financiate din venituri proprii si subventii	E: Buget activitati financiare din venituri proprii si buget activitati de privatizare	B+C: Buget imprumuturi interne si externe	D: Buget fonduri externe nerambursabile	5x
Numarar si echivalent de numerar la sfirsitul anului	15	3.293.430	0	0	3.293.430	0	0	0	0	0	0	0	0	0	0


VIZA TREZORERIEI

Urdonator Principal de Credite

Compartiment Financiar-Contabil

.....  
**Ioan Lupu**  
 Semnat digital  
 de Ioan Lupu  
 Data:  
 2023.01.27  
 21:08:20 +02'00'

.....  
**Adriana -Roxana Frasinu**  
 Semnat digital  
 de Adriana-Roxana Frasinu  
 Data:  
 2023.01.27  
 21:08:39  
 +02'00'



**SITUATIA FLUXURILOR DE TREZORERIE**  
la data de 31.12.2022

Denumirea indicatorului	Cod rand	TOTAL	5310101	Buget de stat	5251	5741	5711	5731	5241	F- Buget instituti financiare	G- Buget instituti publice	E- Buget activitati financiare	B+C- Buget impozituri interne si externe	D- Buget fonduri externe nerambursabile	5xx
1. Incasari	02	9.444.922	1.316.142	0	0	0	0	0	0	0	0	0	0	0	79.126
2. Plati	03	5.888.157	1.316.142	0	0	0	0	0	0	0	0	0	0	0	79.126
3. Numerar net din activitatea operationala	04	3.556.765	0	0	0	0	0	0	0	0	0	0	0	0	0
1. Incasari	06	43.504	9.502	0	0	0	0	0	0	0	0	0	0	0	0
2. Plati	07	4.148.764	9.502	0	0	0	0	0	0	0	0	0	0	0	0
3. Numerar net din activitatea de investitii	08	-4.105.260	0	0	0	0	0	0	0	0	0	0	0	0	0
IV. Cresterea (descresterea) neta de numerar si echivalent de numerar	13	-548.495	0	0	0	0	0	0	0	0	0	0	0	0	0
V. Numerar si echivalent de numerar la inceputul anului	14	3.841.925	0	0	0	0	0	0	0	0	0	0	0	0	0
- sume recuperate din excedentul anului precedent	14.1	2.400.000	0	0	0	0	0	0	0	0	0	0	0	0	0
- sume utilizate din excedentul anului precedent	14.2	2.400.000	0	0	0	0	0	0	0	0	0	0	0	0	0
Numerar si echivalent de numerar la sfirsitul anului	15	3.293.430	0	0	0	0	0	0	0	0	0	0	0	0	0

**VIZA TREZORERIEI**



Urdonator Principal de Credite

Ioan Lupu

Lupu

expert Bugetar (c) Adi-Com SOFT 2022

Semnat digital de

Ioan Lupu

Data: 2023.01.27

21:01:06 +02:00'

Compartiment Financiar-Contabil

Adriana-Roxana

Roxana

Frasineanu

Semnat digital de

Adriana-Roxana

Frasineanu

Data: 2023.01.27

21:03:46 +02:00'

COD	DENUMIRE INDICATORI	Total	Casa ct. 5310101	Buget de stat ct. 5200100/ 7700000	Buget local ct. 5210100/ 7700000	Buget asigurari sociale de stat ct. 5250101+ 5250102/ 7700000	Buget asigurari pentru somaj ct. 5740101+ 5740102/ 7700000	Buget Fond national de asigurari sociale de sanatate ct. 5740100/ 7700000	Buget Fond pentru medii ct. 5750100/ 7700000	Buget trezoreria statului ct. 5240100/ 7700000	Buget instituti publice finantate integral din venituri proprii ct. 5600101/ 7700000	Buget instituti publice finantate din venituri proprii si subventii ct. 5610101/ 7700000	Buget activitati finantate din venituri proprii si buget privatizare ct.5620101/ 7700000	Buget imprumuturi interne si externe ct. 5130101+ 5140101+ 5160101+ 5170101/ 7700000	Buget fonduri externe nerambur- sabile (sursa D) ct. 5150103/ 7700000	Alte disponibi- litati (ct.5XX)		
03002	1. Incasari	9,644,922	1,316,142															
03003	2. Plati	5,888,157	1,316,142		4,492,889													
03004	3. Numerar net din activitatea operationala (rd.02-rd.03)	3,556,765			3,556,765													
03006	1. Incasari	43,504	9,502		34,002													
03007	2. Plati	4,148,764	9,502		4,139,262													
03008	3. Numerar net din activitatea de investitii (rd.06-07)	-4,105,260			-4,105,260													
03013	IV.CREȘTEREA (DESCREȘTEREA) NETĂ DE NUMERAR SI ECHIVALENT DE NUMERAR (rd.04-rd.08-rd.12)	-548,495			-548,495													
03014	V. NUMERAR SI ECHIVALENT DE NUMERAR LA ÎNCEPUTUL ANULUI	3,841,925			3,841,925													
030141	-sume recuperate/primite in excedentul anului precedent	2,400,000			2,400,000													
030142	-sume utilizate/transferate din excedentul anului precedent	2,400,000			2,400,000													
03015	VII.NUMERAR SI ECHIVALENT DE NUMERAR LA SFARȘITUL PERIOADEI (rd.13-rd.14+ rd.14.1.-rd.14.2.-rd.14.3)	3,293,430			3,293,430													


Conducatorul institutiei

Semnat digital  
de Ioan Lupu  
Data: 2023.01.27  
21:11:06  
+02:00'

Conducatorul compartimentului  
financiar- contabil

Semnat digital de  
Adriana-Roxana Frasinianu  
Data: 2023.01.27  
21:11:41 +02:00'

Viza trezoreriei



**SITUATIA FLUXURILOR DE TREZORERIE**  
la data de 31.12.2022


Denumirea indicatorului	Cod rand	TOTAL	5310101	Buget de stat	Buget local	5xx	5290201	5520000
I. Numerar din activitatea operationala	01	0	0	0	0	0	0	0
1. Incasari	02	9.444.922	1.316.142	0	8.049.654	79.126	33.839	45.287
2. Plati	03	5.888.157	1.316.142	0	4.492.889	79.126	33.839	45.287
3. Numerar net din activitatea operationala	04	3.556.765	0	0	3.556.765	0	0	0
II. Numerar din activitatea de investitii	05	0	0	0	0	0	0	0
1. Incasari	06	43.504	9.502	0	34.002	0	0	0
2. Plati	07	4.148.764	9.502	0	4.139.262	0	0	0
3. Numerar net din activitatea de investitii	08	-4.105.260	0	0	-4.105.260	0	0	0
III. Numerar din activitatea de finantare	09	0	0	0	0	0	0	0
1. Incasari	10	0	0	0	0	0	0	0
2. Plati	11	0	0	0	0	0	0	0
3. Numerar net din activitatea de finantare	12	0	0	0	0	0	0	0
IV. Cresterea (descresterea) neta de numerar si echivalent de numerar	13	-548.495	0	0	-548.495	0	0	0
V. Numerar si echivalent de numerar la inceputul anului	14	3.841.925	0	0	3.841.925	0	0	0
- sume recuperate din excedentul anului precedent	14.1	2.400.000	0	0	2.400.000	0	0	0
- sume utilizate din excedentul anului precedent	14.2	2.400.000	0	0	2.400.000	0	0	0
Sume transferate din disponibilul neutilizat la finele anului precedent	14.3	0	0	0	0	0	0	0

Denumirea indicatorului	Cod rand	TOTAL	5310101	Buget de stat	Buget local	5xx	5290201	5520000
Numarar si echivalenti de numerar la sfirsitul anului	15	3.293.430	0	0	3.293.430	0	0	0

VIZA TREZORERIEI

Urdonator Principal de Credite

**Ioan Lupu**  
Semnat digital  
de Ioan Lupu  
Data: 2023.01.27  
21:20:17 +02'00'



Compartiment Financiar-Contabil

**Adriana-Roxana Frasinea**  
Semnat digital  
de Adriana-Roxana Frasineanu  
Data: 2023.01.27  
21:20:46 +02'00'



Capi- tol	Sub- capi- tol	Pa- ra- gra- ful	Gru- pa / Titlu	Ar- ti- col	Al- ne- al	Denumire indicator	Prevederi bugetare initiale	Prevederi bugetare definitive	Drepturi constatate			Incasari realizate	Singeri pe ale cai decat incasari	Drepturi constatate de incasat
									Total, din care:	din anii precedenti	din anul curent			
A						B	1	2	3=4+5	4	5	6	7	8=3-6-7
0001	02					TOTAL VENITURI-BUGET LOCAL	9.987.100	10.569.150	8.955.152	802.490	8.152.662	8.083.656	12.672	858.824
0002						I. VENITURI CURENTE	5.004.600	5.586.650	6.335.366	802.490	5.532.876	5.463.870	12.672	858.824
0003						A. VENITURI FISCALE	4.399.270	4.981.320	5.238.814	285.939	4.952.875	4.886.151	12.672	339.991
0004						A1. IMPOZIT PE VENIT, PROFIT SI CASTIGURI DIN CAPITAL	2.731.840	2.778.890	2.716.200		2.716.200	2.716.200		
0300	02					A1.2 IMPOZIT PE VENIT, PROFIT SI CASTIGURI DIN CAPITAL DE LA PERSOANE FIZICE	2.731.840	2.778.890	2.716.200		2.716.200	2.716.200		
0302	18					IMPOZIT PE VENIT	2.600	2.600	2.898		2.898	2.898		
						Impozitul pe veniturile din transferul proprietatilor imobiliare din patrimoniul personal								
0402						COTE SI SUME DEFALCATE DIN IMPOZITUL PE VENIT	2.600	2.600	2.898		2.898	2.898		
0402	01	04				Cote defalcate din impozitul pe venit	2.729.240	2.776.290	2.713.302		2.713.302	2.713.302		
						Suma alocata din cotele defalcate din impozitul pe venit pentru echilibrarea bugetelor locale	503.006	503.000	440.012		440.012	440.012		
0402	05					Suma reparatare din Fondul la dispozitia Consiliului Judelean	1.889.000	1.936.050	1.936.050		1.936.050	1.936.050		
0700	02					A3 IMPOZITE SI TAXE PE PROPRIETATE	337.240	337.240	337.240		337.240	337.240		
0702	01					IMPOZITE SI TAXE PE PROPRIETATE	384.360	384.360	683.003	248.234	434.769	392.857	5.995	284.151
						Impozit si taxa pe cladiri	384.360	384.360	683.003	248.234	434.769	392.857	5.995	284.151
						Impozit pe cladiri de la persoane fizice	169.550	169.550	386.078	167.718	218.360	189.032	3.556	193.490
0702	01	02				Impozit si taxa pe cladiri de la persoane juridice	101.840	101.840	137.161	16.969	120.192	112.532	3.536	21.073
							67.710	67.710	248.917	150.749	98.168	76.500		172.417

Capi- toi	Sub- capi- toi	Pa- ra- gra- ful	Gr- pa / Titlu col	Ar- ti- col	Al- ne- at	Denumire indicator	Prevederi bugetare initiale	Prevederi bugetare definitive	Drepturi constatate			Incasari realizate	Stingeri pe ale cai decat incasari	Drepturi constatate de incasat
									Total, din care:	din anii precedenti	din anii curent			
A						B	1	2	3=4+5	4	5	6	7	8=3+6-7
1602	03					detinute persoane de juridice*) Taxe si tarife pentru eliberarea de licente si autorizatii de functionare	59.660	59.660	62.275	392	61.883	61.818		457
1602	50					Alte taxe pe utilizarea bunurilor, autorizarea utilizarii bunurilor sau pe desfasurare de activitati	13.190	13.190	7.075		7.075	7.075		
2900	02					C. VENITURI NEFISCALE	2.210	2.210	8.804		8.804	8.804		
3000						C1. VENITURI DIN PROPRIETATE	605.330	605.330	1.096.552		580.001	577.719		518.833
3002	05					VENITURI DIN PROPRIETATE	161.860	161.860	150.638	18.412	132.226	136.838		13.800
						Venituri din concesiuni si inchirieri	161.860	161.860	150.638	18.412	132.226	136.838		13.800
						Alte venituri din concesiuni si inchirieri de catre institutiile publice	161.860	161.860	150.638	18.412	132.226	136.838		13.800
3300	02					C2. VANZARI DE BUNURI SI SERVICII	161.860	161.860	150.638	18.412	132.226	136.838		13.800
3302						VENITURI DIN PRESTARI DE SERVICII SI ALTE ACTIVITATI	443.470	443.470	945.914	498.139	447.775	440.881		505.033
3302	28					Venituri din recuperarea cheltuielilor de judecata, imputatii si despagubiri			4.040		4.040	4.040		
3302	50					Alte venituri din prestari de servicii si alte activitati			4.000		4.000	4.000		
3402						VENITURI DIN TAXE ADMINISTRATIVE, ELIBERARI PERMISE			40		40	40		
3402	02					Taxe extrajudiciare de timbru	8.779	8.779	8.600		8.600	8.600		
	50					Alte venituri din taxe administrative, eliberari permise	7.120	7.120	5.908		5.908	5.908		
3502						AMENZI, PENALITATI SI CONFISCARI	1.650	1.650	2.692		2.692	2.692		
	01					Venituri din amenzi si alte sanctiuni	64.710	64.710	465.403	342.075	123.328	105.871		361.532

Capi- tol	Sub- capi- tol	Pa- ra- graf	Pa- Titu- l	Ar- ti- col	Al- ne- at	Denumire indicator	Prevederi bugetare initiale	Prevederi bugetare definitive	Drepturi constatate			Incasari realizate	Singeri pe alte cai decat incasari	Drepturi constatate de incasat
									Total, din care:	din anii precedenti	din anul current			
A						B	1	2	3=4+5	4	5	6	7	8=3+6-7
3502	01	02				aplicate potrivit dispozitiilor legale Venituri din amenzi si alte sanctiuni aplicate de catre alte institutii de specialitate	63.460	63.460	465.403	342.075	123.328	103.871		361.532
3502	50					Alte amenzi, penalitati si confiscari	63.460	63.460	465.403	342.075	123.328	103.871		361.532
3602	06					DIVERSE VENITURI	1.250	1.250	467.871	156.064	311.807	324.370		143.501
	11					Taxe speciale	369.990	369.990	467.174	153.827	311.347	323.903		143.271
	50					Venituri din ajutoare de stat recuperate	369.990	369.990	174	174				174
	03					Alte venituri			525	63	460	467		56
3702	04					Varsaminte din sectiunea de functionare pentru finantarea sectiunii de dezvol- tare a bugetului local(cu semnul minus)	-310.460	-59.460						
3900	02					II. VENITURI DIN CAPITAL	310.460	59.460						
3902	07					VENITURI DIN VALORIFICAREA UNOR BUNURI			34.002		34.002	34.002		34.002
						Venituri din vanzarea unor bunuri aparținând domeniului privat al statului sau al unitatilor administrative- teritoriale			34.002		34.002	34.002		34.002
4100	02					IV. SUBVENTII	4.739.080	4.739.080	34.002		34.002	34.002		34.002
4200						SUBVENTII DE LA ALTE NIVELE ALE ADMINISTRATIEI PUBLICE	4.739.080	4.739.080	2.579.532		2.579.532	2.579.532		2.579.532
4202	34					SUBVENTII DE LA BUGETUL DE STAT	4.739.080	4.739.080	2.579.532		2.579.532	2.579.532		2.579.532
						Subventii pentru acordarea ajutorului pentru incalzirea locuintei si a suplimentului pentru energie alocate	4.558.970	4.558.970	2.403.505		2.403.505	2.403.505		2.403.505

Capi- tol	Sub- capi- tol	Pa- ra- gra- ful	Gru- pa / Titlu	Ar- ti- col	Alf- ne- at	Denumire indicator	Prevederi bugetare initiale	Prevederi bugetare definitive	Drepturi constatate			Incasari realizate	Singeri pe alte cai decat incasari	Drepturi constatate de incasat
									Total, din care:	din anii precedenti	din anul curent			
A						B	1	2	3=4+5	4	5	6	7	8=3+6-7
						pentru consumul de combustibili solizi si/sau petrolieri	120.000	120.000	103.576		103.576	103.576		
4202	41					Subventii de la bugetul de stat pentru finantarea sanatatii	75.450	75.450	63.690		63.690	63.690		
4202	65					Finantarea Programului National de Dezvoltare Locala	4.363.520	4.363.520	2.236.239		2.236.239	2.236.239		
4302	31					SUBVENTII DE LA ALTE ADMINISTRATII	180.110	180.110	176.027		176.027	176.027		
4302	34					Sume alocate din bugetul AFIR pentru sustinerea proiectelor din PNDR 2014-2020	46.250	46.250	55.155		55.155	55.155		
						finantarea lucrarilor de inregistrare sistemistica din cadrul Programului national de cadastru si carte funciara	133.860	133.860	120.872		120.872	120.872		
4802	04					SUME PRIMITE DE LA UE/ALTI DONATORI IN CONTUL PLATILOR EFECTUATE SI PREFINANATARI	243.420	243.420	6.252		6.252	6.252		
4802	04					AFERENTE CADRULUI FINANCIAR 2014-2020	243.420	243.420	6.252		6.252	6.252		
4802	04					Fondul European Agricol de Dezvoltare Rurala (FEADR)	243.420	243.420	6.252		6.252	6.252		
4802	04					Sume primite in contul platilor efectuate in anul curent	243.420	243.420	6.252		6.252	6.252		
4802	04					Sume primite in contul platilor efectuate in anii anteriori	243.420	243.420	6.252		6.252	6.252		

**Ioan Lupu**  
Semnat digital  
de Ioan Lupu  
Data: 2023.02.02  
11:53:41 +02'00'

**Adriana-Roxana Frasin**  
Semnat digital de  
Adriana-Roxana  
Frasineanu  
Data: 2023.02.02  
11:54:08 +02'00'

CONTUL DE EXECUTIE AL BUCETULUI LOCAL - VENITURI  
SECTIUNEA DE FUNCTIONARE  
31.12.2022

Capitol 0001	Sub- capitol 02	Pa- ra- gra- ful A	Gr- pa / Titlu col A	Ar- hi- ve- ne- at B	Denumire indicator	Prevederi bugetare initiale 1	Prevederi bugetare definitive 2	Drepturi constatate			Incasari realizate 6	Singeri pe alte cai decat incasari 7	Drepturi constatate de incasat 8=3-6-7
								Total, din care: 3=4+5	din anii precedenti 4	din anul curent 5			
0002	02				TOTAL VENITURI-BUGET LOCAL	5.023.450	5.856.500	6.623.504	802.490	5.821.014	5.753.008	12.672	858.824
0003					1. VENITURI CURENTE	4.694.140	5.527.190	6.335.366	802.490	5.532.876	5.463.870	12.672	858.824
0004					A. VENITURI FISCALE	4.399.270	4.981.320	5.238.814	285.939	4.952.875	4.886.151	12.672	339.991
0300					A1. IMPOZIT PE VENIT, PROFIT SI CASTIGURI DIN CAPITAL	2.731.840	2.778.890	2.716.200		2.716.200	2.716.200		
0302					A1.2 IMPOZIT PE VENIT, PROFIT SI CASTIGURI DIN CAPITAL DE LA PERSOANE FIZICE	2.731.840	2.778.890	2.716.200		2.716.200	2.716.200		
18					IMPOZIT PE VENIT	2.600	2.600	2.898		2.898	2.898		
					Impozitul pe veniturile din transferul proprietatilor imobiliare din patrimoniul personal	2.600	2.600	2.898		2.898	2.898		
0402					COTE SI SUME DEFALCATE DIN IMPOZITUL PE VENIT	2.729.240	2.776.290	2.713.302		2.713.302	2.713.302		
01					Cote defalcate din impozitul pe venit	503.000	503.000	440.012		440.012	440.012		
04					Suma alocata din cotele defalcate din impozitul pe venit pentru echilibrarea bugetelor locale	1.889.000	1.956.050	1.936.050		1.936.050	1.936.050		
05					Suma reparataze din Fondul la dispozitia Consiliului Judeean	337.240	337.240	337.240		337.240	337.240		
0700	02				A3 IMPOZITE SI TAXE PE PROPRIETATE	384.360	384.360	683.003	248.234	434.769	392.857	5.995	284.151
0702					IMPOZITE SI TAXE PE PROPRIETATE	384.360	384.360	683.003	248.234	434.769	392.857	5.995	284.151
01					Impozit si taxa pe cladiri	169.550	169.550	386.078	167.718	218.360	189.032	3.556	193.490
01					Impozit pe cladiri de la persoane fizice	101.840	101.840	137.161	16.969	120.192	112.532	3.556	21.073
02					Impozit si taxa pe cladiri de la persoane juridice	67.710	67.710	248.917	150.749	98.168	76.500		172.417





Capi- tol	Sub- capi- tol	Pa- ra- gra- ful	Cru- pa / Titlu col	Ar- ti- col	Al- ne- at	Denumire indicator	Prevederi bugetare initiale	Prevederi bugetare definitive	Drepturi constatate			Incasari realizate	Singeri pe alte cai decat incasari	Drepturi constatate de incasat
									Total, din care:	din anii precedenti	din anul curent			
A						B	1	2	3=4+5	4	5	6	7	8=3-6-7
3502	01					aplicare potrivit dispozitiilor legale	63.460	63.460	465.403	342.075	123.328	103.871		361.532
	02					Venituri din amenzi si alte sanctiuni aplicate de catre alte institutii de specialitate								
						Alte amenzi, penaltati si confiscari	63.460	63.460	465.403	342.075	123.328	103.871		361.532
	50					DIVERSE VENITURI	1.250	1.250	467.871	156.064	311.807	324.370		145.501
3602	06					Taxe speciale	369.990	369.990	467.174	155.827	311.347	323.903		143.271
	11					Venituri din ajutoare de stat recuperate	369.990	369.990	174	174				174
	50					Alte venituri			523	63	460	467		56
3702						TRANSPERURI VOLUNTARE, ALTELE DECAT SUBVENTIILE	-310.460	-59.460						
	03					Varsaminte din securitua de functionare pentru finantarea sectunii de dezvoltare a bugetului local(cu semnul minus)								
	4100	02				IV. SUBVENTII	-310.460	-59.460	288.138		288.138			
	4200					SUBVENTII DE LA ALTE NIVELE ALE ADMINISTRATIEI PUBLICE	329.310	329.310	288.138		288.138			
	4202					SUBVENTII DE LA BUGETUL DE STAT	195.450	195.450	167.266		167.266			
	34					Subventii pentru acordarea ajutorului pentru incalzirea locuintei si a suplimentului pentru energie alocate pentru consumul de combustibili solizi si/sau petrolieri								
	41					Subventii de la bugetul de stat pentru finantarea sanatatii	120.000	120.000	103.576		103.576			
	4302					SUBVENTII DE LA ALTE ADMINISTRATII	75.450	75.450	63.690		63.690			
							133.860	133.860	120.872		120.872			



Capi- tol	Sub- capi- tol	Pa- ra- graf	Pa- pa / Titlu col	Ar- ti- col	Ali- ne- al	Denumire indicator	Prevederi bugetare initiale	Prevederi bugetare definitive	Drepturi constatate			Incasari realizate	Singeri pe alte cai decat incasari	Drepturi constatate de incasat	
									Total, din care: 3=4+5	4 din anii precedenti	5 din anul curent				
A															
4302	34					Suma alocate din bugetul ANCPPI pentru finantarea lucrarilor de inregistrare sistematica din cadrul Programului national de cadastru si carte funciara	1 133.860	2 133.860	3=4+5 120.872	4 120.872	5 120.872	6 120.872	7	8=3-6-7	

**Ioan Lupu**  
Semnat digital  
de Ioan Lupu  
Data: 2023.02.02  
11:55:10  
+02'00'

**Adriana-Roxana FrasinEAN**  
Semnat digital  
de Adriana-  
Roxana  
Frasineanu  
Data: 2023.02.02  
11:55:23 +02'00'

**CONTUL DE EXECUTIE AL BUGETULUI LOCAL - VENITURI**  
**SECTIUNEA DE DEZVOLTARE**  
**31.12.2022**

Pag. 1 -lei-

Capi- tol	Sub- capi- tol	Pa- ra- graf	Gr- pa / Titlu	Ar- ti- col	Al- ne- al	Denumire indicator	Prevederi bugetare initiale	Prevederi bugetare definitive	Drepturi constatate			Incasari realizate	Singeri pe alte cai decat incasari	Drepturi constatate de incasat
									Total din care:	din anii precedenti	din anul curent			
A						B	1	2	3=4+5	4	5	6	7	8=3-6-7
0001	02					TOTAL VENITURI-BUGET LOCAL	4.963.650	4.712.650	2.331.648		2.331.648	2.331.648		8=3-6-7
0002						I. VENITURI CURENTE	310.460	59.460						
2900						C. VENITURI NERISCALE	310.460	59.460						
3300						C2. VANZARI DE BUNURI SI SERVICII	310.460	59.460						
3702						TRANSFERURI VOLUNTARE, ALTELE DECAT SUBVENTIILE								
04	02					Varsaminte din sectiunea de functionare	310.460	59.460			34.002	34.002		
3900	02					II. VENITURI DIN CAPITAL	310.460	59.460			34.002	34.002		
3902						VENITURI DIN VALORIFICAREA UNOR BUNURI			34.002		34.002	34.002		
07	07					Venituri din vanzarea unor bunuri aparținând domeniului privat al statului sau al unitatilor administrative- teritoriale			34.002		34.002	34.002		
4100	02					IV. SUBVENTII	4.409.770	4.409.770	34.002		34.002	34.002		
4200						SUBVENTII DE LA ALTE NIVELUL ALE ADMINISTRATIEI PUBLICE	4.409.770	4.409.770	2.291.394		2.291.394	2.291.394		
4202						SUBVENTII DE LA BUGETUL DE STAT	4.363.520	4.363.520	2.236.239		2.236.239	2.236.239		
65						Finantarea Programului National de Dezvoltare Locala	4.363.520	4.363.520	2.236.239		2.236.239	2.236.239		
4302						SUBVENTII DE LA ALTE ADMINISTRATII	46.250	46.250	55.155		55.155	55.155		
31						Sume alocate din bugetul AFRIR, pentru sustinerea proiectelor din PNDR 2014-2020	46.250	46.250	55.155		55.155	55.155		
4802						SUME PRIMITE DE LA UE/ALTI DONATORI IN CONTUL PLATILOR EFECTUATE SI PREFINANATARI AFERENTE CADRULUI FINANCIAR 2014-2020	243.420	243.420	6.252		6.252	6.252		
04						Fondul European Agricol de Dezvoltare	243.420	243.420	6.252		6.252	6.252		

Capi- tol	Sub- capi- tol	Pa- ra- gra- fi- Titlu col	Gru- pa / ti- col	Ar- ti- ne- ati	Denumire indicator	Prevederi bugetare initiale	Prevederi bugetare definitive	Drepturi constatate			Incasari realizate	Singeri pe alte cai decat incasari	Drepturi constatate de incasat	
								Total, din care:	din anii precedenti	din anul current				
A					B									
4802 04					Rurala (FEADR)									
	01				Sume primite in contul platilor efectuate in anul curent	243.420	243.420	6.252	4	5	6.252	6.252		8=3-6-7
	02				Sume primite in contul platilor efectuate in anii anteriori	243.420	243.420	6.252			6.252	6.252		
						1	2	3=4+5	4	5	6	7		

# Ioan

Semnat digital  
de Ioan Lupu

# Lupu

Data:  
2023.02.02  
11:56:03 +02'00'

Adriana-  
Roxana

Semnat digital de  
Adriana-Roxana  
Frasineanu  
Data: 2023.02.02  
11:56:17 +02'00'

Capi- tol	Sub- capi- tol	Pa- ra- graf	Titlu	Ar- ti- col	Alti- ne- art	Denumire indicator	Credite de angajament		Credite bugetare		Angajamente bugetare	Angajamente legale	Parti efectuate	Angajamente legale de parti	Cheltuii efective
							initiale	definitive	initiale	definitive					
A							B								
							1	2	3	4	5	6	7	8=6-7	9
5002						TOTAL CHELTUIELI	309.810	309.810	13.539.360	14.411.080	8.632.151	8.632.151	8.632.151	8.632.151	6.336.281
5100	02					Partea I-a-SERVICIIL PUBLICE GENERALE			2.278.600	2.426.650	1.820.836	1.820.836	1.820.836	1.863.459	
5102						AUTORITATI PUBLICE SI ACTIUNI EXTERNE			2.060.900	2.208.950	1.654.996	1.654.996	1.654.996	1.697.806	
	01					Autoritati executive si legislative			2.060.900	2.208.950	1.654.996	1.654.996	1.654.996	1.697.806	
						Autoritati executive			2.060.900	2.208.950	1.654.996	1.654.996	1.654.996	1.697.806	
5402						ALTE SERVICII PUBLICE GENERALE			217.700	217.700	165.840	165.840	165.840	165.653	
	10					Servicii publice comunitare de evidenta a persoanelor			217.700	217.700	165.840	165.840	165.840	165.653	
6000	02					Partea II-a-APARARE, ORDINE PUBLICA SI SIGURANTA NATIONALA			131.350	131.350	89.368	89.368	89.368	98.430	
6102						ORDINE PUBLICA SI SIGURANTA NATIONALA			131.350	131.350	89.368	89.368	89.368	98.430	
	05					Protectie civila si protectia contra incendilor (protectie civila nonmilitara)			131.350	131.350	89.368	89.368	89.368	98.430	
6500	02					Partea III-a-CHELTUIELI SOCIAL-CULTURALE			2.583.800	3.114.420	1.407.062	1.407.062	1.407.062	1.301.551	
6502						INVATAMANT	309.810	309.810	464.550	688.550	513.980	513.980	513.980	468.080	
	03					Invatamant prescolar si primar			118.500	190.000	175.106	175.106	175.106	175.106	
						Invatamant prescolar			12.500	29.000	29.000	29.000	29.000	29.000	
						Invatamant primar			106.000	161.000	146.106	146.106	146.106	146.106	
	04					Invatamant secundar			166.300	318.800	289.949	289.949	289.949	284.049	
						Invatamant secundar inferior			166.300	318.800	289.949	289.949	289.949	284.049	
	01					Alte cheltuieli in domeniul invatamantului			179.750	179.750	48.925	48.925	48.925	8.925	
6602						SANATATE			75.450	75.450	65.140	65.140	65.140	64.889	
	08					Servicii de sanatate publica			75.450	75.450	65.140	65.140	65.140	64.889	
6702						CULTURA, RECREERE SI RELIGIE	309.810	309.810	1.423.550	1.730.170	305.329	305.329	305.329	237.609	

Capitol	Subcapitol	Paragraf	Grupa / Titlu	Articol	Alte detalii	Credite de angajament		Credite bugetare		Angajamente bugetare	Angajamente legale	Plati efectuate	Angajamente legale de platit	Cheltuieli efective
						initiale	definitive	initiale	definitive					
A						1	2	3	4	5	6	7	8=6-7	9
6702	03	02				B								
					serviciu culturale									
					Biblioteca publice comunale, orasenesi, municipale			373.710	393.710	133.857	133.857	133.857		114.043
6702	03	07			Camine culturale			76.450	76.450	61.330	61.330	61.330		61.905
					Consolidarea si restaurarea monumentelor istorice			267.260	287.260	72.527	72.527	72.527		52.138
6702	05	01			serviciu recreative si sportive			309.810	309.810	108.805	108.805	108.805		98.566
					Sport			309.810	309.810	100.031	100.031	100.031		89.792
					Intretinere gradini publice, parcuri zone verzi, baze sportive si de agrement			495.560	632.180					
6702	06	50			serviciu religioase			50.000	50.000	8.774	8.774	8.774		8.774
					Alte servicii in domeniul culturii, recreerii si religiei			30.000	30.000	25.000	25.000	25.000		25.000
6802	05	05			ASIGURARI SI ASISTENTA SOCIALA			474.280	624.280	37.667	37.667	37.667		530.973
					Asistenta sociala in caz de boli si invaliditati			620.250	620.250	522.613	522.613	522.613		
6802	05	02			Asistenta sociala in caz de invaliditate			500.230	480.230	415.216	415.216	415.216		423.576
					Prevenirea excluderii sociale			500.230	480.230	415.216	415.216	415.216		423.576
					Ajutor social			120.000	120.000	103.576	103.576	103.576		103.576
					Alte cheltuieli in domeniul asigurarilor si asistentei sociale			120.000	120.000	103.576	103.576	103.576		103.576
6802	50	50			Alte cheltuieli in domeniul asistentei sociale			20.000	20.000	3.821	3.821	3.821		3.821
7000	02				Partea IV-a SERVICII SI DEZVOLTARE PUBLICA, LOCUINTE, MEDIU SI APE			20.000	20.000	3.821	3.821	3.821		3.821
7002					LOCUINTE, SERVICII SI DEZVOLTARE PUBLICA			5.677.160	5.944.160	2.963.594	2.963.594	2.963.594		547.199
								820.180	750.180	236.566	236.566	236.566		224.111

Capi- tol	Sub- capi- tol	Pa- ra- graf	Gr- pa / Titlu	Ar- fi- coi	Alif- ne- at	Denumire indicator	Credite de angajament		Credite bugetare		Angajamente bugetare	Angajamente legale	Plati efectuate	Angajamente legale de plati	Cheltuii efective
							initiale	definitive	initiale	definitive					
							A								
							B								
7002	05					Alimentare cu apa si amenajari hidrotehnice	1	2	3	4	5	6	7	8=6-7	9
	01					Alimentare cu apa	380.180	380.180	380.180	380.180	95.455	95.455	95.455	95.455	83.000
	06					Iluminat public si electrificari	380.180	380.180	380.180	380.180	95.455	95.455	95.455	95.455	83.000
	50					Alte servicii in domeniile locuintelor, serviciilor si dezvoltarii comunale	210.000	240.000	210.000	240.000	141.111	141.111	141.111	141.111	141.111
7402						PROTECTIA MEDIULUI	230.000	130.000	230.000	130.000					
	05					Salubritate si gestiunea deseurilor	4.856.980	5.193.980	4.856.980	5.193.980	2.727.028	2.727.028	2.727.028	2.727.028	323.088
	01					Salubritate	274.000	364.000	274.000	364.000	323.088	323.088	323.088	323.088	323.088
	06					Canalizarea si tratarea apelor reziduale	274.000	364.000	274.000	364.000	323.088	323.088	323.088	323.088	323.088
8000	02					Partea V-a ACTIVUNI ECONOMICE	4.582.980	4.829.980	4.582.980	4.829.980	2.403.940	2.403.940	2.403.940	2.403.940	323.088
8302						AGRICULTURA, SILVICULTURA, SI VANATORIE	2.868.450	2.794.500	2.868.450	2.794.500	2.351.291	2.351.291	2.351.291	2.351.291	2.525.642
	03					Agricultura	233.000	263.000	233.000	263.000	209.394	209.394	209.394	209.394	209.394
	30					Alte cheltuieli in domeniul agriculturii	163.000	163.000	163.000	163.000	120.872	120.872	120.872	120.872	120.872
	50					Alte cheltuieli in domeniul agriculturii, silviculturii, pisciculturii si vanatorii	163.000	163.000	163.000	163.000	120.872	120.872	120.872	120.872	120.872
8402						TRANSPORTURI	70.000	100.000	70.000	100.000	88.522	88.522	88.522	88.522	88.522
	03					Transport rutier	2.595.450	2.476.500	2.595.450	2.476.500	2.088.739	2.088.739	2.088.739	2.088.739	2.263.090
	01					Drumuri si poduri	2.595.450	2.476.500	2.595.450	2.476.500	2.088.739	2.088.739	2.088.739	2.088.739	2.263.090
	03					Strazi	129.800	163.800	129.800	163.800	114.060	114.060	114.060	114.060	128.600
8702						ALTE ACTIVUNI ECONOMICE	2.465.650	2.312.700	2.465.650	2.312.700	1.974.679	1.974.679	1.974.679	1.974.679	2.134.490
	50					Alte activuni economice	40.000	55.000	40.000	55.000	53.158	53.158	53.158	53.158	53.158
							40.000	55.000	40.000	55.000	53.158	53.158	53.158	53.158	53.158

Capi- tol	Sub- capi- tol	Pa- ra- graf	Tytu col	Ar- ti- col	Al- ne- at	Denumire indicator	Credite de angajament		Credite bugetare		Angajamente bugetare	Angajamente legale	Plati efectuate	Angajamente legale de plati	Cheltuii efective	
							initiale	definitive	initiale	definitive						
5002							A	1	2	3	4	5	6	7	8=6-7	9
TOTAL CHELTUIELI								309.810	309.810	13.539.360	14.411.080	8.632.151	8.632.151	8.632.151	8.632.151	6.336.281
CHELTUIELI CURENTE								309.810	309.810	5.681.020	6.650.690	4.503.445	4.503.443	4.503.443	4.329.520	
TITLUL I CHELTUIELI DE PERSONAL										2.023.150	2.023.150	1.797.465	1.797.465	1.797.465	1.808.405	
10	01					Cheltuieli salariale in bani			1.928.800	1.933.800	1.724.363	1.724.363	1.724.363	1.735.062		
10	01	01				Salarii de baza			1.676.000	1.686.000	1.526.134	1.526.134	1.526.134	1.533.801		
10	01	05				Sporuri pentru conditii de munca			4.000	4.000	3.564	3.564	3.564	3.447		
10	01	12				Indemnizatii plătite unor persoane din afara unitatii										
10	01	17				Indemnizatii de hrana			148.000	148.000	108.660	108.660	108.660	113.875		
10	02					Cheltuieli salariale in natura			100.800	95.800	86.005	86.005	86.005	83.939		
10	02	06				Vouchere de vacanta			39.150	39.150	34.304	34.304	34.304	34.304		
10	03					Contributii			39.150	39.150	34.304	34.304	34.304	34.304		
10	03	07				Contributia asiguratorie pentru munca			55.200	50.200	38.798	38.798	38.798	39.039		
20	01					TITLUL II BUNURI SI SERVICII			55.200	50.200	38.798	38.798	38.798	39.039		
20	01	01				Bunuri si servicii			2.258.500	3.027.350	1.960.174	1.960.174	1.960.174	1.784.005		
20	01	01				Furnituri de birou			963.500	1.271.000	951.268	951.268	951.268	951.268		
20	01	02				Materiale pentru curatenie			9.000	25.500	22.239	22.239	22.239	22.239		
20	01	03				Incalziri, iluminat si forta motrica			11.500	23.500	15.582	15.582	15.582	15.582		
20	01	04				Apa, canal si salubritate			378.000	447.000	285.618	285.618	285.618	285.618		
20	01	05				Carburanti si lubrifianti			264.500	378.700	326.718	326.718	326.718	326.718		
20	01	06				Piese de schimb			66.000	81.000	64.328	64.328	64.328	64.328		
20	01	07				Transport			50.000	50.000	24.702	24.702	24.702	24.702		
20	01	08				Posta, telecomunicatii, radio, tv, internet			11.000	34.600	30.600	30.600	30.600	30.600		
20	01	09				Materiale si prestari de servicii cu caracter functional			63.000	90.200	82.948	82.948	82.948	82.948		
									43.500	49.500	32.275	32.275	32.275	32.275		

Capi- tol	Sub- capi- tol	Pa- ra- graf	Gru- pa / Titlu	Ar- ti- col	Alf- ne- at	Denumire indicator	Credite de angajament		Credite bugetare		Angajamente bugetare	Angajamente legale	Plati efectuate	Angajamente legale de plati	Cheltuieli efective
							1	2	3	4					
A							B								
20	01	30				Alte bunuri si servicii pentru intretinere si functionare									
20	02					Reparatii curente									
20	03					Hrana	67.000	91.000	66.238	66.238	66.238	66.238	66.238	66.238	66.238
20	03					Hrana	385.000	521.800	322.246	322.246	322.246	322.246	322.246	322.246	139.554
20	03	01				Hrana pentru oameni	10.000	10.000							
20	04					Medicamente si materiale sanitare	10.000	10.000							
20	04	02				Materiale sanitare	7.000	5.300	1.293	1.293	1.293	1.293	1.293	1.293	1.293
20	04	04				Dezinfectanti	1.000	300	300	300	300	300	300	300	300
20	05					Bunuri de natura obiectelor de inventar	6.000	5.000	993	993	993	993	993	993	993
20	05	30				Alte obiecte de inventar	83.000	63.900	13.254	13.254	13.254	13.254	13.254	13.254	19.777
20	06					Deplasari, detasari, transferari	83.000	63.900	13.254	13.254	13.254	13.254	13.254	13.254	19.777
20	06	01				Deplasari interne, detasari, transferari	20.000	23.000	9.194	9.194	9.194	9.194	9.194	9.194	9.194
20	13					Pregatire profesionala	20.000	23.000	9.194	9.194	9.194	9.194	9.194	9.194	9.194
20	14					Protectia muncii	13.000	10.400	2.387	2.387	2.387	2.387	2.387	2.387	2.387
20	30					Alte cheltuieli	14.800	16.400	3.090	3.090	3.090	3.090	3.090	3.090	2.387
20	30	01				Reclama si publicitate	762.000	1.105.550	657.442	657.442	657.442	657.442	657.442	657.442	657.442
20	30	02				Protocol si reprezentare	1.000	1.000							
20	30	03				Prime de asigurare non-viata	2.000	2.000							
20	30	04				Chirii	8.000	8.000	5.324	5.324	5.324	5.324	5.324	5.324	5.324
20	30	30				Alte cheltuieli cu bunuri si servicii	38.000	52.000	29.834	29.834	29.834	29.834	29.834	29.834	29.834
55	01					TITLUL VII ALTE TRANSFERURI	713.000	1.042.550	622.284	622.284	622.284	622.284	622.284	622.284	622.284
55	01					A. Transferuri interne	347.760	347.760	83.000	83.000	83.000	83.000	83.000	83.000	83.000
55	01	12				Investitii ale agentilor economici cu capital de stat	347.760	347.760	83.000	83.000	83.000	83.000	83.000	83.000	83.000
57	02					TITLUL VIII ASISTENTA SOCIALA	347.760	347.760	83.000	83.000	83.000	83.000	83.000	83.000	83.000
57	02					Ajutare sociale	543.000	562.000	441.814	441.814	441.814	441.814	441.814	441.814	441.814
							543.000	562.000	441.814	441.814	441.814	441.814	441.814	441.814	441.814



Capi- tot	Sub- capi- tot	Pa- ra- graf	Gru- pa / Titlu	Ar- ti- col	Alf- ne- al	Denumire indicator	Credite de angajament		Credite bugetare		Angajamente bugetare	Angajamente legale	Plati efectuate	Angajamente legale de platit	Cheltuieli efective	
							1 initiale	2 definitive	3 initiale	4 definitive						
A						B									Pag. 6 - lei-	
						57 02 01	Ajutoare sociale in numerar	1	2	3	4	5	6	7	8=6-7	9
						57 02 03	Tichete de cresa si tichete sociale pentru gradinita			530.000	549.000	432.889	432.889	432.889		432.889
						58	TITLUL X PROIECTE CU FINANTARE DIN FONDURI EXTERNE NERAMBURSABILE CADRULUI FINANCIAR 2014-2020			13.000	13.000	8.925	8.925	8.925		8.925
						58 04	Programe din Fondul European Agricol de Dezvoltare Rurala (FEADR)			309.810	446.430	8.694	8.694	8.694		8.694
						58 04 01	Finantarea nationala			309.810	446.430	8.694	8.694	8.694		8.694
						58 04 02	Finantarea externa nerambursabila			46.250	46.250					
						58 04 03	Cheltuieli neeligibile			243.420	243.420	813	813	813		813
						59	TITLUL XI ALTE CHELTUIELI			20.140	20.140	7.881	7.881	7.881		7.881
						59 01	Burse			199.000	156.760	212.296	212.296	212.296		212.296
						59 02	Ajutoare pentru daune provocate de calamitati naturale			95.000	244.000	120.934	120.934	120.934		120.934
						59 11	Asociatii si fundatii			74.000	15.000	2.500	2.500	2.500		2.500
						59 12	Sustinerea cultelor			30.000	30.000	62.362	62.362	62.362		62.362
						70	CHELTUIELI DE CAPITAL				3.000	25.000	25.000	25.000		25.000
						71	TITLUL XV ACTIVE NEFINANCIARE			7.858.340	7.760.390	4.130.568	4.130.568	4.130.568		4.130.568
						71 01	Active fixe			7.858.340	7.760.390	4.130.568	4.130.568	4.130.568		4.130.568
						71 01 01	Construcții:			6.994.000	6.914.050	3.751.660	3.751.660	3.751.660		3.751.660
						71 01 02	Masini, echipamente si mijloace de transport									
						71 01 03	Mobilier, aparatura birou si alte active corporale			26.420	26.420	12.455	12.455	12.455		12.455

Capi- tol	Sub- capi- tol	Pa- ra- graf	Titlu	Ar- ti- col	Al- te	Denumire indicator	Credite de angajament		Credite bugetare		Angajamente bugetare	Angajamente legale	Plati efectuate	Angajamente legale de platit	Cheltuieli efective
							initiale	definitive	initiale	definitive					
A							1	2	3	4	5	6	7	8=6-7	9
B							1	2	3	4	5	6	7	8=6-7	9
						71 01 30	Alte active fixe (inclusiv reparatii capitale)								
						84	PLATI EFECTUATE IN ANII PRECEDENTI SI RECUPERATE IN ANUL CURENT			837.920	819.920	366.453	366.453	366.453	1.104
						85	Titlul XXI PLATI EFECTUATE IN ANII PRECEDENTI SI RECUPERATE IN ANUL CURENT					-1.860	-1.860	-1.860	
						85 01	Plati efectuate in anii precedenti si recuperate in anul curent					-1.860	-1.860	-1.860	
						85 01 01	Plati efectuate in anii precedenti si recuperate in anul curent (SF)					-1.860	-1.860	-1.860	
5100 02							Partea I-a-SERVICIUL PUBLICE GENERALE								
5102							AUTORITATI PUBLICE SI ACTIUNI EXTERNE								
						01	CHELTUIELI CURENTE	2.278.600	2.426.650	2.060.900	2.208.950	1.820.836	1.820.836	1.820.836	1.863.459
						10	TITLUL I CHELTUIELI DE PERSONAL	2.010.900	2.158.950	1.654.996	1.654.996	1.654.996	1.654.996	1.654.996	1.697.806
						10 01	Cheltuieli salariale in bani	1.391.206	1.391.200	1.056.856	1.056.856	1.056.856	1.056.856	1.056.856	1.663.017
						10 01 01	Salarii de baza	1.340.000	1.340.000	1.230.296	1.230.296	1.230.296	1.230.296	1.230.296	1.233.325
						10 01 12	Indemnizatii plătite unor persoane din afara unitatii	1.140.000	1.140.000	1.184.653	1.184.653	1.184.653	1.184.653	1.184.653	1.187.615
						10 01 17	Indemnizatii de hrana	148.000	148.000	1.027.542	1.027.542	1.027.542	1.027.542	1.027.542	1.029.534
						10 02	Cheltuieli salariale in natura	52.000	52.000	108.660	108.660	108.660	108.660	108.660	113.875
						10 02 06	Vouchere de vacanta	23.200	23.200	48.451	48.451	48.451	48.451	48.451	44.206
						10 03	Contributii	23.200	23.200	18.995	18.995	18.995	18.995	18.995	18.995
						10 03 07	Contributia asiguratorie pentru munca	28.000	28.000	18.995	18.995	18.995	18.995	18.995	18.995
						20	TITLUL II BUNURI SI SERVICII	28.000	28.000	26.648	26.648	26.648	26.648	26.648	26.715
						20 01	Bunuri si servicii	559.700	704.750	26.648	26.648	26.648	26.648	26.648	26.715
								280.000	317.000	376.698	376.698	376.698	376.698	379.830	
										235.061	235.061	235.061	235.061	235.061	

Capi- tol	Sub- capi- tol	Pa- ra- gra- ful	Gra- u / Titlu col	Ar- ti- col	Alu- ne- at	Denumire indicator	Credite de angajament		Credite bugetare		Angajamente bugetare	Angajamente legale	Plan efectuate	Angajamente legale de plani	Cheltuieli efective
							initiale	definitive	initiale	definitive					
A							1	2	3	4	5	6	7	8=6-7	9
B							1	2	3	4	5	6	7	8=6-7	9
20	01	01				Furnituri de birou			6.000	12.000	9.740	9.740	9.740		9.740
20	01	02				Materiale pentru curatenie			4.000	7.000	2.582	2.582	2.582		2.582
20	01	03				Incalziti, iluminat si forta motrica			70.000	70.000	47.474	47.474	47.474		47.474
20	01	04				Apa, canal si salubritate			6.000	6.000	790	790	790		790
20	01	05				Carburanti si lubrifianti			30.000	38.000	28.117	28.117	28.117		28.117
20	01	06				Piese de schimb			20.000	20.000	11.409	11.409	11.409		11.409
20	01	07				Transport			4.000	4.000					
20	01	08				Posta, telecomunicatii, radio, tv, internet			60.000	70.000	62.748	62.748	62.748		62.748
20	01	09				Materiale si prestari de servicii cu caracter functional			30.000	30.000	24.775	24.775	24.775		24.775
20	01	30				Alte bunuri si servicii pentru intretinere si functionare			50.000	60.000	47.426	47.426	47.426		47.426
20	02					Reparatii curente			130.000	42.000	7.437	7.437	7.437		7.437
20	03					Hrana			10.000	10.000					
20	03	01				Hrana pentru oameni			4.000	4.000					
20	04					Medicamente si materiale sanitare			10.000	10.000					
20	04	04				Dezinfectanti			4.000	4.000					
20	05					Bunuri de natura obiectelor de inventar			25.000	25.000	5.520	5.520	5.520		5.520
20	05	30				Alte obiecte de inventar			25.000	25.000	5.520	5.520	5.520		5.520
20	06					Deplasari, detasari, transferari			4.500	4.500	1.303	1.303	1.303		1.303
20	06	01				Deplasari interne, detasari, transferari			4.500	4.500	1.303	1.303	1.303		1.303
20	13					Pregatire profesionala			7.000	7.000	1.987	1.987	1.987		1.987
20	14					Protectia muncii			8.000	8.000	357	357	357		357
20	30					Alte cheltuieli			91.200	287.250	125.033	125.033	125.033		125.033
20	30	01				Reclama si publicitate			1.000	1.000					



Capitol	Subcapitol	Paragraf	Grupa / Titlu	Articol	Alina	Denumire indicator	Credite de angajament		Credite bugetare		Angajamente bugetare	Angajamente legale	Plati efectuate	Angajamente legale de platit	Cheltuieli efective
							initiale	definitive	initiale	definitive					
A							1	2	3	4	5	6	7	8-6-7	9
5402						ALTE SERVICII PUBLICE GENERALE									
			01			CHELTUIELI CURENTE	217.700	217.700	217.700	217.700	165.840	165.840	165.840		165.653
			10			TITLUL I CHELTUIELI DE PERSONAL	217.700	217.700	217.700	217.700	165.840	165.840	165.840		165.311
			10 01			Cheltuieli salariale in bani	180.700	180.700	180.700	180.700	164.210	164.210	164.210		163.869
			10 01 01			Salarii de baza	173.800	173.800	173.800	173.800	157.760	157.760	157.760		157.426
			10 01 17			Indemnizatii de hrana	165.000	165.000	165.000	150.397	150.397	150.397		149.997	
			10 02			Cheltuieli salariale in natura	8.800	8.800	8.800	7.363	7.363	7.363		7.429	
			10 02 06			Vouchere de vacanta	2.900	2.900	2.900	2.900	2.900	2.900		2.900	
			10 03			Contributii	2.900	2.900	2.900	2.900	2.900	2.900		2.900	
			10 03 07			Contributia asiguratorie pentru munca	4.000	4.000	4.000	3.550	3.550	3.550		3.543	
			20			TITLUL II BUNURI SI SERVICII	4.000	4.000	4.000	3.550	3.550	3.550		3.543	
			20 01			Bunuri si servicii	37.000	37.000	37.000	37.000	1.630	1.630		1.630	
			20 01 01			Furnituri de birou	16.000	16.000	16.000	16.000					
			20 01 09			Materiala si prestari de servicii cu caracter functional	1.000	1.000	1.000	1.000					
			20 01 30			Alte bunuri si servicii pentru intretinere si functionare	10.000	10.000	10.000	10.000					
			20 05			Bunuri de natura obiectelor de inventar	5.000	5.000	5.000	5.000	208	208	208		20
			20 05 30			Alte obiecte de inventar	6.000	6.000	6.000	6.000	208	208	208		20
			20 06			Deplasari, detasari, transferari	6.000	6.000	6.000	6.000	419	419	419		419
			20 06 01			Deplasari interne, detasari, transferari	7.000	7.000	7.000	7.000	419	419	419		419
			20 13			Pregatire profesionala	7.000	7.000	7.000	7.000	419	419	419		419
			20 30			Alte cheltuieli	2.000	2.000	2.000	2.000					
			20 30 30			Alte cheltuieli cu bunuri si servicii	6.000	6.000	6.000	6.000	1.003	1.003	1.003		1.003
			70			CHELTUIELI DE CAPITAL	6.000	6.000	6.000	6.000	1.003	1.003	1.003		1.003
			71			TITLUL XV ACTIVE NEFINANCIARE									342

Capi- tol	Sub- capi- tol	Pa- ra- graf	Gr- pa / Titlu	Ar- fi- col	Alfi- ne- at	Denumire indicator	Credite de angajament		Credite bugetare		Angajamente bugetare	Angajamente legale	Plati efectuate	Angajamente legale de plati	Cheltuieli efective
							initiale	definitive	initiale	definitive					
A						B									
							1	2	3	4	5	6	7	8-6-7	9
						Alte obiecte de inventar									
			20	05	30	Depasari, detasari, transferari			3.500						1.736
			20	06		Depasari interne, detasari, transferari			3.500						
			20	06	01	Pregatire profesionala			1.000						
			20	14		Protectia muncii			6.000						
			20	30		Alte cheltuieli			14.000						
			20	30	03	Prime de asigurare non-viata			1.000						
			20	30	30	Alte cheltuieli cu bunuri si servicii			13.000						
						CHELTUIELI DE CAPITAL									
			71			TITLUL XV ACTIVE NEFINANCIARE									
			71	01		Active fixe									
			71	01	02	Masini, echipamente si mijloace de transport									
			71	01	03	Mobilier, aparatura birouica si alte active corporale									1.358
6500	02					Partea III-a-CHELTUIELI SOCIAL-CULTURALE									5.950
6502						INVATAMANT	309.810	309.810	2.583.800	3.114.420	1.407.062	1.407.062	1.407.062		1.301.551
			01			CHELTUIELI CURENTE			464.550	688.550	513.980	513.980	513.980		468.080
			20			TITLUL II BUNURI SI SERVICII			297.800	521.800	473.980	473.980	473.980		468.080
			20	01		Bunuri si servicii			99.800	262.800	262.702	262.702	262.702		256.802
			20	01	01	Furnituri de birou			82.500	235.500	235.437	235.437	235.437		235.437
			20	01	02	Materiale pentru curatenie			2.000	12.500	12.499	12.499	12.499		12.499
			20	01	03	Incalzit, iluminat si forta motrica			4.000	13.000	13.000	13.000	13.000		13.000
			20	01	04	Apa, canal si salubritate			60.000	130.500	130.500	130.500	130.500		130.500
			20	01	07	Transport			1.000	3.200	3.139	3.139	3.139		3.139
			20	01	08	Posta, telecomunicatii, radio, tv,			7.000	30.600	30.600	30.600	30.600		30.600



Capi- tol	Sub- capi- tol	Pa- ra- graf	Cru- pa / Titlu	Ar- ti- col	Alf- ne- at	Denumire indicator	Credite de angajament		Credite bugetare		Angajamente bugetare	Angajamente legale	Plati efectuate	Angajamente legale de plati	Cheltuieli efective
							initiale	definitive	initiale	definitive					
A							B								
							1	2	3	4	5	6	7	8-6-7	9
			71	01	30	Active fixe			166.750	166.750	40.000	40.000	40.000		
			71	01	30	Alte active fixe (inclusiv reparatii capitale)									
6602						SANATATE			166.750	166.750	40.000	40.000	40.000		64.889
			01			CHELTUIELI CURENTE			75.450	75.450	65.140	65.140	65.140		64.889
			10			TITLUL I CHELTUIELI DE PERSONAL			75.450	75.450	65.140	65.140	65.140		64.889
			10	01		Cheltuieli salariale in bani			75.450	75.450	65.140	65.140	65.140		64.889
			10	01	01	Salarii de baza			72.400	72.400	62.285	62.285	62.285		62.040
			10	01	05	Sporuri pentru conditii de munca			64.000	64.000	54.845	54.845	54.845		54.845
			10	01	17	Indemnizatii de hrana			4.000	4.000	3.564	3.564	3.564		3.447
			10	02		Cheltuieli salariale in natura			4.400	4.400	3.876	3.876	3.876		3.748
			10	02	06	Vouchere de vacanta			1.450	1.450	1.450	1.450	1.450		1.450
			10	03		Contributii			1.450	1.450	1.405	1.405	1.405		1.399
			10	03	07	Contributia asiguratorie pentru munca			1.600	1.600	1.405	1.405	1.405		1.399
6702						CULTURA, RECREERE SI RELIGIE			1.423.550	1.730.170	305.329	305.329	305.329		237.609
			01			CHELTUIELI CURENTE			890.010	996.630	239.217	239.217	239.217		232.973
			10			TITLUL I CHELTUIELI DE PERSONAL			127.700	127.700	112.732	112.732	112.732		112.857
			10	01		Cheltuieli salariale in bani			121.800	121.800	107.417	107.417	107.417		107.539
			10	01	01	Salarii de baza			113.000	113.000	100.155	100.155	100.155		100.155
			10	01	17	Indemnizatii de hrana			8.800	8.800	7.262	7.262	7.262		7.384
			10	02		Cheltuieli salariale in natura			2.900	2.900	2.900	2.900	2.900		2.900
			10	02	06	Vouchere de vacanta			2.900	2.900	2.900	2.900	2.900		2.900
			10	03		Contributii			3.000	3.000	2.415	2.415	2.415		2.418
			10	03	07	Contributia asiguratorie pentru munca			3.000	3.000	2.415	2.415	2.415		2.418
			20			TITLUL II BUNURI SI SERVICII			408.500	378.500	78.791	78.791	78.791		81.116
			20	01		Bunuri si servicii			118.000	118.000	34.538	34.538	34.538		34.538



Capi- tol	Sub- capi- tol	Pa- ra- gra- fi Titlu col	Ar- ti- col	Ali- ne- at	Denumire indicator	Credite de angajament		Credite bugetare		Angajamente bugetare	Angajamente legale	Plati efectuate	Angajamente legale de plati	Cheltuii efective
						initiale	definitive	initiale	definitive					
A						1	2	3	4	5	6	7	8-6-7	9
20	01	02			Materiale pentru curatenie			3.500	3.500					
20	01	03			Incalziri, iluminat si forta motrica			100.000	100.000	33.504	33.504	33.504		33.504
20	01	04			Apa, canal si salubritate			6.500	6.500	201	201	201		201
20	01	09			Materiale si prestari de servicii cu caracter functional			2.000	2.000					
20	01	30			Alte bunuri si servicii pentru intretinere si functionare			6.000	6.000	833	833	833		833
20	02				Reparatii curente			170.000	140.000	32.517	32.517	32.517		32.517
20	05	30			Bunuri de natura obiectelor de inventar			17.000	17.000	1.626	1.626	1.626		1.626
20	05	30			Alte obiecte de inventar			17.000	17.000	1.626	1.626	1.626		1.626
20	06	01			Deplasari, detasari, transferari			4.000	4.000					
20	06	01			Deplasari interne, detasari, transferari			4.000	4.000					
20	13				Pregatire profesionala			1.000	1.000					
20	30	30			Alte cheltuieli			98.500	98.500	10.110	10.110	10.110		10.110
20	30	30			Alte cheltuieli cu bunuri si servicii			98.500	98.500	10.110	10.110	10.110		10.110
TITLUL X PROIECTE CU FINANTARE DIN FONDURI EXTERNE NERAMBURSABILE														
CADRULUI FINANCIAR 2014-2020														
58	04				Programe din Fondul European Agricol de Dezvoltare Rurala (FEADR)			309.810	309.810	8.694	8.694	8.694		8.694
58	04	01			Finantarea nationala			309.810	309.810	8.694	8.694	8.694		8.694
58	04	02			Finantarea externa nerambursabila			46.250	46.250					
58	04	03			Cheltuieli neeligibile			243.420	243.420	813	813	813		813
59	11				TITLUL XI ALTE CHELTUIELI			20.140	20.140	7.881	7.881	7.881		7.881
59	11				Asociatii si fundatii			44.000	44.000	39.000	39.000	39.000		39.000
59	12				Sustinerea cultelor			14.000	14.000	14.000	14.000	14.000		14.000
59	12							30.000	30.000	25.000	25.000	25.000		25.000

Capi- tol	Sub- capi- tol	Pa- ra- graf	Gr- pa / Titlu	Ar- ti- col	Al- ne- at	Denumire indicator	Credite de angajament		Credite bugetare		Angajamente bugetare	Angajamente legale	Plati efectuate	Angajamente legale de plati	Cheltuieli efective
							1 initiale	2 definitive	3 initiale	4 definitive					
A							B								
						70	CHELTUIELI DE CAPITAL								
						71	TITLUL XV ACTIVE NEFINANCIARE								
						71	Active fixe			533.540	733.540	66.112	66.112	66.112	4.636
						71	Construcții			533.540	733.540	66.112	66.112	66.112	4.636
						71	Mașini, echipamente și mijloace de transport			515.570	665.570	36.250	36.250	36.250	531
						71	Mobilier, aparatură birou și alte active corporale								3.436
						71	Alte active fixe								669
							(inclusiv reparatii capitale)								
6802							ASIGURARI SI ASISTENTA SOCIALA			17.970	67.970	29.862	29.862	29.862	149.226
						01	CHELTUIELI CURENTE			620.250	620.250	522.613	522.613	522.613	530.973
						10	TITLUL I CHELTUIELI DE PERSONAL			620.250	620.250	522.613	522.613	522.613	530.973
						10	Cheltuieli salariale in bani			180.250	180.250	168.643	168.643	168.643	177.003
						10	Salarii de baza			156.000	161.000	158.468	158.468	158.468	166.644
						10	Indemnizatii de hrana			134.000	144.000	143.097	143.097	143.097	149.226
						10	Cheltuieli salariale in natura			22.000	17.000	15.371	15.371	15.371	17.418
						10	Vouchere de vacanta			7.250	7.250	6.609	6.609	6.609	6.609
						10	Contributii			17.000	12.000	3.566	3.566	3.566	3.750
						10	Contributia asiguratorie pentru munca			17.000	12.000	3.566	3.566	3.566	3.750
						10	TITLUL VIII ASISTENTA SOCIALA			17.000	12.000	3.566	3.566	3.566	3.750
						57	Ajutoare sociale			440.000	425.000	351.470	351.470	351.470	351.470
						57	Ajutoare sociale in numerar			440.000	425.000	351.470	351.470	351.470	351.470
						59	TITLUL XI ALTE CHELTUIELI			440.000	425.000	351.470	351.470	351.470	351.470
						59	Ajutoare pentru daune provocate de calamitati naturale			440.000	425.000	351.470	351.470	351.470	351.470
						59	calamitati naturale			15.000	15.000	2.500	2.500	2.500	2.500

Capi- tol	Sub- capi- tol	Pa- ra- graf	Cru- pa / Titlu	Ar- ti- col	Alte ne- at	Denumire indicator	Credite de angajament		Credite bugetare		Angajamente bugetare	Angajamente legale	Plati efectuate	Angajamente legale de platit	Cheltuieli efective
							initiale	definitive	initiale	definitive					
A						B									
7000 02						Partea IV-a-SERVICIIL SI DEZVOLTARE	1	2	3	4	5	6	7	8-6-7	9
7002						PUBLICA, LOCUINTE, MEDIU SI APE	5.677.160	5.944.160	2.963.594	2.963.594	2.963.594	2.963.594	2.963.594		547.199
01						LOCUINTE, SERVICII SI DEZVOLTARE PUBLICA	820.180	750.180	256.566	256.566	256.566	256.566	256.566		224.111
20						CHELTUIELI CURENTE	563.760	593.760	224.111	224.111	224.111	224.111	224.111		224.111
20 01						TITLUL II BUNURI SI SERVICII	216.000	246.000	141.111	141.111	141.111	141.111	141.111		141.111
20 01 03						Bunuri si servicii	146.000	146.000	74.140	74.140	74.140	74.140	74.140		74.140
20 30						Incalziti, iluminati si forta motrica	146.000	146.000	74.140	74.140	74.140	74.140	74.140		74.140
20 30 30						Alte cheltuieli	70.000	100.000	66.971	66.971	66.971	66.971	66.971		66.971
55						Alte cheltuieli cu bunuri si servicii	70.000	100.000	66.971	66.971	66.971	66.971	66.971		66.971
55 01						TITLUL VII ALTE TRANSFERURI	347.760	347.760	83.000	83.000	83.000	83.000	83.000		83.000
55 01 12						A. Transferuri interne	347.760	347.760	83.000	83.000	83.000	83.000	83.000		83.000
70						Investitii ale regiilor autonome si societatilor comerciale cu capital de stat	347.760	347.760	83.000	83.000	83.000	83.000	83.000		83.000
71						CHELTUIELI DE CAPITAL	256.420	156.420	12.455	12.455	12.455	12.455	12.455		12.455
71 01						TITLUL XV ACTIVE NEFINANCIARE	256.420	156.420	12.455	12.455	12.455	12.455	12.455		12.455
71 01 03						Active fixe	256.420	156.420	12.455	12.455	12.455	12.455	12.455		12.455
71 01 30						Mobilier, aparatura birou si alte active corporale	26.420	26.420	12.455	12.455	12.455	12.455	12.455		12.455
7402						Alte active fixe (inclusiv reparatii capitale)	230.000	130.000	2.727.028	2.727.028	2.727.028	2.727.028	2.727.028		323.088
01						PROTECTIA MEDIULUI	4.856.980	5.193.980	2.727.028	2.727.028	2.727.028	2.727.028	2.727.028		323.088
20						CHELTUIELI CURENTE	274.000	364.000	323.088	323.088	323.088	323.088	323.088		323.088
20 01						TITLUL II BUNURI SI SERVICII	274.000	364.000	323.088	323.088	323.088	323.088	323.088		323.088
20 01 04						Bunuri si servicii	250.000	363.000	322.588	322.588	322.588	322.588	322.588		322.588
20 01 04						Apa, canal si salubritate	250.000	363.000	322.588	322.588	322.588	322.588	322.588		322.588

Capitol	Subcapitol	Paragraf	Grupul / Titlul	Articol	Alina	Denumire indicator	Credite de angajament		Credite bugetare		Angajamente bugetare	Angajamente legale	Plati efectuate	Angajamente legale de platit	Cheltuieli efective
							initiale	definitive	initiale	definitive					
A							1	2	3	4	5	6	7	8=6-7	9
			20	30		Alte cheltuieli			24.000	1.000	500	500	500		500
			20	30	04	Chirii			4.000	1.000	500	500	500		500
			20	30	30	Alte cheltuieli cu bunuri si servicii			20.000						
			70			CHELTUIELI DE CAPITAL			4.582.980	4.829.980	2.403.940	2.403.940	2.403.940		2.403.940
			71	01		TITLUL XV ACTIVE NEFINANCIARE			4.582.980	4.829.980	2.403.940	2.403.940	2.403.940		2.403.940
			71	01	01	Active fixe			4.582.980	4.829.980	2.403.940	2.403.940	2.403.940		2.403.940
			71	01	01	Constructii			4.499.780	4.684.780	2.327.868	2.327.868	2.327.868		2.327.868
			71	01	30	Alte active fixe (inclusiv reparatii capitale)			83.200	145.200	76.072	76.072	76.072		76.072
8000	02					Partea V-a ACTIUNI ECONOMICE			2.868.450	2.794.500	2.351.291	2.351.291	2.351.291		2.351.291
8302						AGRICULTURA, SILVICULTURA, SI VANATOARE			233.000	263.000	209.394	209.394	209.394		209.394
			01			CHELTUIELI CURENTE			233.000	263.000	209.394	209.394	209.394		209.394
			20			TITLUL II BUNURI SI SERVICII			233.000	263.000	209.394	209.394	209.394		209.394
			20	30		Alte cheltuieli			233.000	263.000	209.394	209.394	209.394		209.394
			20	30	30	Alte cheltuieli cu bunuri si servicii			233.000	263.000	209.394	209.394	209.394		209.394
8402						TRANSPORTURI			2.595.450	2.476.500	2.088.739	2.088.739	2.088.739		2.088.739
			01			CHELTUIELI CURENTE			326.800	652.800	480.678	480.678	480.678		480.678
			20			TITLUL II BUNURI SI SERVICII			326.800	652.800	480.678	480.678	480.678		480.678
			20	01		Bunuri si servicii			32.000	32.000	23.573	23.573	23.573		23.573
			20	01	05	Carburanti si lubrifianti			22.000	22.000	15.580	15.580	15.580		15.580
			20	01	06	Piese de schimb			10.000	10.000	7.993	7.993	7.993		7.993
			20	02		Reparatii curente			80.000	330.000	272.492	272.492	272.492		272.492
			20	05		Bunuri de natura obiectelor de inventar			30.000	10.000					89.800
			20	05	30	Alte obiecte de inventar			30.000	10.000					5.418
			20	30		Alte cheltuieli			184.800	280.800	184.613	184.613	184.613		184.613

Capi- tol	Sub- capi- tol	Pa- ra- gra- ful Titlu	Gr- pa / Titlu	Ar- ti- col	Ali- ne- at	Denumire indicator	Credite de angajament		Credite bugetare		Angajamente bugetare	Angajamente legale	Plati efectuate	Angajamente legale de platit	Cheltuieli efective		
							initiale	definitive	initiale	definitive							
A						B											
						1	2	3	4	5	6	7	8=6-7	9			
			20	30	03	Prime de asigurare non-viata			3.000	3.000			1.831		1.831		1.831
			20	30	04	Chirii			28.000	45.000			29.334		29.334		29.334
			20	30	30	Alte cheltuieli cu bunuri si servicii			153.800	232.800			153.448		153.448		153.448
			70			CHELTUIELI DE CAPITAL			2.268.650	1.823.700			1.608.061		1.608.061		1.959.686
			71			TITLUL XV ACTIVE NEFINANCIARE			2.268.650	1.823.700			1.608.061		1.608.061		1.959.686
			71	01	01	Active fixe			2.268.650	1.823.700			1.608.061		1.608.061		1.959.686
			71	01	01	Construcții			1.978.650	1.563.700			1.387.542		1.387.542		1.945.146
			71	01	02	Masini, echipamente si mijloace de transport											
			71	01	30	Alte active fixe											14.540
						(inclusiv reparatii capitale)											
8702						ALTE ACTIUNI ECONOMICE			290.000	260.000			220.519		220.519		53.158
			01			CHELTUIELI CURENTE			40.000	55.000			53.158		53.158		53.158
			20			TITLUL II BUNURI SI SERVICII			40.000	55.000			53.158		53.158		53.158
			20	30		Alte cheltuieli			40.000	55.000			53.158		53.158		53.158
			20	30	30	Alte cheltuieli cu bunuri si servicii			40.000	55.000			53.158		53.158		53.158

Conducatorul institutiei,

Conducatorul compartimentului  
financiar-contabil

**Ioan Lupu**  
Semnat digital  
de Ioan Lupu  
Data: 2023.02.02  
11:57:54 +02'00'

**Adriana-Roxana Frasinianu**  
Semnat digital de  
Adriana-Roxana Frasinianu  
Data: 2023.02.02  
11:58:07 +02'00'

CONTUL DE EXECUTIE AL BUGETULUI LOCAL - CHELTUIELI  
SECTIUNEA DE FUNCTIONARE  
31.12.2022

Capi- tol	Sub- capi- tol	Pa- ra- graf	Titu- lul	Arti- col	Alte- ne- cat	Denumire indicator	Credite de angajament		Credite bugetare		Angajamente bugetare	Angajamente legale	Plati efectuate	Angajamente legale de platit	Cheltuieli efective
							initiale	definitive	initiale	definitive					
A							1	2	3	4	5	6	7	8=6-7	9
5002						TOTAL CHELTUIELI									
						CHELTUIELI CURENTE	5.023.490	5.856.500	5.023.490	5.856.500	4.409.889	4.409.889	4.409.889	4.246.520	
						TITLUL I CHELTUIELI DE PERSONAL	5.023.490	5.856.500	5.023.490	5.856.500	4.411.749	4.411.749	4.411.749	4.246.520	
						Cheltuieli salariale in bani	2.023.150	2.023.150	2.023.150	2.023.150	1.797.465	1.797.465	1.797.465	1.808.405	
						Salarii de baza	1.928.800	1.933.800	1.928.800	1.933.800	1.724.363	1.724.363	1.724.363	1.735.062	
						Sporuri pentru conditii de munca	1.076.000	1.086.000	1.076.000	1.086.000	1.526.134	1.526.134	1.526.134	1.535.801	
						Sporuri pentru conditii de munca	4.000	4.000	4.000	4.000	3.564	3.564	3.564	3.447	
						Indemnizatii platite unor persoane din afara unitatii									
						Indemnizatii de hrana	148.000	148.000	148.000	148.000	108.660	108.660	108.660	113.875	
						Cheltuieli salariale in natura	100.800	95.800	100.800	95.800	86.005	86.005	86.005	83.959	
						Vouchere de vacanta	39.150	39.150	39.150	39.150	34.304	34.304	34.304	34.304	
						Contributii	39.150	39.150	39.150	39.150	34.304	34.304	34.304	34.304	
						Contributia asiguratorie pentru munca	55.200	50.200	55.200	50.200	38.798	38.798	38.798	39.039	
						TITLUL II BUNURI SI SERVICII	55.200	50.200	55.200	50.200	38.798	38.798	38.798	39.039	
						Bunuri si servicii	2.258.300	3.027.350	2.258.300	3.027.350	1.960.174	1.960.174	1.960.174	1.784.005	
						Furnituri de birou	963.500	1.271.000	963.500	1.271.000	951.268	951.268	951.268	951.268	
						Materiale pentru curatenie	9.000	25.500	9.000	25.500	22.239	22.239	22.239	22.239	
						Incalziri, iluminat si forta motrica	11.500	23.500	11.500	23.500	15.582	15.582	15.582	15.582	
						Apa, canal si salubritate	378.000	447.000	378.000	447.000	285.618	285.618	285.618	285.618	
						Carburanti si lubrifianti	264.500	378.700	264.500	378.700	326.718	326.718	326.718	326.718	
						Piese de schimb	66.000	81.000	66.000	81.000	64.328	64.328	64.328	64.328	
						Transport	50.000	50.000	50.000	50.000	24.702	24.702	24.702	24.702	
						Posta, telecomunicatii, radio, tv, internet	11.000	34.600	11.000	34.600	30.600	30.600	30.600	30.600	
						Materiale si prestari de servicii cu caracter functional	63.000	90.200	63.000	90.200	82.948	82.948	82.948	82.948	
							43.500	49.500	43.500	49.500	32.275	32.275	32.275	32.275	

Capi- tol	Sub- capi- tol	Pa- ra- gra- ful	Cru- pa / Titlu col	Ar- ti- col	Ali- ne- at	Denumire indicator	Credite de angajament		Credite bugetare		Angajamente bugetare	Angajamente legale	Plati efectuate	Angajamente legale de plati	Cheltuieli efective
							1 initiale	2 definitive	3 initiale	4 definitive					
A						B									
20	01	30				Alte bunuri si servicii pentru intretinere si functionare	1	2	3	4	5	6	7	8=6-7	9
20	02					Reparatii curente			677.000	91.000	66.258	66.258	66.258		66.258
20	03					Hrana			385.000	521.800	322.246	322.246	322.246		139.554
20	03	01				Hrana pentru oameni			10.000	10.000					
20	04					Medicamente si materiale sanitare			7.000	5.300	1.293	1.293	1.293		1.293
20	04	02				Materiale sanitare			1.000	300	300	300	300		300
20	04	04				Dezinfectanti			6.000	5.000	993	993	993		993
20	05					Bunuri de natura obiectelor de inventar			83.000	63.900	13.254	13.254	13.254		19.777
20	05	30				Alte obiecte de inventar			83.000	63.900	13.254	13.254	13.254		19.777
20	06					Deplasari, detasari, transferari			20.000	23.000	9.194	9.194	9.194		9.194
20	06	01				Deplasari interne, detasari, transferari			20.000	23.000	9.194	9.194	9.194		9.194
20	13					Pregatire profesionala			13.000	10.400	2.387	2.387	2.387		2.387
20	14					Protectia muncii			14.800	16.400	3.090	3.090	3.090		3.090
20	30					Alte cheltuieli			762.000	1.105.550	657.442	657.442	657.442		657.442
20	30	01				Reclama si publicitate			1.000	1.000					
20	30	02				Protocol si reprezentare			2.000	2.000					
20	30	03				Prime de asigurare non-viata			8.000	8.000					
20	30	04				Chirii			38.000	52.000	29.834	29.834	29.834		29.834
20	30	30				Alte cheltuieli cu bunuri si servicii			713.000	1.042.550	622.284	622.284	622.284		622.284
57	02					TTTLUL VIII ASISTENTA SOCIALA			543.000	562.000	441.814	441.814	441.814		441.814
57	02					Ajutoare sociale			543.000	562.000	441.814	441.814	441.814		441.814
57	02	01				Ajutoare sociale in numerar			530.000	549.000	432.889	432.889	432.889		432.889
57	02	03				Tichete de cresa si tichete sociale pentru gradinita			13.000	13.000	8.925	8.925	8.925		8.925
59						TTTLUL XI ALTE CHELTUIELI			199.000	244.000	212.296	212.296	212.296		212.296





Capi- tol	Sub- capi- tol	Pa- ra- gra- ful	Titu- lul	Ar- ti- col	Alif- ne- at	Denumire indicator	Credite de angajament		Credite bugetare		Angajamente bugetare	Angajamente legale	Parti efectuate	Angajamente legale de platit	Cheltuieli efective
							initiale	definitive	initiale	definitive					
A							B								
							1	2	3	4	5	6	7	8=6-7	9
10	03					Contributii			28.000	28.000	26.648	26.648	26.648		26.715
10	03	07				Contributia asiguratorie pentru munca			28.000	28.000	26.648	26.648	26.648		26.715
20						TITLUL II BUNURI SI SERVICII			559.700	704.750	376.698	376.698	376.698		379.830
20	01					Bunuri si servicii			280.000	317.000	235.061	235.061	235.061		235.061
20	01	01				Furnituri de birou			6.000	12.000	9.740	9.740	9.740		9.740
20	01	02				Materiale pentru curatenie			4.000	7.000	2.582	2.582	2.582		2.582
20	01	03				Incalzit, iluminat si forta motrica			70.000	70.000	47.474	47.474	47.474		47.474
20	01	04				Apa, canal si salubritate			6.000	6.000	790	790	790		790
20	01	05				Carburanti si lubrifianti			30.000	38.000	28.117	28.117	28.117		28.117
20	01	06				Piese de schimb			20.000	20.000	11.409	11.409	11.409		11.409
20	01	07				Transport			4.000	4.000					
20	01	08				Posta, telecomunicatii, radio, tv, internet			60.000	70.000	62.748	62.748	62.748		62.748
20	01	09				Materiale si prestari de servicii cu caracter functional			30.000	30.000	24.775	24.775	24.775		24.775
20	01	30				Alte bunuri si servicii pentru intretinere si functionare			50.000	60.000	47.426	47.426	47.426		47.426
20	02					Reparatii curente			130.000	42.000	7.437	7.437	7.437		7.437
20	03					Hrana			10.000	10.000					
20	03	01				Hrana pentru oameni			10.000	10.000					
20	04					Medicamente si materiale sanitare			4.000	4.000					
20	04	04				Dezinfectanti			4.000	4.000					
20	05					Bunuri de natura obiectelor de inventar			25.000	25.000	5.520	5.520	5.520		5.520
20	05	30				Alte obiecte de inventar			25.000	25.000	5.520	5.520	5.520		5.520
20	06					Deplasari, delasari, transferari			4.500	4.500	1.303	1.303	1.303		1.303
20	06	01				Deplasari interne, delasari, transferari			4.500	4.500	1.303	1.303	1.303		1.303

Capi- tol	Sub- capi- tol	Pa- ra- gra- ful	Gr- pa / Titlu col	Ar- ti- col	Al- ne- at	Denumire indicator	Credite de angajament		Credite bugetare		Angajamente bugetare	Angajamente legale	Plati efectuate	Angajamente legale de platit	Cheltuieli efective
							initiale	definitive	initiale	definitive					
A						B									
						1	2	3	4	5	6	7	8=6-7	9	
20	13					Pregătire profesionala			7.000	7.000	1.987	1.987	1.987		1.987
20	14					Protectia muncii			8.000	8.000	357	357	357		357
20	30					Alte cheltuieli			91.200	287.250	125.033	125.033	125.033		125.033
20	30	01				Reclama si publicitate			1.000	1.000					
20	30	02				Protocol si reprezentare			2.000	2.000					
20	30	03				Prime de asigurare non-viata			4.000	4.000	3.225	3.225	3.225		3.225
20	30	04				Chirii			6.000	6.000					
20	30	30				Alte cheltuieli cu bunuri si servicii			78.200	274.250	121.808	121.808	121.808		121.808
59						TITLUL XI ALTE CHELTUIELI			60.000	63.000	49.862	49.862	49.862		49.862
59	11					Asociatii si fundatii			60.000	60.000	48.362	48.362	48.362		48.362
59	17					Despagubiri civile			3.000	3.000	1.500	1.500	1.500		1.500
84						PLATI EFECTUATE IN ANII PRECEDENTI SI RECUPERATE IN ANUL CURENT					-1.860	-1.860	-1.860		-1.860
85						Titlu XXI PLATI EFECTUATE IN ANII PRECEDENTI SI RECUPERATE IN ANUL CURENT					-1.860	-1.860	-1.860		-1.860
85	01					Plati efectuate in anii precedenti si recuperate in anul curent					-1.860	-1.860	-1.860		-1.860
85	01	01				Plati efectuate in anii precedenti si recuperate in anul curent (SF)					-1.860	-1.860	-1.860		-1.860
5402						ALTE SERVICII PUBLICE GENERALE			217.700	217.700	165.840	165.840	165.840		165.840
	01					CHELTUIELI CURENTE			217.700	217.700	165.840	165.840	165.840		165.311
	10					TITLUL I CHELTUIELI DE PERSONAL			180.700	180.700	164.210	164.210	164.210		163.869
	10	01				Cheltuieli salariale in bani			173.800	173.800	157.760	157.760	157.760		157.426
	10	01	01			Salarii de baza			165.000	165.000	150.397	150.397	150.397		149.997
	10	01	17			Indemnizatii de hrana			8.800	8.800	7.363	7.363	7.363		7.429

Capi- tol	Sub- capi- tol	Pa- ra- graf	Cru- pa / Titlu col	Ar- ti- col	Alti- ne- at	Denumire indicator	Credite de angajament		Credite bugetare		Angajamente bugetare	Angajamente legale	Plati efectuate	Angajamente legale de platit	Cheltuii efective
							1 initiale	2 definitive	3 initiale	4 definitive					
A							B								
							1	2	3	4	5	6	7	8=6-7	9
			10	02		Cheltuii salariale in natura			2.900	2.900	2.900	2.900	2.900		2.900
			10	02	06	Vouchere de vacanta			2.900	2.900	2.900	2.900	2.900		2.900
			10	03		Contributii			4.000	4.000	3.550	3.550	3.550		3.545
			10	03	07	Contributia asiguratorie pentru munca			4.000	4.000	3.550	3.550	3.550		3.545
			20			TITLUL II BUNURI SI SERVICII			37.000	37.000	1.630	1.630	1.630		1.442
			20	01		Bunuri si servicii			16.000	16.000					
			20	01	01	Furnituri de birou			1.000	1.000					
			20	01	09	Materiale si prestari de servicii cu caracter functional			10.000	10.000					
			20	01	30	Alte bunuri si servicii pentru intretinere si functionare			5.000	5.000	208	208	208		20
			20	05	30	Bunuri de natura obiectelor de inventar			6.000	6.000	208	208	208		20
			20	06		Alte obiecte de inventar			6.000	6.000	208	208	208		20
			20	06	01	Deplasari, detasari, transferari			7.000	7.000	419	419	419		419
			20	06	01	Deplasari interne, detasari, transferari			7.000	7.000	419	419	419		419
			20	13		Pregatire profesionala			2.000	2.000					
			20	30		Alte cheltuieli			6.000	6.000	1.003	1.003	1.003		1.003
			20	30	30	Alte cheltuieli cu bunuri si servicii			6.000	6.000	1.003	1.003	1.003		1.003
6000	02					Partea II-a-APARARE, ORDINE PUBLICA SI SIGURANTA NATIONALA			131.350	131.350	89.368	89.368	89.368		91.122
						SIGURANTA NATIONALA			131.350	131.350	89.368	89.368	89.368		91.122
						ORDINE PUBLICA SI SIGURANTA NATIONALA			131.350	131.350	89.368	89.368	89.368		91.122
						CHELTUIELI CURENTE			131.350	131.350	89.368	89.368	89.368		91.122
			10	01		TITLUL I CHELTUIELI DE PERSONAL			67.850	67.850	56.444	56.444	56.444		56.462
			10	01		Cheltuieli salariale in bani			64.800	64.800	53.780	53.780	53.780		53.798
			10	01	01	Salarii de baza			60.000	60.000	50.098	50.098	50.098		50.044
			10	01	17	Indemnitatii de hrana			4.800	4.800	3.682	3.682	3.682		3.754

Capi- toi	Sub- capi- toi	Pa- ra- graf	Titu- lul	Ar- ti- col	Alf- ne- at	Denumire indicator	Credite de angajament		Credite bugetare		Angajamente bugetare	Angajamente legale	Plati efectuate	Angajamente legale de plati	Cheltuieli efective
							initiale	definitive	initiale	definitive					
A						B									
						1	2	3	4	5	6	7	8-6-7	9	
				10	02	Cheltuieli salariale in natura			1.450	1.450	1.450	1.450	1.450		1.450
				10	02	Vouchere de vacanta			1.450	1.450	1.450	1.450	1.450		1.450
				10	03	Contributii			1.600	1.600	1.214	1.214	1.214		1.214
				10	03	Contributia asiguratorie pentru munca			1.600	1.600	1.214	1.214	1.214		1.214
				20		TTTLUL II BUNURI SI SERVICII			63.500	63.500	-	32.924	32.924		34.660
				20	01	Bunuri si servicii			39.000	43.500		25.931	25.931		25.931
				20	01	Incalziri, iluminat si forta motrica			2.000	500					
				20	01	Apa, canal si salubritate			1.000						
				20	01	Carburanti si lubrifianti			14.000	21.000		20.631	20.631		20.631
				20	01	Piese de schimb			20.000	20.000		5.300	5.300		5.300
				20	01	Alte bunuri si servicii pentru intretinere si functionare			2.000	2.000					1.736
				20	05	Bunuri de natura obiectelor de inventar									1.736
				20	05	Alte obiecte de inventar									
				20	06	Deplasari, detasari, transferari			3.500						
				20	06	Deplasari interne, detasari, transferari			3.500						
				20	06	Pregatire profesionala			1.000						
				20	13	Protectia muncii			6.000	6.000	333	333	333		333
				20	14	Alte cheltuieli			14.000	14.000	6.660	6.660	6.660		6.660
				20	30	Prime de asigurare non-viata			1.000	1.000	268	268	268		268
				20	30	Alte cheltuieli cu bunuri si servicii			13.000	13.000	6.392	6.392	6.392		6.392
6500	02			20	30	Partea III-a CHELTUIELI SOCIAL-CULTURALE			1.573.700	1.767.700	1.292.256	1.292.256	1.292.256		1.296.915
						INVATAMANT			297.800	521.800	473.980	473.980	473.980		468.080
						CHELTUIELI CURENTE			297.800	521.800	473.980	473.980	473.980		468.080
				01		TTTLUL II BUNURI SI SERVICII			99.800	262.800	262.702	262.702	262.702		256.802
				20		Bunuri si servicii			82.500	235.500	235.437	235.437	235.437		235.437

Capi- tol	Sub- capi- tol	Pa- ra- graf	Gra- pa / Titlu	Ar- ti- col	Ali- ne- at	Denumire indicator	Credite de angajament		Credite bugetare		Angajamente bugetare	Angajamente legale	Plati efectuate	Angajamente legale de platit	Cheltuieli efective
							initiale	definitive	initiale	definitive					
A						B									
						1	2	3	4	5	6	7	8=6-7	9	
20	01	01				Furnituri de birou	2.000	12.500	2.000	12.499	12.499	12.499	12.499	12.499	12.499
20	01	02				Materiale pentru curatenie	4.000	13.000	4.000	13.000	13.000	13.000	13.000	13.000	13.000
20	01	03				Incalzit, iluminat si forta motrica	60.000	130.500	60.000	130.500	130.500	130.500	130.500	130.500	130.500
20	01	04				Apa, canal si salubritate	1.000	3.200	1.000	3.139	3.139	3.139	3.139	3.139	3.139
20	01	07				Transport	7.000	30.600	7.000	30.600	30.600	30.600	30.600	30.600	30.600
20	01	08				Posta, telecomunicatii, radio, tv, internet	3.000	20.200	3.000	20.200	20.200	20.200	20.200	20.200	20.200
20	01	09				Materiale si prestari de servicii cu caracter functional	1.500	7.500	1.500	7.500	7.500	7.500	7.500	7.500	7.500
20	01	30				Alte bunuri si servicii pentru intretinere si functionare	4.000	18.000	4.000	17.999	17.999	17.999	17.999	17.999	17.999
20	02					Reparatii curente	5.000	9.800	5.000	9.800	9.800	9.800	9.800	9.800	9.800
20	04					Medicamente si materiale sanitare	3.000	1.300	3.000	1.293	1.293	1.293	1.293	1.293	1.293
20	04	02				Materiale sanitare	1.000	300	1.000	300	300	300	300	300	300
20	04	04				Dezinfectanti	2.000	1.000	2.000	993	993	993	993	993	993
20	05					Bunuri de natura obiectelor de inventar	5.000	5.900	5.000	5.900	5.900	5.900	5.900	5.900	5.900
20	05	30				Alte obiecte de inventar	5.000	5.900	5.000	5.900	5.900	5.900	5.900	5.900	5.900
20	06					Deplasari, deplasari, transferari	1.000	7.500	1.000	7.472	7.472	7.472	7.472	7.472	7.472
20	06	01				Deplasari interne, deplasari, transferari	1.000	7.500	1.000	7.472	7.472	7.472	7.472	7.472	7.472
20	13					Pregatire profesionala	2.000	400	2.000	400	400	400	400	400	400
20	14					Protectia muncii	800	2.400	800	2.400	2.400	2.400	2.400	2.400	2.400
20	30					Alte cheltuieli	500		500						500
20	30	30				Alte cheltuieli cu bunuri si servicii	500		500						500
57	02					TITLUL VIII ASISTENTA SOCIALA	103.000	137.000	103.000	137.000	90.344	90.344	90.344	90.344	90.344
57	02					Ajutoare sociale	103.000	137.000	103.000	137.000	90.344	90.344	90.344	90.344	90.344
57	02	01				Ajutoare sociale in numerar	90.080	124.000	90.080	124.000	81.419	81.419	81.419	81.419	81.419

Capi- tol	Sub- capi- tol	Pa- ra- gra- fi Titlu	Gru- pa / ti- col	Ar- re- col	Al- ne- at	Denumire indicator	Credite de angajament		Credite bugetare		Angajamente bugetare	Angajamente legale	Plati efectuate	Angajamente legale de plati	Cheltuieli efective
							initiale	definitive	initiale	definitive					
A						B									
						1	2	3	4	5	6	7	8=6-7	9	
			57	02	03	Tichete de cresa si tichete sociale pentru gradinita			13.000	13.000	8.925	8.925	8.925	8.925	8.925
			59			TITLUL XI ALTE CHELTUIELI			95.000	122.000	120.934	120.934	120.934	120.934	120.934
			59	01		Burse			95.000	122.000	120.934	120.934	120.934	120.934	120.934
						SANATATE			75.450	75.450	65.140	65.140	65.140	65.140	64.889
			01			CHELTUIELI CURENTE			75.450	75.450	65.140	65.140	65.140	65.140	64.889
			10	01		TITLUL I CHELTUIELI DE PERSONAL			75.450	75.450	65.140	65.140	65.140	65.140	64.889
			10	01		Cheltuieli salariale in bani			72.400	72.400	62.285	62.285	62.285	62.285	62.040
			10	01	01	Salarii de baza			64.000	64.000	54.845	54.845	54.845	54.845	54.845
			10	01	05	Sporuri pentru conditii de munca			4.000	4.000	3.564	3.564	3.564	3.564	3.447
			10	01	17	Indemnizatii de hrana			4.400	4.400	3.876	3.876	3.876	3.876	3.748
			10	02		Cheltuieli salariale in natura			1.450	1.450	1.450	1.450	1.450	1.450	1.450
			10	02	06	Vouchere de vacanta			1.450	1.450	1.450	1.450	1.450	1.450	1.450
			10	03		Contributii			1.600	1.600	1.405	1.405	1.405	1.405	1.399
			10	03	07	Contributia asiguratorie pentru munca			1.600	1.600	1.405	1.405	1.405	1.405	1.399
						CULTURA, RECREERE SI RELIGIE			580.200	550.200	230.523	230.523	230.523	232.973	232.973
			01			CHELTUIELI CURENTE			580.200	550.200	230.523	230.523	230.523	232.973	232.973
			10			TITLUL I CHELTUIELI DE PERSONAL			127.700	127.700	112.732	112.732	112.732	112.732	112.857
			10	01		Cheltuieli salariale in bani			121.800	121.800	107.417	107.417	107.417	107.417	107.359
			10	01	01	Salarii de baza			113.000	113.000	100.155	100.155	100.155	100.155	100.155
			10	01	17	Indemnizatii de hrana			8.800	8.800	7.262	7.262	7.262	7.262	7.384
			10	02		Cheltuieli salariale in natura			2.900	2.900	2.900	2.900	2.900	2.900	2.900
			10	02	06	Vouchere de vacanta			2.900	2.900	2.900	2.900	2.900	2.900	2.900
			10	03		Contributii			3.000	3.000	2.415	2.415	2.415	2.415	2.418
			10	03	07	Contributia asiguratorie pentru munca			3.000	3.000	2.415	2.415	2.415	2.415	2.418
						TITLUL II BUNURI SI SERVICII			408.500	378.500	78.791	78.791	78.791	78.791	81.116

Capi- tol	Sub- capi- tol	Pa- tra- graf	Gra- pa / Tih col	Ar- ti- col	Ali- ne- at	Denumire indicator	Credite de angajament		Credite bugetare		Angajamente bugetare	Angajamente legale	Plati efectuate	Angajamente legale de plati	Cheltuieli efective
							initiale	definitive	initiale	definitive					
A							B								
							1	2	3	4	5	6	7	8=6-7	9
	20	01				Bunuri si servicii			118.000	118.000	34.538	34.538	34.538		34.538
	20	01	02			Materiale pentru curatenie			3.500	3.500					
	20	01	03			Incalzit, iluminat si forta motrica			100.000	100.000	33.504	33.504	33.504		33.504
	20	01	04			Apa, canal si salubritate			6.500	6.500	201	201	201		201
	20	01	09			Materiale si prestari de servicii cu caracter functional			2.000	2.000					
	20	01	30			Alte bunuri si servicii pentru intretinere si functionare			6.000	6.000	833	833	833		833
	20	02				Reparatii curente			170.000	140.000	32.517	32.517	32.517		32.517
	20	05				Bunuri de natura obiectelor de inventar			17.000	17.000	1.626	1.626	1.626		1.626
	20	05	30			Alte obiecte de inventar			17.000	17.000	1.626	1.626	1.626		1.626
	20	06				Deplasari, detasari, transferari			4.000	4.000					
	20	06	01			Deplasari interne, detasari, transferari			4.000	4.000					
	20	13				Pregatire profesionala			1.000	1.000					
	20	30				Alte cheltuieli			98.500	98.500	10.110	10.110	10.110		10.110
	20	30	30			Alte cheltuieli cu bunuri si servicii			98.500	98.500	10.110	10.110	10.110		10.110
	59	11				TITLUL XI ALTE CHELTUIELI			44.000	44.000	39.000	39.000	39.000		39.000
	59	11				Asociatii si fundatii			14.000	14.000	14.000	14.000	14.000		14.000
	59	12				Sustinerea cultelor			30.000	30.000	25.000	25.000	25.000		25.000
6802	01					ASIGURARI SI ASISTENTA SOCIALA			620.250	620.250	522.613	522.613	522.613		522.613
	01					CHELTUIELI CURENTE			620.250	620.250	522.613	522.613	522.613		522.613
	10	01				TITLUL I CHELTUIELI DE PERSONAL			180.250	180.250	168.643	168.643	168.643		168.643
	10	01				Cheltuieli salariale in bani			156.000	161.000	158.468	158.468	158.468		158.468
	10	01	01			Salarii de baza			134.000	144.000	143.097	143.097	143.097		143.097
	10	01	17			Indemnizatii de hrana			22.000	17.000	15.371	15.371	15.371		15.371
	10	02				Cheltuieli salariale in natura			7.250	7.250	6.609	6.609	6.609		6.609

Capi- tol	Sub- capi- tol	Pa- ra- graf	Gru- pa / Titlu	Ar- ti- col	Alf- ne- at	Denumire indicator	Credite de angajament		Credite bugetare		Angajamente bugetare	Angajamente legale	Plati efectuate	Angajamente legale de plati	Cheltuieli efective
							1 initiate	2 definitive	3 initiale	4 definitive					
A						B									
						Vouchere de vacanta									
			10	02	06		7.250		7.250		6.609	6.609	6.609		6.609
			10	03		Contributii	17.000		12.000		3.566	3.566	3.566		3.566
			10	03	07	Contributia asiguratorie pentru munca	17.000		12.000		3.566	3.566	3.566		3.750
			57			TITLUL VIII ASISTENTA SOCIALA	440.000		425.000		351.470	351.470	351.470		351.470
			57	02		Ajutoare sociale	440.000		425.000		351.470	351.470	351.470		351.470
			57	02	01	Ajutoare sociale in numerar	440.000		425.000		351.470	351.470	351.470		351.470
			59			TITLUL XI ALTE CHELTUIELI			15.000		2.500	2.500	2.500		2.500
			59	02		Ajutoare pentru daune provocate de calamitati naturale			15.000		2.500	2.500	2.500		2.500
7000	02					Partea IV-a-SERVICIU SI DEZVOLTARE PUBLICA, LOCUINTE, MEDIU SI APE	490.000		610.000		464.199	464.199	464.199		464.199
7002						LOCUINTE, SERVICII SI DEZVOLTARE PUBLICA	216.000		246.000		141.111	141.111	141.111		141.111
	01					CHELTUIELI CURENTE	216.000		246.000		141.111	141.111	141.111		141.111
	20					TITLUL II BUNURI SI SERVICII	216.000		246.000		141.111	141.111	141.111		141.111
	20		01			Bunuri si servicii	146.000		146.000		74.140	74.140	74.140		74.140
	20		01	03		Incalziri, iluminat si forta motrica	146.000		146.000		74.140	74.140	74.140		74.140
	20		30			Alte cheltuieli	70.000		100.000		66.971	66.971	66.971		66.971
	20		30	30		Alte cheltuieli cu bunuri si servicii	70.000		100.000		66.971	66.971	66.971		66.971
7402						PROTECTIA MEDIULUI	274.000		364.000		323.088	323.088	323.088		323.088
	01					CHELTUIELI CURENTE	274.000		364.000		323.088	323.088	323.088		323.088
	20					TITLUL II BUNURI SI SERVICII	274.000		364.000		323.088	323.088	323.088		323.088
	20		01			Bunuri si servicii	250.000		363.000		322.588	322.588	322.588		322.588
	20		01	04		Apa, canal si salubritate	250.000		363.000		322.588	322.588	322.588		322.588
	20		30			Alte cheltuieli	24.000		1.000		500	500	500		500
	20		30	04		Chirii	4.000		1.000		500	500	500		500
	20		30	30		Alte cheltuieli cu bunuri si servicii	20.000		1.000		500	500	500		500





Conducatorul institutiei,

**Ioan Lupu**  
Semnat digital  
de Ioan Lupu  
Data: 2023.02.02  
11:58:59  
+02'00'

Conducatorul compartimentului  
financ contabil

**Adriana-Roxana Frasinea**  
Semnat digital  
de Adriana-Roxana Frasineanu  
Data: 2023.02.02  
11:59:12 +02'00'

CONTUL DE EXECUTIE AL BUDGETULUI LOCAL - CHELTUIELI  
SECTIUNEA DE DEZVOLTARE  
31.12.2022

Capi- tol	Sub- capi- tol	Pa- ra- graf	Gr- pa / Titlu	Ar- ti- col	Ali- ne- at	Denumire indicator	Credite de angajament		Credite bugetare		Angajamente bugetare		Angajamente legale		Plati efectuate	Angajamente legale de plati	Cheltuieli efective		
							1	2	3	4	5	6	7	8=6-7				9	
5002							A	B											
						TOTAL CHELTUIELI	309.810	309.810	8.515.910	8.554.580	4.222.262	4.222.262	4.222.262	4.222.262			2.089.761		
			01			CHELTUIELI CURENTE	309.810	309.810	657.570	794.190	91.694	91.694	91.694	91.694			83.000		
			55			TITLUL VII ALTE TRANSFERURI			347.760	347.760	83.000	83.000	83.000	83.000			83.000		
			55	01		A. Transferuri interne			347.760	347.760	83.000	83.000	83.000	83.000			83.000		
			55	01	12	Investitii ale agentilor economici cu capital de stat			347.760	347.760	83.000	83.000	83.000	83.000			83.000		
			58			TITLUL X PROIECTE CU FINANTARE DIN FONDURI EXTERNE NERAMBURSABILE													
			58	04		CADRULUI FINANCIAR 2014-2020	309.810	309.810	309.810	446.430	8.694	8.694	8.694	8.694					
			58	04		Programe din Fondul European Agricol de Dezvoltare Rurala (FEADR)													
			58	04	01	Finantarea nationala	309.810	309.810	309.810	446.430	8.694	8.694	8.694	8.694					
			58	04	02	Finantarea externa nerambursabila	46.250	46.250	46.250	46.250									
			58	04	03	Cheltuieli neeligibile	243.420	243.420	243.420	243.420	813	813	813	813					
			70			CHELTUIELI DE CAPITAL	20.140	20.140	20.140	156.760	7.881	7.881	7.881	7.881					
			71			TITLUL XV ACTIVE NEFINANCIARE													
			71	03		Active fixe	7.858.340	7.858.340	7.858.340	7.760.390	4.130.568	4.130.568	4.130.568	4.130.568			2.006.761		
			71	01	01	Constructii	7.858.340	7.858.340	7.858.340	7.760.390	4.130.568	4.130.568	4.130.568	4.130.568			2.006.761		
			71	01	02	Masini, echipamente si mijloace de transport	6.994.000	6.994.000	6.994.000	6.914.050	3.751.660	3.751.660	3.751.660	3.751.660			1.968.437		
			71	01	03	Mobilier, aparatura birouca si alte active corporale	26.420	26.420	26.420	26.420	12.455	12.455	12.455	12.455			21.668		
			71	01	30	Alte active fixe (inclusiv reparatii capitale)											15.552		
5100	02					Partea I-a SERVICII PUBLICE GENERALE	837.920	837.920	837.920	819.920	366.453	366.453	366.453	366.453			1.104		
5102						AUTORITATI PUBLICE SI ACTIUNI EXTERNE	50.000	50.000	50.000	50.000							35.131		
																	34.789		







Capi- tol	Sub- capi- tol	Pa- ra- graf	Gr- pa / Titlu	Ar- ti- col	Al- ne- at	Denumire indicator	Credite de angajament		Credite bugetare		Angajamente bugetare	Angajamente legale	Plati efectuate	Angajamente legale de planif	Cheltuieli efective
							initiale	definitive	initiale	definitive					
							1	2	3	4	5	6	7	8=6-7	9
						B									
8000	02					Partea V-a ACTIUNI ECONOMICE			2.268.650	1.823.700	1.608.061	1.608.061	1.608.061		1.959.686
8402						TRANSPORTURI			2.268.650	1.823.700	1.608.061	1.608.061	1.608.061		1.959.686
			70			CHELTUIELI DE CAPITAL			2.268.650	1.823.700	1.608.061	1.608.061	1.608.061		1.959.686
			71			TITLUL XV ACTIVE NEFINANCIARE			2.268.650	1.823.700	1.608.061	1.608.061	1.608.061		1.959.686
			71	01		Active fixe			2.268.650	1.823.700	1.608.061	1.608.061	1.608.061		1.959.686
			71	01	01	Constructii			1.978.650	1.563.700	1.387.542	1.387.542	1.387.542		1.945.146
			71	01	02	Masini, echipamente si mijloace de transport									
			71	01	30	Alte active fixe									
						(inclusiv reparatii capitale)			290.000	260.000	220.519	220.519	220.519		
9902	97					excedent/deficit sect dezy			-3.532.260	-3.841.930			-1.890.614		

Conducatorul institutiei,

Semnat digital  
de Ioan Lupu

Data:

2023.02.02

12:00:06

+02'00'

Conducatorul compartimentului

financiar-contabil

Adriana-

Roxana

Frasineanu

Semnat digital de

Adriana-Roxana

Frasineanu

Data: 2023.02.02

12:00:19 +02'00'

