

**JUDEȚUL SIBIU  
COMUNA DIRLOS**

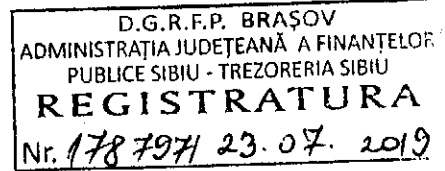
**Nr.590**

**C.F. 4406010**

**Telefon 0269/852400; 0269/852401; fax 0269/852440**

**E-mail:secretar\_dirlos@yahoo.com**

**Nr. 4262/18.07.2019**



Catre,

**AGENTIA JUDETEANA A FINANTELOR PUBLICE SIBIU  
Biroul Sinteza si asistenta elaborarii si executiei bugetelor locale**

Va transmitem atasat Darea de seama pe Trimestrul II 2019 .

Ordonator principal de credite,  
**Lupu Ioan**



Contabil,  
**Aftenie Olimpia Maria**

*Aftenie*

POLITICI CONTABILE - SINTEZA -  
LA CONSILIUL LOCAL AL COMUNEI DIRLOS



PREZENTARE GENERALĂ A CONSILIULUI LOCAL AL COMUNEI DIRLOS

Consiliul Local al Comunei Dirlos își desfășoară activitatea conform Legii administrației publice locale nr.215/2001, modificată și completată și a stabilit relații financiar bugetare și patrimoniale, pentru aparatul propriu de specialitate al consiliului local și pentru toate entitățile din subordinea sau de sub autoritatea consiliului local, reprezentate de către instituțiile sau serviciile publice locale și conducătorii acestora, care au și funcția de ordonator secundar sau terțiar de credite.

Consiliul Local al Comunei Dirlos conduce, organizează, administrează, coordonează și finanțează structuri subordonate cu personalitate juridică din subordine.

**REGLEMENTĂRI GENERALE CU PRIVIRE LA CONTABILITATE**

La Consiliul Local al Comunei Dirlos este organizată și condusă contabilitatea, în partidă dublă, în cadrul unui compartiment distinct, respectiv Compartimentul Financiar-Contabilitate. Acesta asigură înregistrarea cronologică și sistematică a tuturor documentelor justificative, informarea ordonatorului de credite cu privire la execuția bugetului de venituri și cheltuieli, a patrimoniului aflat în administrare, și întocmește contul anual de execuție a bugetului comunei.

Înregistrarea operațiunilor patrimoniale în contabilitate se face cronologic, prin respectarea succesiunii documentelor justificative, după data de întocmire sau de intrare în unitate și sistematic, în conturi sintetice și analitice. Operațiunile contabile sunt evidențiate în contabilitate în perioada corespunzătoare și sunt înregistrate în conturi în conformitate cu planul de conturi pentru instituii publice.

Sunt conduse registrele de contabilitate: Registrul-jurnal, Registrul-inventar și Cartea Mare.

Lunar se întocmește bilanța de verificare iar sumele înscrise în acestea sunt determinate aritmetic, corect totalizate și centralizate.

Conducerea evidenei tehnico-operative și contabile se realizează prin întocmirea notelor contabile, înregistrarea în fișele sintetice a operațiunilor din notele contabile, evidențierea salariilor pe fișe în baza statelor de plată și întocmirea documentației contabile primare pentru operațiunile efectuate în sistem informatizat cu ajutorul soft-ului specific.

**CAP. I ARIA DE APLICABILITATE ȘI MONEDA DE RAPORTARE**

Contabilitatea se ține în limba română și în monedă națională. Contabilitatea operațiunilor efectuate în valuta se ține atât în monedă națională, cât și în valută. Situațiile financiare se întocmesc în monedă națională, respective în lei, fără subdiviziunile leului. Pentru necesități proprii de informare și la solicitarea unor organisme internaționale, se pot întocmi situații financiare și într-o altă monedă.

**CAP. II FORMATUL ȘI CONȚINUTUL SITUAȚIILOR FINANCIARE ANUALE**

Consiliul Local al Comunei Dirlos și instituțiile publice subordonate acestuia întocmesc situații financiare anuale care se compun din :

- Bilanț,
- Contul de rezultat patrimonial,
- Situația fluxurilor de trezorerie,
- Situația modificărilor în structura activelor nete/capitalurilor,
- Conturile de execuție bugetară
- Anexe la situațiile financiare, care includ: politici contabile și note explicative .

Situațiile financiare reprezintă documente oficiale de prezentare a situației patrimoniului aflat în administrarea statului și a unităților administrativ-teritoriale, precum și a execuției bugetului de venituri și cheltuieli la finele anului și constituite un tot unitar.

Situațiile financiare anuale se întocmesc pe modelele aprobate prin ordin al ministrului finanțelor publice privind întocmirea, semnarea, depunerea, componența și modul de completare a situațiilor financiare, având în vedere și structura indicatorilor aprobați în legea bugetului de stat precum și alte reglementări în vigoare elaborate de Ministerul Finanțelor Publice și sunt auditate potrivit legii.

Se semnează de către ordonatorul principal, secundar sau terțiar de credite și de conducătorul compartimentului financiar-contabil sau de altă persoană împuternicită să îndeplinească această funcție.

Situațiile financiare vor fi însoțite de o declarație scrisă a persoanelor de mai sus, prin care își asumă răspunderea pentru întocmirea situațiilor financiare anuale și confirmă că:

- pentru venituri, când au fost realizate (obținute);
  - pentru cheltuieli, când au fost efectuate (resursele au fost utilizate, consumate).
- Orice compensare între elementele de activ și de datorii sau între elementele de venituri și cheltuieli este interzisă.

## **CAP. IV REGULI DE EVALUARE**

### **1. REGULI GENERALE DE EVALUARE**

Elementele prezentate în situațiile financiare se evaluează, în general, pe baza principiului costului de achiziție sau al costului istoric. Pentru reevaluarea imobilizărilor corporale sau evaluarea instrumentelor financiare la valoarea justă, se aplică prevederile specifice.

#### ***Evaluarea la data intrării***

La data intrării, bunurile se evaluează și se înregistrează în contabilitate la valoarea de intrare, care se stabilește astfel:

- a) la cost de achiziție - pentru bunurile procurate cu titlu oneros;
- b) la valoarea justă - pentru bunurile obținute cu titlu gratuit.

#### ***Evaluarea cu ocazia inventarierii***

Evaluarea elementelor de activ și de pasiv cu ocazia inventarierii se face potrivit prezentelor reglementări și normelor emise în acest sens de Ministerul Finanțelor Publice.

#### ***Evaluarea la încheierea exercițiului financiar***

La încheierea exercițiului financiar, elementele de activ și de pasiv de natura datoriilor se evaluează și se reflectă în situațiile financiare anuale la valoarea de intrare, pusă de acord cu rezultatele inventarierii. În acest scop, valoarea de intrare se compară cu valoarea stabilită pe baza inventarierii, denumită valoare de inventar.

#### ***Evaluarea la data ieșirii din entitate***

La data ieșirii sau la darea în consum, bunurile se evaluează și se scad din gestiune la valoarea lor de intrare.

#### ***Corectarea erorilor contabile***

Corectarea erorilor constatate în contabilitate se efectuează pe seama rezultatului reportat.

Astfel de erori includ efectele greșelilor matematice, greșelilor de aplicare a politicilor contabile, ignorării sau interpretării greșite a evenimentelor și fraudelor.

### **ACTIVE IMOBILIZATE**

#### ***Reguli de evaluare de baza***

Vor fi evaluate la costul de achiziție. Costul de achiziție al activelor imobilizate cu durate limitate de utilizare trebuie redus cu ajustările de valoare calculate pentru a amortiza valoarea unor astfel de active, în mod sistematic de-a lungul duratelor de utilizare.

#### ***Imobilizari necorporale***

##### ***Evaluarea inițială a imobilizărilor necorporale***

Un activ necorporal se înregistrează inițial la costul de achiziție. Un element necorporal raportat drept cheltuiala într-o perioadă nu poate fi recunoscut ulterior ca parte din costul unui activ necorporal.

##### ***Evaluarea la data bilanțului***

Un activ necorporal trebuie prezentat în bilanț la valoarea de intrare, mai puțin ajustările cumulate de valoare.

#### ***Imobilizari corporale***

##### ***Evaluarea inițială a imobilizărilor corporale***

O imobilizare corporală recunoscută ca activ trebuie evaluată inițial la costul de achiziție.

##### ***Cheltuieli ulterioare***

Cheltuielile ulterioare aferente unei imobilizări corporale trebuie recunoscute, de regula, drept cheltuieli în perioada în care au fost efectuate.

Costul reparațiilor efectuate la imobilizările corporale, în scopul asigurării utilizării continue a acestora, trebuie recunoscut ca o cheltuiala în perioada în care este efectuată.

Investițiile efectuate la imobilizările corporale sunt recunoscute ca o componentă a activului, sub forma cheltuielilor ulterioare.

Acestea trebuie să aibă ca efect îmbunătățirea parametrilor tehnici inițiali ai acestora și să conducă la prelungirea duratei de utilizare.

Imobilizările corporale în curs de execuție reprezintă investițiile neterminate.

Acestea se evaluează la costul de achiziție.

Imobilizările corporale în curs de execuție se trec în categoria imobilizărilor finalizate după recepția, darea în folosință sau punerea în funcțiune a acestora, după caz,

##### ***Evaluarea la data bilanțului***

O imobilizare corporală trebuie prezentată în bilanț la valoarea de intrare, mai puțin ajustările cumulate de valoare.

#### ***Amortizarea***

Amortizarea se stabilește prin aplicarea cotelor de amortizare asupra valorii de intrare a imobilizărilor corporale.

Consiliul Local Dirlos amortizează imobilizarile corporale utilizând regimuri de amortizare liniară. Amortizarea aferentă imobilizărilor corporale se înregistrează în contabilitate ca o cheltuială.

Terenurile nu se amortizează.

Investițiile efectuate pentru amenajarea terenurilor și pentru alte lucrări similare se recuperează pe calea amortizării, prin includerea în cheltuielile operaționale într-o perioadă hotărâtă de ordonatorul de credite sau responsabilul cu gestiunea patrimoniului.

#### **Reevaluarea imobilizărilor corporale**

Consiliul Local Dirlos poate proceda la reevaluarea imobilizărilor corporale, cu reflectarea în contabilitate a rezultatelor acesteia, în conformitate cu normele legale în vigoare.

Reevaluarea imobilizărilor corporale se face la valoarea justă de la data bilanțului.

Valoarea justă se determină pe baza:

- a) normelor legale privind reevaluarea în vigoare
- b) evaluărilor efectuate solicitate de către consiliul local, de regulă, de profesioniști calificați în evaluare, membri ai unui organism profesional în domeniu, recunoscut național și internațional.

La reevaluarea unei imobilizări corporale, amortizarea cumulată la data reevaluării este tratată în unul din următoarele moduri:

a) recalculată proporțional cu schimbarea valorii contabile brute a activului, astfel încât valoarea contabilă a activului, după reevaluare, să fie egală cu valoarea sa reevaluată. Această metodă este folosită în cazul în care activul este reevaluat prin aplicarea unui indice; sau

b) eliminată din valoarea contabilă brută a activului și valoarea netă, determinată în urma corectării cu ajustările de valoare, este recalculată la valoarea reevaluată a activului. Această metodă este folosită pentru clădirile care sunt reevaluate la valoarea lor de piață.

#### **ACTIVE CIRCULANTE**

##### **Evaluarea activelor circulante**

Activele circulante trebuie evaluate la costul de achiziție.

##### **Stocuri**

La ieșirea din gestiune a stocurilor, acestea se evaluează și înregistrează în contabilitate prin aplicarea metodei primul intrat - primul ieșit - FIFO;

Potrivit metodei "primul intrat - primul ieșit" (FIFO), bunurile ieșite din gestiune se evaluează la costul de achiziție al primei intrări (lot). Pe măsura epuizării lotului, bunurile ieșite din gestiune se evaluează la costul de achiziție al lotului următor, în ordine cronologică.

Contabilitatea stocurilor se ține cantitativ și valoric prin folosirea inventarului permanent, respectiv în contabilitate se vor înregistra toate operațiunile de intrare și ieșire, astfel încât să fie stabilite și cunoscute în orice moment stocurile, atât cantitativ cât și valoric.

##### **Casa și conturi la bănci**

Conturile la bănci cuprind: valorile de încasat, cum sunt cecurile depuse la bănci, disponibilitățile în lei și valută, creditele bancare pe termen scurt, precum și dobânzile aferente disponibilităților și creditelor acordate de bănci în conturile curente.

Operațiunile privind încasările și plățile în valută se înregistrează în contabilitate la cursul zilei, comunicat de Banca Națională a României.

Operațiunile de vânzare - cumpărare de valută se înregistrează în contabilitate la cursul utilizat de banca comercială la care se efectuează licitația cu valută, fără ca acestea să genereze în contabilitate diferențe de curs valutar.

Operațiunile financiare în lei sau în valută se efectuează cu respectarea regulamentelor emise de Banca Națională a României și a altor reglementări emise în acest scop.

#### **CAP.V CONTABILITATEA PUBLICĂ**

Contabilitatea publică a consiliului local, va cuprinde:

- a) contabilitatea veniturilor și cheltuielilor bugetare, care să reflecte încasarea veniturilor și plata cheltuielilor aferente exercițiului bugetar;
- b) contabilitatea generală, bazată pe principiul constatării drepturilor și obligațiilor, care să reflecte evoluția situației financiare și patrimoniale, precum și a excedentului sau a deficitului patrimonial;
- c) contabilitatea destinată analizei costurilor programelor aprobate.

Întocmirea și depunerea declarațiilor, stingerea obligațiilor bugetare, soluționarea contestațiilor, controlul fiscal, executarea creanțelor bugetare, precum și cele referitoare la evaziunea fiscală se supun legislației în domeniu.

#### **CAP. VI PRINCIPII ȘI REGULI PRIVIND EXECUȚIA BUGETARĂ**

Veniturile și cheltuielile bugetului local împreună cu celelalte venituri și cheltuieli evidențiate în afară bugetului local, cumulate la nivelul consiliului local, alcătuiesc bugetul comunei care, după consolidare, prin eliminarea transferurilor de sume

dintre bugete, va reflecta dimensiunea efortului financiar public în orașul Dirlos pe anul respectiv, starea de echilibru sau dezechilibru, după caz.

Creditele bugetare aprobate se utilizează pentru finanțarea activității administrației publice locale, programelor, proiectelor, activităților, acțiunilor, obiectivelor și altele asemenea, potrivit scopurilor prevăzute în legi și alte reglementări, și vor fi angajate și folosite în stricta corelare cu gradul previzionat de încasare a veniturilor bugetare.

Prin aprobarea bugetelor se autorizează, pentru anul bugetar, veniturile și cheltuielile bugetare.

Sumele aprobate, la partea de cheltuieli în buget, în cadrul cărora se angajează, se ordonancează și se efectuează plăți, reprezintă limite maxime, care nu pot fi depășite.

Angajarea cheltuielilor din aceste bugete se face numai în limita creditelor bugetare aprobate.

Reguli bugetare sunt:

- Este interzisă efectuarea de plăți direct din veniturile încasate.
- Cheltuielile bugetare au destinație precisă și limitată.
- Nici o cheltuială din fonduri publice locale nu poate fi angajată, ordonantată și plătită dacă nu este aprobată, potrivit legii, și dacă nu are prevederi bugetare și surse de finanțare.
- După aprobarea bugetelor locale pot fi aprobate acte normative cu implicații asupra acestora, dar numai cu precizarea surselor de acoperire a diminuării veniturilor sau a majorării cheltuielilor bugetare.

În procesul execuției bugetare, cheltuielile bugetare parcurg următoarele faze: angajament, lichidare, ordonantare, plata.

Execuția bugetară se bazează pe principiul separării atribuțiilor persoanelor care au calitatea de ordonator de credite de atribuțiile persoanelor care au calitatea de contabil.

Operațiunile specifice angajării, lichidării și ordonanțării cheltuielilor sunt în competența ordonatorilor de credite și se efectuează pe baza avizelor compartimentelor de specialitate.

Plata cheltuielilor este asigurată de către conducătorul compartimentului financiar-contabil, în limita fondurilor disponibile.

Situațiile financiare anuale, inclusiv anexele la acestea, se prezintă de către primarul consiliului local spre aprobare consiliului local.

## **CAP.VII PATRIMONIUL, ACHIZIȚII ȘI INVESTIȚII PUBLICE LOCALE**

### **PATRIMONIUL**

Patrimoniul comunei este format din bunuri mobile și imobile care aparțin domeniului public al comunei, domeniului privat al acesteia, precum și drepturile și obligațiile cu caracter patrimonial.

Aparțin domeniului public local bunurile care, potrivit legii sau prin natura lor, sunt de uz sau de interes public și nu sunt declarate prin lege de uz sau de interes public național sau local.

Bunurile ce fac parte din domeniul public sunt inalienabile, imprescriptibile și inesizabile.

Domeniul privat este alcătuit din bunuri mobile și imobile, altele decât cele din domeniul public, intrate în proprietatea comunei prin modalitățile prevăzute de lege.

Toate bunurile aparținând consiliului local și instituțiilor din subordine sunt supuse inventarierii anuale. Primarul prezintă anual un raport asupra situației gestionării bunurilor. Consiliul local hotărăște ca bunurile ce aparțin domeniului public sau privat, de interes local, după caz, să fie date în administrarea regiilor autonome și instituțiilor publice, să fie concesionate ori să fie închiriate. Acestea hotărăsc cu privire la cumpărarea unor bunuri ori la vânzarea bunurilor ce fac parte din domeniul privat, în condițiile legii.

Vânzarea, concesionarea și închirierea se fac prin licitație publică, organizată în condițiile legii.

### **ACHIZIȚIILE PUBLICE**

Consiliul local poate contracta prin licitație efectuarea de lucrări și servicii de utilitate publică, în limita sumelor aprobate prin bugetul local.

Lucrările de construcții și reparații de interes public, finanțate din bugetul comunei, se execută numai pe baza unor documentații tehnico-economice avizate sau aprobate, după caz, de consiliul local și numai pe baza unei licitații publice, în limitele și în condițiile prevăzute de lege.

Documentațiile de urbanism și amenajare a teritoriului privind orașul se elaborează, se aproba și se finanțează în conformitate cu prevederile legii.

Procedurile de atribuire a contractului de achiziție publică sunt:

- a) licitația deschisă;
- b) licitația restrânsă;
- c) dialogul competitiv;
- d) negocierea;
- e) cererea de oferte.

Consiliul Local Dirlos are dreptul de a achizitiona direct produse, servicii sau lucrări, în măsura în care valoarea achiziției, estimată nu depășește echivalentul în lei a 5.000 euro pentru fiecare produs, serviciu sau lucrare. Achiziția se realizează pe baza de document justificativ care, în acest caz, se considera a fi contract de achiziție publică.

Este interzisă divizarea contractului de achiziție publică în mai multe contracte distincte de valoare mai mică și nici de a utiliza metode de calcul care să conducă la o subevaluare a valorii estimate a contractului de achiziție publică.

Estimarea valorii contractului de achiziție publică se face pe baza calculării și însumării tuturor sumelor plătibile pentru îndeplinirea contractului respectiv, fără taxa pe valoarea adăugată, luând în considerare orice forme de opțiuni și, în măsura în care acestea pot fi anticipate la momentul estimării, orice eventuale suplimentări sau majorări ale valorii contractului. Valoarea estimată a contractului de achiziție publică trebuie să fie determinată înainte de inițierea procedurii de atribuire a contractului respectiv.

În cazul în care consiliul local își propune să achiziționeze lucrări pentru care urmează să pună la dispoziție executantului materiale, utilaje, echipamente tehnologice sau orice alte amenajări și dotări necesare execuției lucrărilor, atunci valoarea estimată a respectivului contract de lucrări trebuie să includă atât costul lucrării care urmează să se execute, cât și valoarea totală a facilităților menționate.

## **INVESTIȚIILE PUBLICE**

Cheltuielile pentru investiții publice și alte cheltuieli de investiții finanțate din fonduri publice se cuprind în proiectele de buget, în baza programului de investiții publice, care se prezintă ca anexă la bugetul inițial și, respectiv, rectificat, și se aproba de către consiliul local.

### *Informații privind programele de investiții publice*

Pentru fiecare obiectiv inclus în programul de investiții sunt prezentate informații financiare și nefinanciare.

Documentațiile tehnico-economice ale obiectivelor de investiții noi, a căror finanțare se asigură integral sau în completare din bugetele locale, precum și ale celor finanțate din împrumuturi interne și externe, contractate direct sau garantate de consiliul local, se aproba de către Consiliul Local Dirlos.

Primarul, pe propria răspundere, actualizează și aproba valoarea fiecărui obiectiv de investiții nou sau în continuare, indiferent de sursele de finanțare ori de competența de aprobare a acestora, în funcție de evoluția indicilor de prețuri. Această operațiune este supusă controlului financiar preventiv propriu.

### **Condiții pentru includerea investițiilor în proiectul de buget al consiliului local.**

Obiectivele de investiții și celelalte cheltuieli asimilate investițiilor se cuprind în programele de investiții anuale, anexe la buget, numai dacă, în prealabil, documentațiile tehnico-economice, respectiv notele de fundamentare privind necesitatea și oportunitatea efectuării cheltuielilor asimilate investițiilor, au fost elaborate și aprobate potrivit dispozițiilor legale.

Primarul stabilește prioritățile în repartizarea sumelor pe fiecare obiectiv înscris în programul de investiții, în limita fondurilor cuprinse în proiectul de buget cu această destinație, asigurând totodată realizarea obiectivelor de investiții în cadrul duratelor de execuție aprobate.

### **Structura programelor de investiții publice locale**

În programele de investiții se nominalizează obiectivele de investiții grupate pe: investiții în continuare, investiții noi și poziția globală alte cheltuieli de investiții, pe categorii de investiții.

Poziția globală alte cheltuieli de investiții cuprinde următoarele categorii de investiții:

- a) achiziții de imobile;
- b) dotări independente;
- c) cheltuieli pentru elaborarea studiilor de fezabilitate, a studiilor de fezabilitate, a proiectelor și a altor studii aferente obiectivelor de investiții;
- d) cheltuieli de expertiză, proiectare și de execuție privind consolidările și intervențiile pentru prevenirea sau înlăturarea efectelor produse de acțiuni accidentale și calamități naturale - cutremure, inundații, alunecări, prabusiri și tasări de teren, incendii, accidente tehnice, precum și cheltuielile legate de realizarea acestor investiții;
- e) lucrări de foraj, cartarea terenului, fotogrammetrie, determinări seismologice, consultanța, asistența tehnică și alte cheltuieli asimilate investițiilor, potrivit legii.

Cheltuielile de investiții se detaliază în anexa distinctă de către ordonatorul de credite, pe baza de note de fundamentare, care vor cuprinde elemente referitoare la necesitatea, oportunitatea și alți indicatori caracteristici unor asemenea investiții, și se aprobă odată cu bugetul local.

### **Monitorizarea proiectelor de investiții**

În situația în care, pe parcursul execuției bugetare, din motive obiective, implementarea unui proiect de investiții nu se poate realiza conform proiectiei bugetare, primarul poate propune consiliului local, până la data de 31 octombrie, aprobarea redistribuirii fondurilor între proiectele înscrise în programul de investiții.

**JUDEȚUL SIBIU**  
**COMUNA DIRLOS**

**CF 4406010**

Nr. 4203 / 18.07.2019

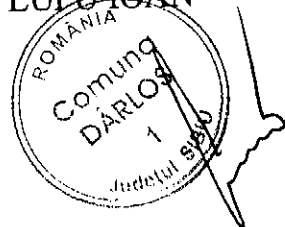
### **DECLARATIE**

Prin prezenta ne asumam raspunderea pentru intocmirea situatiilor financiare trimestriale si confirmam ca :

- a) politicile contabile utilizate la intocmirea situatiilor financiare trimestriale sunt in conformitate cu reglementarile contabile aplicabile
- b) situatiile financiare anuale ofera o imagine fidela a pozitiei financiare ,a performantei financiare si a celorlalte informatii referitoare la activitatea desfasurata
- c ) Institutia noastra isi desfasoara activitatea in conditii de continuitate.

**Ordonator principal de credite,**

**LUPU IOAN**



JUDETUL SIBIU  
COMUNA DIRLOS  
PRIMARIA  
C.F. 4406010

Nr. 4264/18.07.2019

Catre,

Biroul Sinteza si Asistenta Elaborarii si Executiei Bugetelor locale

### NOTA EXPLICATIVA

Prin prezenta va comunicam motivul modificarii sumelor din bilant dupa cum urmeaza:

- la randul 63.1 contributi sociale, inregistram o scadere de la 91.991 lei la suma de 48.021 lei datorita normelor de inchidere referitoare la bugetul de stat;
  - la randul 72 salariile angajatilor, se inregistreaza o scadere de la 151.198 lei la suma de 79.844 lei datorita normelor de inchidere referitoare la bugetul de stat.
- In speranta ca vom gasi intelegere la explicatiile date, va multumim anticipat.

Primar,  
Lupu Ioan



Contabil,  
Aftenie Olimpia




**JUDETUL SIBIU**  
**COMUNA DIRLOS**  
**CF 4406010**  
**NR. 4265/18.07.2019**

Catre,

**Biroul Sinteza si Asistenta Elaborarii si Executiei Bugetelor locale**  
**NOTA EXPLICATIVA**

Prin prezenta va comunicam ca suma de 7432 lei stingeri pe alte cai decat incasari, reprezinta scutiri de la plata impozitului pe proprietatea Primariei si a taxelor speciale, veterani de razboi si persoane cu handicap accentuat.

PRIMAR,  
Lupu Ioan



CONTABIL,  
Aftenie Olimpia Maria  
*Aftenie*

BILANT  
30.06.2019

D.G.R.F.P. BRAȘOV  
ADMINISTRAȚIA JUDEȚEANĂ A FINANTELOR  
PUBLICE SIBIU - TREZORERIA SIBIU  
**REGISTRATURA**  
Nr. 17879A 23.07.2019


pag.: 1 - lei -

COD	DENUMIRE INDICATORI	SOLD LA INCEPUTUL PERIOADEI	SOLD LA SFARSITUL PERIOADEI
01003	1.Active fixe necorporale (ct.2030000+2050000+2060000+2080100+2080200+2330000-2800300-2800500-2800800-2800801-2800809-2900400-2900500-2900801-2900809-2900800-2930100*)	425.139 ✓	425.139
01004	2.Instalatii tehnice, mijloace de transport, animale, plantatii, mobilier, aparatura birotica si alte active corporale (ct.2130100+2130200+2130300+2130400+2140000+2310000-2810301-2810302-2810303-2810304-2810400-2910301-2910302-2910303-2910304-2910400-2930200*)	342.150 ✓	287.374
01005	3.Terenuri si cladiri (ct.2110100+2110200+2120101+2120102+2120201+2120301+2120401+2120501+2120601+2120901+2310000-2810100-2810201-2810202-2810203-2810204-2810205-2810206-2810207-2810208-2910100-2910201-2910202-2910203-2910204-2910205-2910206-2910207-2910208-2930200)	25.271.730 ✓ 26.039.019 ✓	25.313.212 26.025.725
01015	7.TOTAL ACTIVE NECURENTE (rd.03+04+05+06+07+09)		
01019	1.Stocuri (ct.3010000+3020100+3020200+3020300+3020400+3020500+3020600+3020700+3020800+3020900+3030100+3030200+3040100+3040200+3050100+3050200+3070000+3090000+3310000+3320000+3410000+3450000+3460000+3470000+3490000+3510100+3510200+ 3540100+3540500+ 3540600+3560000+3570000+3580000+3590000+3610000+3710000+3810000+/-3480000+/-3780000-3910000-3920100-3920200-3920300-3930000-3940100-3940500-3940600-3950100-3950200-3950300-3950400-3950600-3950700-3950800-3960000-3970100-3970200-3970300-3980000-4420803)	968.178 ✓	853.467
01021	Creante din operatiuni comerciale, avansuri si alte decontari (ct.2320000+2340000+4090101+4090102+4110101+4110108+4130100+4180000+4250000+4280102+4610101+4610109+4730109**+4810101+4810102+4810103+4810900+4830000+4840000+4890101+4890301-4910100-4960100+5120800) din care:	5.295 ✓	4.383
01023	Creante bugetare (ct.4310100**+4310200**+4310300**+4310400**+4310500**+4310600**+4310700**+4370100**+4370200**+4370300**+4420400+4420802+4440000**+4460100**+4460200**+4480200+4610102+4610104+4630000+ 4640000+4650100+4650200+4660401+4660402+4660500+4660900+4810101**+4810102**+4810103**+4810900**-4970000), din care:	486.794 ✓	953.815 ✓
01024	Creantele bugetului general consolidat (ct.4630000+4640000+4650100+4650200+4660401+4660402+4660500+4660900-4970000)	486.794 ✓	953.815
01027	Imprumuturi pe termen scurt acordate (ct.2670101+2670102+2670103+2670104+2670105+2670108+2670601+2670602+2670603+2670604+2670605+2670609+4680101+4680102+4680103+4680104+4680105+4680106+4680107+4680108+4680109+4690103+4690105+4690106+4690108+4690109)	492.089 ✓	150.000 1.108.198
01030	Total creante curente (rd.21+23+25+27)		
01033	Conturi la trezorerie, casa in lei. (ct.5100000+5120101+5120501+5130101+5130301+5130302+5140101+5140301+5140302+5150101+5150103+5150301+5150500+5150600+5160101+5160301+5160302+5170101+5170301+5170302)		

COD	DENUMIRE INDICATORI	SOLD LA INCEPUTUL PERIOADEI	SOLD LA SFARSITUL PERIOADEI
	+5200100+5210100+5210300+5230000+5250101+5250102+5250301+5250302 +5250400+5260000+5270000+5280000+5290101+5290201+5290301+5290400 +5290901+5310101+5410101+5500101+5520000+5550101+5550400+5570101 +5580101+5580201+5590101+5600101+5600300+5600401+5610101+5610300 +5620101+5620300+5620401+5710100+5710300+5710400+5740101+5740102 +5740301+5740302+5740400+5750100+5750300+5750400-7700000)	2.684.464 ✓	2.777.907
010331	Dobanda de incasat,alte valori,avansuri de trezorerie (ct.5180701+5320100+5320200+5320300+5320400+5320500+5320600+5320800+5420100)	12.000 ✓	
01035	Conturi la institutii de credit, BNR, casa in valuta (ct.5110101+5110102+5120102+5120402+5120502+5130102+5130202+5140102+5140202+5150102+5150202+5150302+5160102+5160202+5170102+5170202+5290102+5290202+5290302+5290902+5310402+5410102+5410202+5500102+5550102+5550202+5570202+5580102+5580202+5580302+5580303+5590102+5590202+5600102+5600103+5600402+5610102+5610103+5620102+5620103+5620402)	5.701 ✓	4.116
01040	Total disponibilitati si alte valori (rd.33+33.1+35+35.1)	2.702.165 ✓	2.782.023
01045	7.TOTAL ACTIVE CURENTE (rd.19+30+31+40+41+41.1+42)	4.162.432 ✓	4.743.688
01046	8.TOTAL ACTIVE (rd.15+45)	30.201.451 ✓	30.769.413
01054	2.Imprumuturi pe termen lung (ct.1610200+1620200+1630200+1640200+1650200+1660201+1660202+1660203+1660204+1670201+1670202+1670203+1670208+1670209-1690200)	70.996 ✓	70.996 ?
01055	3.Provizioane (ct.1510201+1510202+1510203+1510204+1510208)	84.648 ✓	
01058	TOTAL DATORII NECURENTE (rd.52+54+55)	155.644 ✓	70.996 ?
01060	1.Datorii comerciale, avansuri si alte decontari (ct.2690100+4010100+4030100+4040100+4050100+4080000+4190000+4620101+4620109+4730109+4810101+4810102+4810103+4810900+4830000+4840000+4890201+5090000+5120800), din care:	1.389.016 ✓	
010601	Decontari privind incheiere executiei bugetului de stat din anul curent (ct.4890201)	1.388.316 ✓	
01062	2.Datorii catre bugete (ct.4310100+4310200+4310300+4310400+4310500+4310600+4310700+4370100+4370200+4370300+4400000+4410000+4420300+4420801+4440000+4460100+4460200+4480100+4550501+4550502+4550503+4620109+4670100+4670200+4670300+4670400+4670500+4670900+4730109+4810900),din care:	106.857 ✓	56.068
010631	Contributii sociale (ct.4310100+4310200+4310300+4310400+4310500+4310600+4310700+4370100+4370200+4370300)	91.991 ✓	48.021
01070	4.Imprumuturi pe termen scurt-sume ce urmeaza a fi platite intr-o perioada de pana la un an (ct.5180601+5180603+5180604+5180605+5180606+5180608+5180609+5180800+5190101+5190102+5190103+5190104+5190105+5190106+5190107+5190108+5190109+5190110+5190180+5190190)		150.000
01071	5.Imprumuturi pe termen lung - sume ce urmeaza a fi platite in cursul exercitiului curent (ct.1610100+1620100+1630100+1640100+1650100+1660101+1660102+1660103+1660104+1670101+1670102+1670103+1670108+1670109+1680100+1680200+1680300+1680400+1680500+		

COD	DENUMIRE INDICATORI	SOLD LA INCEPUTUL PERIOADEI	SOLD LA SFARSITUL PERIOADEI
	1680701+1680702+1680703+1680708+1680709-1690100)	70.996 ✓	70.996
01072	6.Salariile angajatilor (ct.4210000+4230000+4260000+4270100+4270300+4280101)	151.198 ✓	79.844
01075	9.Provizioane (ct.1510101+1510102+1510103+1510104+1510108)	116.000 ✓	
01078	10.TOTAL DATORII CURENTE (rd.60+62+65+70+71+72+73+74+75)	1.834.067 ✓	356.908
01079	11.TOTAL DATORII (rd.58+78)	1.989.711 ✓	427.904
01080	12.ACTIVE NETE = TOTAL ACTIVE - TOTAL DATORII = CAPITALURI PROPRII (rd.80=rd.46-79=rd.90)	28.211.740 ✓	30.341.509
01084	1.Rezerve, fonduri (ct.1000000+1010000+1020101+1020102+1020103+1030000+1040101+1040102+1040103+1050100+1050200+1050300+1050400+1050500+/-1060000+1060000+1320000+1330000)	24.903.770 ✓	25.033.169
01085	2.Rezultatul reportat (ct.1170000-sold creditor)	8.723.161 ✓	4.903.241
01087	4.Rezultatul patrimonial al exercitiului (ct.1210000-sold creditor)		405.099
01088	5.Rezultatul patrimonial al exercitiului (ct.1210000- sold debitor)	5.415.191 ✓	
01090	6.TOTAL CAPITALURI PROPRII (rd.84+85-86+87-88)	28.211.740 ✓	30.341.509

Conducatorul institutiei

Conducatorul compartimentului  
financiar- contabil

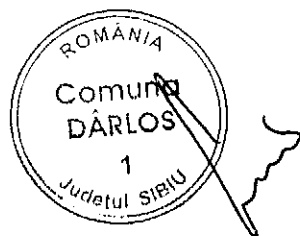
CONTUL DE REZULTAT PATRIMONIAL

30,06,2019

pag.: 1 - lei -

COD	DENUMIRE INDICATORI	An precedent	An curent
02002	1.Venituri din impozite, taxe, contributii de asigurari si alte venituri ale bugetelor (ct.7300100+7300200+7310100+7310200+7320100+7330000+7340000+7350100 + 7350200+7350300+7350400+7350500+7350600+7360100+7390000+7450100+ 7450200+7450300+7450400+7450500+7450700+7450900+7460100+7460200+ 7460300+7460900)	1.961.183 ✓	2.066.382
02003	2.Venituri din activitati economice (ct.7210000+7220000+7510100+7510200+/-7090000)		7.943
02004	3.Finantari, subventii, transferuri, alocatii bugetare cu destinatie speciala (ct.7510500+7710000+7720100+7720200+7740100+7740200+7750000+ 7760000+7780000+7790101+7790109)	146.561 ✓	22.700
02005	4.Alte venituri operationale (ct.7140000+7180000+7500000++7510300+7510400+ 7810200+7810300+7810401+7810402+7770000)	455.452 ✓	518.504
2006	TOTAL VENITURI OPERATIONALE (rd.02+03+04+05)	2.563.196 ✓	2.615.529
02008	1.Salarii si contributiile sociale aferente angajatilor (ct.6410000+6420000+6450100+ 6450200+6450300+6450400+6450500+6450600+6450700+6450800+6460000+ 6470000)	764.845 ✓	799.672
02009	2.Subventii si transferuri (ct.6700000+6710000+6720000+6730000+6740000+ 6750000+6760000+6770000+6780000+6790000)	160.438 ✓	181.386
02010	3.Stocuri, consumabile, lucrari si servicii executate de terti (ct.6010000+6020100+ 6020200+6020300+6020400+6020500+6020600+6020700+6020800+6020900+ 6030000+6060000+6070000+6080000+6090000+6100000+6110000+6120000+ 6130000+6140000+6220000+6230000+6240100+6240200+6260000+6270000+ 6280000+6290100)	578.637 ✓	1.028.101
02011	4.Cheltuieli de capital, amortizari si provizioane (ct.6290200+6810100+ 6810200+6810300+6810401+6810402+6820101+6820109+ 6820200+6890100+6890200)	3.084.856 ✓ 4.588.776 ✓	201.271 2.210.430
02013	TOTAL CHELTUIELI OPERATIONALE (rd.08+09+10+11+12)		405.099
02015	- EXCEDENT (rd.06-rd.13)	2.025.580 ✓	
02016	- DEFICIT (rd.13-rd.06)		405.099
02023	- EXCEDENT (rd.15+20-16-21)	2.025.580 ✓	
02024	- DEFICIT (rd.16+21-15-20)		405.099
020292	- EXCEDENT (rd.23+28-24-29)	2.025.580 ✓	
020293	- DEFICIT (rd.24+29-23-28)		405.099
02031	- EXCEDENT (rd.29.2-29.4)	2.025.580 ✓	
02032	- DEFICIT (rd.29.3+29.4)		

Conducatorul institutiei



Conducatorul compartimentului  
financiar-contabil

*M. J. C.*

**DISPONIBIL DIN MIJLOACE CU DESTINATIE SPECIALA**

30,06,2019

- lei -

DENUMRE INDICATORI	COD	DISPONIBIL LA INCEPUTUL ANULUI	INCASARI	PLATI	DISPONIBIL LA SFARSITUL PERIOADEI
TOTAL (rd.02 la 15)	05001	5.701	1.828	3.413	4.116
- Garantii materiale retinute gestionarilor conform Legii nr.22/1969 (ct.5500101,ct.5500102/analitice distincte)	05003	5.701	1.828	3.413	4.116

Conducatorul institutiei,

Conducatorul compartimentului  
financiar-contabil

*off cont*





## Raport de activitate cont de depozit

Perioada: de la 03.06.2019 la 28.06.2019

Data generare extras: 11.07.2019

Titular cont: ELENA CURCEAN	Cod BIC Raiffeisen Bank: Unitate bancară:	RZRRROBU RAIFFEISEN BANK S.A. AG.MEDIAS
<b>Adresa</b> BL - SC.: ET. - 587 Strada PRINCIPALA DIRLOS	Denumire produs: Cod IBAN: Valuta:	MEDIAS, STR.I.C.BRATIANU,NR.3 DEP GARANTII GEST RON RO96 RZBR 0000 0000 2083 4947 LE

Sold initial capital 300.00	Total rulaj debitor capital 0.00	Total rulaj creditor capital 100.00	Sold final capital 400.00
Total rulaj debitor dobandă 0.00	Total rulaj creditor dobandă 0.00	Sold final dobandă 0.00	

Data înregistrate 13.06.2019	Data 13.06.2019	Sumă Debit	Sumă Credit	Descrierea tranzacției	Nr. cont în/din care se efectuaua tranzacțiile
			100.00	MTI190613792180 depunere din cont 8955013	8955013

Soldul creditor din acest cont se încadrează în categoria depozitelor eligibile conform celor prevăzute în Formularul pentru informațiile oferite deponenților ce poate fi consultat la adresa: [www.raiffeisen.ro/doc/fgdb-ro.pdf](http://www.raiffeisen.ro/doc/fgdb-ro.pdf) sau în orice unitate a bancii.

Prezentul Document este eliberat de Raiffeisen Bank și are valoare de original fiind valabil fără semnatura și stampila

Raiffeisen Bank S.A. : Administrația Centrală - Clădirea Sky Tower, Calea Floreasca nr. 246 C, sector 1, București. - Cod 014476 - România - Telefon: +40 21 306 1000 - Fax: +40 21 230 0700 - E-mail: [centrata@raiffeisen.ro](mailto:centrata@raiffeisen.ro)  
www.raiffeisen.ro - C.U.I. 361820 - Număr de înregistrare în Registrul Comerțului J40/44/1991 - Număr de înregistrare în Registrul Bancar RB-PR-40-009/1999 - Decizia ASF nr. A/75/30.01.2014, completată de Decizia ASF nr. A/239/27.03.2014, înregistrată în Registrul Public al ASF sub nr. PJR01NCR/400009 - Cod de înregistrare fiscală RO361820 - Capital Social 1.200 mil Lei - Societate administrată în sistem dualist - Cod BIC RZRRROBU - Raiffeisen Direct \*2000 - Mobile: rețelele Vodafone, Orange, Telekom Romania



## Raport de activitate cont de depozit

Perioada: de la 03.06.2019 la 28.06.2019

Data generare extras: 11.07.2019

Titular cont: NICOLAE BOTA	Cod BIC Raiffeisen Bank: Unitate bancară:	RZRRROBU RAIFFEISEN BANK S.A.
<b>Adresa</b> BL. SC. ET. - 464 Strada PRINCIPALA DIRLOS	Denumire produs: Cod IBAN: Valuta:	AG.MEDIAS MEDIAS, STR.I.C.BRATIANU/ NR.3 DEP GARANTII GEST RON RO69 RZBR 0000 0000 1921 9995 LE

<b>Sold initial capital</b>	<b>Total rulaj debitor capital</b>	<b>Total rulaj creditor capital</b>	<b>Sold final capital</b>
3,415.89	0.00	300.00	3,715.89

<b>Total rulaj debitor dobanda</b>	<b>Total rulaj creditor dobanda</b>	<b>Sold final dobanda</b>
0.00	0.00	0.00

<b>Data inregistrare tranzactii</b>	<b>Data</b>	<b>Suma Debit</b>	<b>Suma Credit</b>	<b>Descrierea tranzactiei</b>	<b>Nr. cont in/din care se efectueaza tranzactiile</b>
13.06.2019	13.06.2019		300.00	MTI190613792180	89.55013
				depunere din cont 8955013	

**Soldul creditor din acest cont se încadrează în categoria depozitelor eligibile conform celor prevăzute în Formularul pentru informațiile oferite deponenților ce poate fi consultat la adresa: [www.raiffeisen.ro/doc/fgdb-ro.pdf](http://www.raiffeisen.ro/doc/fgdb-ro.pdf) sau în orice unitate a băncii.**

### Prezentul Document este eliberat de Raiffeisen Bank și are valoare de original fiind valabil fără semnătură și stampilă

Raiffeisen Bank S.A. : Administrația Centrală · Clădirea Sky Tower, Colea Floreasca nr. 246 C, sector 1, București · Cod 014476 · România · Telefon: +40 21 306 1000 · Fax: +40 21 230 0700 · E-mail: [centrala@raiffeisen.ro](mailto:centrala@raiffeisen.ro) ·  
www.raiffeisen.ro · C.U.I.: 361820 · Număr de înregistrare în Registrul Comerțului: J40/4.4/1991 · Număr de înregistrare în Registrul Bancar RB-PJR-40-009/1999 · Decizia ASF nr. A/7.5/30.01.2014, completată de Decizia ASF nr. A/239/27.03.2014, înregistrată în Registrul Public al ASF sub nr. PJR0/INCR/400009 · Cod de înregistrare fiscală RO3361820 · Capital Social 1.200 mil Lei · Societate administrată în sistem dualist · Cod BIC RZRRROBU · Raiffeisen Direct \*2000, normal tarif în rețelele Vodafone, Orange, Telekom Romania



Situatia activelor si datoriilor institutiilor publice  
din administratia locala  
30,06,2019

pag.: 1 - lei -

COD	DENUMIRE INDICATORI	Sold la inceputul anului	Sold la sfarsitul perioadei
18005	Disponibilitati in lei ale institutiilor publice locale si ale institutiilor publice de subordonare locala, la trezorerii (ct.5100000+5120101+5120501+5150101+5150103+5150500+5150600+5160101+5160301+5160302+5170101+5170301+5170302+5210100+5210300+5280000+5290201+5290301+5290400+5290901+5410101+5500101+ 5520000+5550101+5570101+5580101+5580201+5600101+5600300+5610101+5610300+5620101+5620300-7700000), din care:	2.684.464	2.777.907
18008	Total (in baze cash) (rd.04+05)	2.684.464	2.777.907
18010	Total (in baze accrual)(rd.08+09)	2.684.464	2.777.907
18023	Alte valori (ct.5320100+5320200+5320300+5320400+5320500+5320600+5320800)	12.000	
18032	Disponibilitati ale institutiilor publice locale si ale institutiilor de subordonare locala la institutiile de credit rezidente (ct.5110101+5110102+5120102+5120402+5120502+5150102+5150202+5160102+5160202+5170102+5170202+5290202+5290302+5290902+5500102+5550102+5550202+5570202+5580102+5580302+5600102+5600103+5610102+5610103+5620102+5620103), din care:	5.701	4.116
18036	Total (in baze cash) (rd.32+35)	5.701	4.116
18038	Total (in baze accrual) (rd.36+37)	5.701	4.116
18051	Disponibilitati ale institutiilor publice aflate la alti rezidenti (terti) (ct.4610109+4610209+2670108+2670208)	5.295	4.383
18052	Total (in baze cash) (rd.51)	5.295	4.383
18176	1.Creante ale bugetului local (ct.4640000-4970000). Total (rd.177+178+179+183), din care:	486.794	953.815
18177	- de la gospodariile populatie (S14)	486.794	729.237
18178	- de la societati nefinanciare (S11)	486.794	224.578
18185	Total creante (rd.176+184)	486.794	953.815
18203	1.Sume datorate tertilor reprezentand garantii si cautiuni aflate in conturile institutiilor publice (ct.4280101+4280201+4620101+4620109).Total (rd.204+205+206), din care:	6.401	4.116
18204	- salariatilor (gospodariile populatiei)(S143)	6.401	4.116
18262	Credite pe termen scurt contractate de autoritatile locale si institutii din subordinea acestora (ct.1620100+1630100+1670101+1670103+ 1670109+5190101+5190102+5190106+5190180). Total (rd.263+264+265+265.1), din care acordate de:	70.996	70.996
18263	- Societati care accepta depozite, exclusiv banca centrala (S122)	70.996	70.996
182671	Sume primite din excedentul anului precedent pentru acoperirea golurilor temporare de casa si pentru finantarea cheltuielilor sectiunii de dezvoltare (ct.5190107+5190190)		150.000
18268	Total(in baze cash)(rd.262+266+267+267.1)	70.996	220.996
18275	Total (in baze accrual) (cash+dobanzi) (rd.268+274)	70.996	220.996
18286	Credite pe termen lung primite (contractate, garantate, asimilate,etc) de institutiile publice locale (ct.1620200+1630200+1670201+1670202+1670203+1670209).Total (rd.287+288+289+289.1) din care acordate de:	70.996	70.996
18287	- Societati care accepta depozite, exclusiv banca centrala (S122)	70.996	70.996
18290	Total (in baze cash)(rd.286)	70.996	70.996
18331	Datoriile institutiilor publice din administratia locala catre bugete (ct.4310100+4310200+4310300+4310400+4310500+4310600+4310700+4370100+4370200+4370300+4420300+4420801+4440000+4460100+4460200+4480100)	106.857	56.068
18332	Salariile angajatilor (ct.4210000+4230000+4260000+4270100+4270300+		

COD	DENUMIRE INDICATORI	Sold la inceputul anului	Sold la sfarsitul perioadei
	4280101)	151.198	79.844
18335	Total (rd.331+332+333+334)	258.055	135.912
183421	Provizioane necurente (ct.1510201+1510202+1510203+1510204+1510208), din care:		
183423	Provizioane necurente reprezentand drepturi de natura salariala stabilite in favoarea personalului din sectorul bugetar prin titluri devenite executorii (din soldul ct.1510203)	84.648	
183424	Provizioane necurente, constituite conform Legii nr.85/2016, privind plata diferentelor salariale cuvenite personalului didactic din invatamantul de stat pentru perioada octombrie 2008 -13 mai 2011 (din soldul ct.1510203)	75.814	
18343	Provizioane curente (ct.1510101+1510102+1510103+1510104+1510108), din care:		
183432	Provizioane curente reprezentand drepturi de natura salariala stabilite in favoarea personalului din sectorul bugetar prin titluri devenite executorii (din soldul ct.1510103)	8.834	
183433	Provizioane curente, constituite conform Legii nr.85/2016, privind plata diferentelor salariale cuvenite personalului didactic din invatamantul de stat pentru perioada octombrie 2008 -13 mai 2011 (din soldul ct.1510103)	116.000	
		114.600	
		1.400	

Conducatorul institutiei



Conducatorul compartimentului financiar- contabil



cod 03

Comuna Dinos  
CF 4406010

**SITUATIA FLUXURILOR DE TREZORERIE**  
la data de 30.06.2019

Denumirea indicatorului	Cod rand	TOTAL	5310101	Buget de stat	Buget local	5xx	5520000
I. Numerar din activitatea operationala	01	0	0	0	0	0	0
1. Incasari	02	2.768.706	599.279	0	2.148.508	20.919	20.919
2. Plati	03	2.616.685	599.279	0	1.995.787	21.619	21.619
3. Numerar net din activitatea operationala	04	152.021	0	0	152.721	-700	-700
II. Numerar din activitatea de investitii	05	0	0	0	0	0	0
1. Incasari	06	0	0	0	0	0	0
2. Plati	07	58.578	0	0	58.578	0	0
3. Numerar net din activitatea de investitii	08	-58.578	0	0	-58.578	0	0
III. Numerar din activitatea de finantare	09	0	0	0	0	0	0
1. Incasari	10	150.000	0	0	150.000	0	0
2. Plati	11	0	0	0	0	0	0
3. Numerar net din activitatea de finantare	12	150.000	0	0	150.000	0	0
IV. Cresterea (descresterea) neta de numerar si echivalent de numerar	13	243.443	0	0	244.143	-700	-700
V. Numerar si echivalent de numerar la inceputul anului	14	2.684.464	0	0	2.683.764	700	700
- sume recuperate din excedentul anului precedent	14.1	250.000	0	0	250.000	0	0
- sume utilizate din excedentul anului precedent	14.2	400.000	0	0	400.000	0	0
Sume transferate din disponibilul neutilizat la finele anului precedent	14.3	0	0	0	0	0	0
Numerar si echivalent de numerar la sfirsitul anului	15	2.777.907	0	0	2.777.907	0	0

VIZA TREZORERIEI



Compartiment Financiar-Contabil  
Afernie Olimpia - Maria

*Maria Olimpia*

cod 03

Comuna Dirfos  
CF 4406010


**SITUATIA FLUXURILOR DE TREZORERIE  
la data de 30.06.2019**

Denumirea indicatorului	Cod rand	TOTAL	5310101	Buget de stat	5251	5741	5711	5751	5241	F: Buget institutii financiare integrale din venituri proprii	G: Buget institutii publice financiate din venituri proprii si subventii	E: Buget activitati financiare din venituri proprii si bug et activitati de privatizare	B+C: Buget imprumuturi interne si externe	D: Buget fonduri externe nerambursabile	Sex
I. Numerar din activitatea operationala	01	0	0	0	0	0	0	0	0	0	0	0	0	0	0
1. Incasari	02	2.768.706	566.279	0	0	0	0	0	0	0	0	0	0	0	20.919
2. Plati	03	2.616.685	566.279	0	0	0	0	0	0	0	0	0	0	0	21.619
3. Numerar net din activitatea operationala	04	152.021	0	0	0	0	0	0	0	0	0	0	0	0	-700
II. Numerar din activitatea de investitii	05	0	0	0	0	0	0	0	0	0	0	0	0	0	0
1. Incasari	06	0	0	0	0	0	0	0	0	0	0	0	0	0	0
2. Plati	07	58.578	0	0	0	0	0	0	0	0	0	0	0	0	0
3. Numerar net din activitatea de investitii	08	-58.578	0	0	0	0	0	0	0	0	0	0	0	0	0
III. Numerar din activitatea de finantare	09	0	0	0	0	0	0	0	0	0	0	0	0	0	0
1. Incasari	10	150.000	0	0	0	0	0	0	0	0	0	0	0	0	0
2. Plati	11	0	0	0	0	0	0	0	0	0	0	0	0	0	0
3. Numerar net din activitatea de finantare	12	150.000	0	0	0	0	0	0	0	0	0	0	0	0	0
IV. Cresterea (deszesterea) rata de numerar si echivalent de numerar	13	243.443	0	0	0	0	0	0	0	0	0	0	0	0	-700
V. Numerar si echivalent de numerar la inceputul anului	14	2.684.464	0	0	0	0	0	0	0	0	0	0	0	0	700
- sume recuperate din exercitiul anului precedent	14.1	250.000	0	0	0	0	0	0	0	0	0	0	0	0	0
- sume utilizate din exercitiul anului precedent	14.2	400.000	0	0	0	0	0	0	0	0	0	0	0	0	0

Denumirea indicatorului	Cod rand	TOTAL	5310101	Buget de stat	5251	5741	5711	5751	5241	F: Buget instituti financiare integrale din venituri proprii si subventii	G: Buget instituti publice financiare din venituri proprii si subventii	E: Buget activitati financiare din venituri proprii si buget activitati de privatizare	B+C: Buget imprumuturi interne si externe	D: Buget fonduri externe nerambursabile	5xx
Sume transferate din disponibilul neutilizat la finele anului precedent	14.3	0	0	0	0	0	0	0	0	0	0	0	0	0	0
Numarar si echivalent de numerar la sfarsitul anului	15	2.777.907	0	0	2.777.907										0

VIZA TREZORERIEI

Ordonator Principal de Credite  
Lupu Ioan



Compartiment Financiar-Contabil  
Atenie Olimpia - Maria

.....  
*[Signature]*

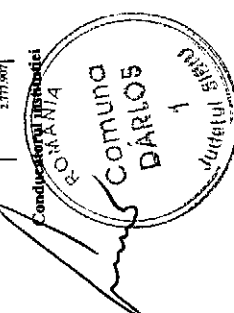
SITUATIA FLUXURILOR DE TREZORERIE  
30.06.2019

pag: 1 - lei -

COD	DENUMIRE INDICATORI	Total	Casa ct. 5310101	Buget de stat ct. 6200100/7700000	Buget local ct. 6210100/7700000	Buget asigurari sociale de stat ct. 5250101+/5250102/7700000	Buget asigurari pentru somaj ct. 5740101+/5740102/7700000	Buget Fond national unic de asigurari sociale de sanatate ct. 5710100/7700000	Buget Fond pentru mediu ct. 5750100/7700000	Buget trezoreria statului ct. 6240100/7700000	Buget institutiilor publice finantate integral din venituri proprii ct. 5600101/7700000	Buget institutiilor publice finantate din venituri proprii si subvenții ct. 5610101/7700000	Buget activitati finantate din venituri proprii si buget activitati de privatizare ct. 5620101/7700000	Buget imprumuturi interne si externe ct. 5130101+/5140101+/5160101+/5170101/7700000	Buget fonduri externe nerambursabile (sursa D) ct. 5160103/7700000	Alte disponibile litaj (ct. 5XX)
03002	1. Incasari	2.768.706	599.279		2.146.308											20.919
03003	2. Plati	2.616.685	599.279		1.995.787											21.639
03004	3. Numerar net din activitatea operationala (rd.02-rd.03)	152.021			152.721											-700
03007	2. Plati	58.578			58.578											
03008	3. Numerar net din activitatea de investitii (rd.06-07)	-58.578			-58.578											
03010	1. Incasari	190.000			150.000											
03012	3. Numerar net din activitatea de finantare (rd.10-rd.11)	150.000			150.000											
03013	IV.CRESTEREA (DESCRETEREA) NETA DE NUMERAR SI ECHIVALENT DE NUMERAR (rd.04+rd.08+rd.12)	243.441			244.143											
03014	V. NUMERAR SI ECHIVALENT DE NUMERAR LA INCEPUTUL ANULUI	2.584.464			2.683.764											
030141	-sume recuperate/primite in excedentul anului precedent	250.000			250.000											
030142	-sume utilizate/transfirate din excedentul anului precedent	400.000			400.000											
03015	VI.NUMERAR SI ECHIVALENT DE NUMERAR LA SFARSITUL PERIOADEI (rd.13+rd.14+rd.14.1-rd.14.2-rd.14.3)	2.777.907			2.777.907											

Conducatorul compartimentului financiar-contabil

Viza trezoreriei

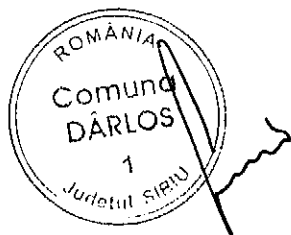


SITUATIA FLUXURILOR DE TREZORERIE  
30,06,2019

pag.: 1 - lei -

COD	DENUMIRE INDICATORI	Total	Casa in valuta	Alte disponibilitati
04002	1. Incasari	1.828		1.828
04003	2. Plati	3.413		3.413
04004	3. Numerar net din activitatea operationala (rd.02-rd.03)	-1.585		-1.585
04013	IV CRESTEREA (DESCRESTEREA) NETA DE NUMERAR SI ECHIVALENT DE NUMERAR (rd.04+rd.08+rd.12)	-1.585		-1.585
04014	V NUMERAR SI ECHIVALENT DE NUMERAR LA INCEPUTUL PERIOADEI	5.701		5.701
04017	VI NUMERAR SI ECHIVALENT DE NUMERAR LA FINELE PERIOADEI(rd.13+14+15-16)	4.116		4.116

Conducatorul institutiei



Conducatorul compartimentului  
financiar- contabil

TOTAL JUDET

Capi- tol	Sub- capi- tol	Pa- ra- gra- ful	Ar- ti- col	Ali- ne- at	Denumire indicator	Prevederi bugetare anuale aprobate la finele perioadei de raportare		Prevederi bugetare trimestriale cumulate	Drepturi constatate			Incasari realizate	Stingeri pe alte cai decat incasari	Drepturi constatate de incasat
						1	2		Total, din care:	4 din anii precedenti	5 din anul curent			
A					B									
0001	02				TOTAL VENITURI-BUGET LOCAL	10.247.770	8.879.570	3.259.755	486.794	2.772.961	2.298.508	7.432	953.815	
0002					I. VENITURI CURENTE	4.121.190	2.782.990	3.087.055	486.794	2.600.261	2.125.808	7.432	953.815	
0003					A. VENITURI FISCALE	3.588.360	2.480.500	2.268.742	195.095	2.073.647	1.814.590	7.432	446.720	
0004					A1. IMPOZIT PE VENIT, PROFIT SI CASTIGURI DIN CAPITAL	1.778.120	1.487.090	835.132		835.132	835.132			
0300	02				A1.2 IMPOZIT PE VENIT, PROFIT SI CASTIGURI DIN CAPITAL DE LA PERSOANE FIZICE	1.778.120	1.487.090	835.132		835.132	835.132			
0302					IMPOZIT PE VENIT	2.930	2.930	1.567		1.567	1.567			
18					Impozitul pe veniturile din transferul proprietatilor imobiliare din patrimoniul personal	2.930	2.930	1.567		1.567	1.567			
0402					COTE SI SUME DEFALCATE DIN IMPOZITUL PE VENIT	1.775.190	1.484.160	833.565		833.565	833.565			
0402	01				Cote defalcate din impozitul pe venit	267.000	197.000	131.802		131.802	131.802			
04					Sume alocate din cotele defalcate din impozitul pe venit pentru echilibrarea bugetelor locale	1.199.000	977.970	624.112		624.112	624.112			
0402	05				Sume repartizate din Fondul la dispozitia Consiliului Judetean	309.190	309.190	77.651		77.651	77.651			
0700	02				A3 IMPOZITE SI TAXE PE PROPRIETATE	285.460	148.000	520.031	175.198	344.833	184.206	4.209	331.616	
0702					IMPOZITE SI TAXE PE PROPRIETATE	285.460	148.000	520.031	175.198	344.833	184.206	4.209	331.616	
01					Impozit si taxa pe cladiri	132.010	80.000	260.846	111.299	149.547	75.003	2.583	183.260	
01					Impozit pe cladiri de la persoane fizice	83.160	55.000	113.365	20.995	92.370	57.029	2.583	53.753	
0702	01				Impozit si taxa pe cladiri de la persoane juridice	48.850	25.000	147.481	90.304	57.177	17.974		129.507	




Capi- tot	Sub- capi- tot	Pa- ra- gra- ful	Gr- pa/ Titlu	Ali- ne- at	Denumire indicator	Prevederi anuale aprobat la finele perioadei de raportare	Prevederi bugetare trimestriale cumulate	Drepturi constatate			Incasari realizate	Stingeri pe alte cai decat incasari	Drepturi constatate de incasat
								Total, din care:	din anii precedenti	din anul curent			
A					B	1	2	3=4+5	4	5	6	7	8=3-6-7
0702	02				Impozit si taxa pe teren	150.660	67.000	251.940	62.969	188.971	106.763	1.626	143.551
	01				Impozit pe terenuri de la persoane fizice	49.000	25.000	75.165	15.257	59.908	33.957	1.626	59.582
0702	02				Impozit si taxa pe teren de la persoane juridice	3.570	2.000	9.217	4.464	4.753	2.134		7.083
0702	02				Impozitul pe terenul extravilan	98.090	40.000	167.558	43.248	124.310	70.672		96.886
	03				Taxe judiciare de timbru si alte taxe de timbru	2.790	1.000	7.245	930	6.315	2.440		4.805
1000	02				A4 IMPOZITE SI TAXE PE BUNURI SI SERVICII	1.524.780	845.410	913.579	19.897	893.682	795.232	3.223	115.104
1102	02				SUME DEFALCATE DIN TVA	1.370.000	760.000	710.000		710.000	710.000		
					Sume defalcate din taxa pe valoarea adaugata pentru finantarea cheltuielilor descentralizate la nivelul comunelor, oraselor, municipiilor, sectoarelor si Municipiului Bucuresti	250.000	200.000	150.000		150.000	150.000		
1102	06				Sume defalcate din taxa pe valoarea adaugata pentru echilibrarea bugetelor locale	1.120.000	560.000	560.000		560.000	560.000		
1502					TAXE PE SERVICII SPECIFICE				6	6	6		
	50				Alte taxe pe servicii specifice				6	6			
1602					TAXE PE UTILIZAREA BUNURILOR, AUTORIZAREA UTILIZARII BUNURILOR SAU PE DESFASURAREA DE ACTIVITATI	154.780	85.410	203.573	19.897	183.676	85.246	3.223	115.104
					Impozit pe mijloacele de transport	123.600	70.310	195.962	19.897	176.065	77.635		115.104
1602	02				Impozit pe mijloacele de transport detinute de persoane fizice*)	106.110	61.510	162.061	18.436	143.625	70.134		88.704

Capi-Sub- Pa-Grn- Ar- Ali- tol capi- ra- pa/ ti- ne- col graf Titlu col at	A		Denumire indicator	Prevederi anuale aprobat la finele perioadei de raportare	Prevederi bugetare trimestriale cumulate	Drepturi constatate		Incasari realizate	Stingeri pe alte cai decat incasari	Drepturi constatate de incasat
	1	2				Total, din care:	din anii precedenti			
		B	3=4+5		4	5	6	7	8=3-6-7	
1602 02 02			Impozit pe mijloace de transport detinute persoane de juridice*)	17.490	8.800	33.901	1.461	32.440	7.501	26.400
1602 03			Taxe si tarife pentru eliberarea de licente si autorizatii de functionare	23.200	11.600	3.339		3.339	3.339	
1602 50			Alte taxe pe utilizarea bunurilor, autorizarea utilizarii bunurilor sau pe desfasurare de activitati	7.980	3.500	4.272		4.272	4.272	
2900 02			C. VENITURI NEFISCALE	532.830	302.490	818.313	291.699	526.614	311.218	507.095
3000			C1. VENITURI DIN PROPRIETATE	103.820	51.800	127.461	26.822	100.639	57.384	70.077
3002			VENITURI DIN PROPRIETATE	103.820	51.800	127.461	26.822	100.639	57.384	70.077
			Venituri din concesiuni si inchirieri	103.820	51.800	127.461	26.822	100.639	57.384	70.077
			Alte venituri din concesiuni si inchirieri de catre institutiile publice	103.820	51.800	127.461	26.822	100.639	57.384	70.077
3300 02			C2. VANZARI DE BUNURI SI SERVICII	429.010	250.690	690.852	264.877	425.975	253.834	437.018
3302			VENITURI DIN PRESTARI DE SERVICII SI ALTE ACTIVITATI	240	240	3.860		3.860	3.860	
3302 28			Venituri din recuperarea cheltuielilor de judecata, imputatii si despagubiri	190	190	3.701		3.701	3.701	
3302 50			Alte venituri din prestari de servicii si alte activitati	50	50	159		159	159	
3402			VENITURI DIN TAXE ADMINISTRATIVE, ELIBERARI PERMISE	7.590	3.800	4.241		4.241	4.241	
3402 02			Taxe extrajudiciare de timbru	7.490	3.700	3.353		3.353	3.353	
3402 50			Alte venituri din taxe administrative, eliberari permise	100	100	888		888	888	
3502			AMENZI, PENALITATI SI CONFISCARI	67.980	36.040	243.434	175.478	67.956	31.726	211.708



Capi-Sub- tot 4202	Pa- ra- gra- ful	Gru- pa / Titlu	Ali- ne- at	Denumire indicator	Prevederi anuale aprobrate la finele perioadei de raportare	Prevederi bugetare trimestriale cumulate	Drepturi constatate			Incasari realizate	Stingeri pe alte cai decat incasari	Drepturi constatate de incasat
							Total, din care:	din anii precedenti	din anul curent			
A				B	I	2	3=4+5	4	5	6	7	8=3-6-7
4202	41			carbuni, combustibili petrolieri	10.000 ✓	8.000	216		216	216		
4202	65			Subventii de la bugetul de stat pentru finantarea sanatatii	58.700 ✓	30.700	22.484		22.484	22.484		
4302				Finantarea Programului National de Dezvoltare Locala	5.790.150 ✓	5.790.150						
				SUBVENTII DE LA ALTE ADMINISTRATII	267.730 ✓	267.730						
				Sume alocate din bugetul ANCPPI pentru finantarea lucrarilor de inregistrare sistematica din cadrul Programului national de cadastru si carte funciara	267.730 ✓	267.730						



TOTAL JUDET

**CONTUL DE EXECUTIE AL BUGETULUI LOCAL - VENITURI**  
**SECTIUNEA DE FUNCTIONARE**  
**30.06.2019**

Pag. 1 -lei-

Capi- tot	Sub- capi- tot	Pa- ra- gra- ful	Ar- ti- col	Al- ne- at	Denumire indicator	Prevederi anuale aprobate la finele perioadei de raportare		Prevederi bugetare trimestriale cumulate	Drepturi constatate			Incasari realizate	Stingeri pe alte cai decat incasari	Drepturi constatate de incasat
						1	2		Total, din care:	4 din anii precedenti	5 din anul curent			
A					B									
0001	02				TOTAL VENITURI-BUGET LOCAL	4.453.620	3.085.420	3.109.755	486.794	2.622.961	2.148.508	7.432	953.815	
0002					I. VENITURI CURENTE	4.117.190	2.778.990	3.087.055	486.794	2.600.261	2.125.808	7.432	953.815	
0003					A. VENITURI FISCALE	3.588.360	2.480.500	2.268.742	195.095	2.073.647	1.814.590	7.432	446.720	
0004					A1. IMPOZIT PE VENIT, PROFIT SI CASTIGURI DIN CAPITAL	1.778.120	1.487.090	835.132		835.132	835.132			
0300					A1.2 IMPOZIT PE VENIT, PROFIT SI CASTIGURI DIN CAPITAL DE LA PERSOANE FIZICE	1.778.120	1.487.090	835.132		835.132	835.132			
0302					IMPOZIT PE VENIT	2.930	2.930	1.567		1.567	1.567			
18					Impozitul pe veniturile din transferul proprietatilor imobiliare din patrimoniul personal	2.930	2.930	1.567		1.567	1.567			
0402					COTE SI SUME DEFALCATE DIN IMPOZITUL PE VENIT	1.775.190	1.484.160	833.565		833.565	833.565			
01					Cote defalcate din impozitul pe venit	267.000	197.000	131.802		131.802	131.802			
04					Sume alocate din cotele defalcate din impozitul pe venit pentru echilibrarea bugetelor locale	1.199.000	977.970	624.112		624.112	624.112			
05					Sume repartizate din Fondul la dispozitia Consiliului Judetean	309.190	309.190	77.651		77.651	77.651			
0700	02				A3 IMPOZITE SI TAXE PE PROPRIETATE	285.460	148.000	520.031	175.198	344.833	184.206	4.209	331.616	
0702					IMPOZITE SI TAXE PE PROPRIETATE	285.460	148.000	520.031	175.198	344.833	184.206	4.209	331.616	
01					Impozit si taxa pe cladiri	132.010	80.000	260.846	111.299	149.547	75.003	2.583	183.260	
01					Impozit pe cladiri de la persoane fizice	83.160	55.000	113.365	20.995	92.370	57.029	2.583	53.753	
02					Impozit si taxa pe cladiri de la persoane juridice	48.850	25.000	147.481	90.304	57.177	17.974		129.507	


Capi- tot	Sub- capi- tot	Pa- ra- gra- ful	Gr- pa / Titlu	Al- ne- at	Denumire indicator	Prevederi anuale aprobate la finele perioadei de raportare		Prevederi bugetare trimestriale cumulate	Drepturi constatate			Incasari realizate	Stingeri pe alte cai decat incasari	Drepturi constatate de incasat	
						I	2		Total, din care:	4	5				6
					<b>B</b>										
0702	02				Impozit si taxa pe teren	150.660	67.000	251.940	62.969	188.971	106.763	1.626	143.551		
	01				Impozit pe terenuri de la persoane fizice	49.000	25.000	75.165	15.257	59.908	33.957	1.626	39.582		
	02				Impozit si taxa pe teren de la persoane juridice	3.570	2.000	9.217	4.464	4.753	2.134		7.083		
	03				Impozitul pe terenul extravilan	98.090	40.000	167.558	43.248	124.310	70.672		96.886		
	03				Taxe judiciare de timbru si alte taxe de timbru	2.790	1.000	7.245	930	6.315	2.440		4.805		
1000	02				A4 IMPOZITE SI TAXE PE BUNURI SI SERVICII	1.524.780	845.410	913.579	19.897	893.682	795.252	3.223	115.104		
1102	02				SUME DEFALCATE DIN TVA	1.370.000	760.000	710.000		710.000	710.000				
					Sume defalcate din taxa pe valoarea adaugata pentru finantarea cheltuielilor descentralizate la nivelul comunelor, oraselor, municipiilor, sectoarelor si Municipiului Bucuresti	250.000	200.000	150.000		150.000	150.000				
	06				Sume defalcate din taxa pe valoarea adaugata pentru echilibrarea bugetelor locale	1.120.000	560.000	560.000		560.000	560.000				
1502					TAXE PE SERVICII SPECIFICE				6	6	6				
	50				Alte taxe pe servicii specifice				6	6	6				
1602					TAXE PE UTILIZAREA BUNURILOR, AUTORIZAREA UTILIZARII BUNURILOR SAU PE DESFASURAREA DE ACTIVITATI	154.780	85.410	203.573	19.897	183.676	85.246	3.223	115.104		
	02				Impozit pe mijloacele de transport	123.600	70.310	195.962	19.897	176.065	77.635	3.223	115.104		
	01				Impozit pe mijloacele de transport detinute de persoane fizice*)	106.110	61.510	162.061	18.436	143.625	70.134	3.223	88.704		

Capi- tot	Sub- capi- tot	Pa- ra- gra- f	Gru- pa / Titlu col at	Ar- ti- col at	Ali- ne-	Denumire indicator	Prevederi anuale aprobate la finele perioadei de raportare		Prevederi bugetare trimestriale cumulate		Drepturi constatate			Incasari realizate	Stingeri pe alte cai decat incasari	Drepturi constatate de incasat
							I	2	Total, din care:	din anii precedenti	din anul curent	3=4+5	4			
1602	02	02				B										
						Impozit pe mijloace de transport deținute persoane de juridice*)	17.490	8.800	33.901	1.461	32.440	7.501	26.400			
						Taxe si tarife pentru eliberarea de licente si autorizatii de functionare	23.200	11.600	3.339		3.339	3.339				
						Alte taxe pe utilizarea bunurilor, autorizarea utilizarii bunurilor sau pe desfasurare de activitati	7.980	3.500	4.272		4.272	4.272				
2900	02					C. VENITURI NEFISCALE	528.830	298.490	818.313	291.699	526.614	311.218	507.095			
3000						C1. VENITURI DIN PROPRIETATE	103.820	51.800	127.461	26.822	100.639	57.384	70.077			
3002						VENITURI DIN PROPRIETATE	103.820	51.800	127.461	26.822	100.639	57.384	70.077			
						Venituri din concesiuni si inchirieri	103.820	51.800	127.461	26.822	100.639	57.384	70.077			
						Alte venituri din concesiuni si inchirieri de catre institutiile publice	103.820	51.800	127.461	26.822	100.639	57.384	70.077			
3300	02					C2. VANZARI DE BUNURI SI SERVICII	425.010	246.690	690.852	264.877	425.975	253.834	437.018			
3302						VENITURI DIN PRESTARI DE SERVICII SI ALTE ACTIVITATI	240	240	3.860		3.860	3.860				
						Venituri din recuperarea cheltuielilor de judecata, imputatii si despagubiri	190	190	3.701		3.701	3.701				
						Alte venituri din prestari de servicii si alte activitati	50	50	159		159	159				
3402						VENITURI DIN TAXE ADMINISTRATIVE, ELIBERARI PERMISE	7.590	3.800	4.241		4.241	4.241				
						Taxe extrajudiciare de timbru	7.490	3.700	3.353		3.353	3.353				
						Alte venituri din taxe administrative, eliberari permise	100	100	888		888	888				
3502						AMENZI, PENALITATI SI CONFISCARI	67.980	36.040	243.434	175.478	67.956	31.726	211.708			





Capi- tot	Sub- capi- tot	Pa- ra- gra- ful	Gru- pa/ Titlu	Ar- ti- col	Ali- ne- at	Denumire indicator	Prevederi bugetare anuale aprobrate la finele perioadei de raportare	Prevederi bugetare trimestriale cumulate	Drepturi constatate			Incasari realizate	Stingeri pe alte cai decat incasari	Drepturi constatate de incasat
									Total, din care:	din anii precedenti	din anul curent			
						<b>B</b>	<b>I</b>	<b>2</b>	<b>3=4+5</b>	<b>4</b>	<b>5</b>	<b>6</b>	<b>7</b>	<b>8=3-6-7</b>
4302	34					finantarea lucrarilor de inregistrare sistemtica din cadrul Programului national de cadastru si carte funciara	267.730							




*Alfren*

TOTAL JUDET

CONTUL DE EXECUTIE AL BUGETULUI LOCAL - VENITURI  
SECTIUNEA DE DEZVOLTARE  
30.06.2019

Pag. 1 -lei-

Capi-Sub- tol capi- tra- pa- / tot graf	Sub- gru- pa/ Titlu col at	Al- ne- ti- col at	Denumire indicator	Prevederi anuale aprobate la finele perioadei de raportare	Prevederi bugetare trimestriale cumulate	Drepturi constatate			Incasari realizate	Stingeri pe alte cai decat incasari	Drepturi constatate de incasat
						Total, din care:	din anii precedenti	din anul curent			
A				1	2	3=4+5	4	5	6	7	8=3-6-7
B											
0001	02		TOTAL VENITURI-BUGET LOCAL	5.794.150	5.794.150	150.000		150.000	150.000	✓	
0002			I. VENITURI CURENTE	4.000	4.000						
2900			C. VENITURI NEFISCALE	4.000	4.000						
3300			C2. VANZARI DE BUNURI SI SERVICII	4.000	4.000						
3702			TRANSFERURI VOLUNTARE, AL TELE DECAT SUBVENTIILE	4.000	4.000						
04			Varsaminte din sectiunea de functionare	4.000	4.000				150.000	✓	
4000	02		III OPERATIUNI FINANCIARE			150.000					
4002			INCASARI DIN RAMBURSAREA IMPRUMUTURILOR ACORDATE			150.000			150.000	✓	
14			Sume din excedentul bugetului local utilizate pentru finantarea cheltuielilor sectiunii de dezvoltare			150.000			150.000	✓	
4100	02		IV. SUBVENTII	5.790.150	5.790.150						
4200			SUBVENTII DE LA ALTE NIVELE ALE ADMINISTRATIEI PUBLICE	5.790.150	5.790.150						
4202			SUBVENTII DE LA BUGETUL DE STAT	5.790.150	5.790.150						
65			Finantarea Programului National de Dezvoltare Locala	5.790.150	5.790.150						



TOTAL JUDET

Capi- tot	Sub- tot	Pa- ra- to- l	Gru- pa / graf	Ar- ti- col	Ali- ne- at	Denumire indicator	Credite de angajament				Angajamente bugetare	Angajamente legale	Plati efectuate	Angajamente legale de platit	Cheltuieli efective
							1	2	3	4					
						B							8-6-7	9	
5002						TOTAL CHELTUIELI									
5100	02					Partea I-a SERVICII PUBLICE GENERALE									
5102						AUTORITATI PUBLICE SI ACTIUNI EXTERNE									
	01					Autoritati executive si legislative	12.931.530				3.042.512	2.054.365	988.147	2.210.431	
	03					Autoritati executive	1.786.240				1.445.552	739.807	705.745	801.249	
5402						ALTE SERVICII PUBLICE GENERALE	1.583.090				1.268.898	658.310	610.588	719.478	
	10					Servicii publice comunitare de evidenta a persoanelor	1.583.090				1.268.898	658.310	610.588	719.478	
	05					Partea II-a APARARE, ORDINE PUBLICA SI SIGURANTA NATIONALA	203.150				176.654	81.497	95.157	81.771	
6000	02					ORDINE PUBLICA SI SIGURANTA NATIONALA	203.150				176.654	81.497	95.157	81.771	
6102						Protectie civila si protectia contra incendiilor (protectie civila nonmilitara)	255.800				126.873	85.112	41.761	86.133	
6500	02					Partea III-a CHELTUIELI SOCIAL-CULTURALE	255.800				126.873	85.112	41.761	86.133	
6502						INVATAMANT	1.552.900				644.243	403.602	240.641	413.975	
	03					Invatamant prescolar si primar	200.100				98.612	98.612		85.112	
	01					Invatamant prescolar	104.150				56.687	56.687		53.017	
	02					Invatamant primar	20.580				13.041	13.041		11.002	
	04					Invatamant secundar	83.570				43.646	43.646		42.015	
	01					Invatamant secundar inferior	90.950				41.325	41.325		32.090	
	50					Alte cheltuieli in domeniul invatamantului	90.950				41.325	41.325		32.090	
6602						SANATATE	5.000				600	600		600	
	08					Servicii de sanatate publica	60.300				58.700	19.756	38.944	19.945	
6702						CULTURA, RECREERE SI RELIGIE	60.300				58.700	19.756	38.944	19.945	
							791.700				166.344	83.506	82.838	105.756	

Capi- tol	Sub- capi- tol	Pa- ra- gra- ful	Gru- pa / Titlu	Ali- ne- at	Denumire indicator	Credite de angajament			Credite bugetare			Angajamente legale	Plati efectuate	Angajamente legale de platit	Cheltuieli efective	
						1	2	3	aprobate la finele perioadei de raportare	trimestriale cumulate	4					5
					<b>B</b>											
			<b>A</b>													
6702	03				Servicii culturale											
		02			Biblioteci publice comunale, orasenesi, municipale	250.800		205.000	88.277	88.277	44.668	43.609	66.441			
					Camine culturale	79.800	44.000	75.385	31.776	31.776	12.892	12.892	32.405			
					Consolidarea si restaurarea monumentelor istorice	168.000	158.000	12.892	12.892	12.892			34.036			
					Servicii recreative si sportive	3.000	3.000	3.000								
					Sport	130.900	90.200	78.067	38.838	38.838			39.315			
					Intretinere gradini publice, parcuri zone verzi, baze sportive si de agrement	124.900	87.200	76.596	37.367	37.367			37.844			
					Servicii religioase	6.000	3.000	1.471	1.471	1.471			1.471			
					Alte servicii in domeniile culturii, recreerii si religiei	20.000	10.000									
					ASIGURARI SI ASISTENTA SOCIALA	390.000	390.000	390.000								
					Asistenta sociala in caz de boli si invaliditati	500.800	291.700	320.587	201.728	201.728			202.567			
					Asistenta sociala in caz de invaliditate	476.800	269.700	320.197	201.338	201.338			202.177			
					Prevenirea excluderii sociale	476.800	269.700	320.197	201.338	201.338			202.177			
					Ajutor social	10.000	8.000	216	216	216			216			
					Alte cheltuieli in domeniul asigurarilor si asistentei sociale	10.000	8.000	216	216	216			216			
					Alte cheltuieli in domeniul asistentei sociale	14.000	14.000	174	174	174			174			
					Alte cheltuieli in domeniul asistentei sociale	14.000	14.000	174	174	174			174			
					Partea IV-a SERVICII SI DEZVOLTARE PUBLICA, LOCUINTE, MEDIU SI APE LOCUINTE, SERVICII SI DEZVOLTARE PUBLICA	6.423.150	6.345.850	165.667	165.667	165.667			124.409			
						232.000	204.000	86.036	86.036	86.036			46.278			

Capi- tot	Sub- tot	Pa- graf	Gru- pa / Titlu	Al- ti- col	Al- ne- at	Denumire indicator	Credite de angajament		Credite bugetare				Angajamente legale	Plati efectuate	Angajamente legale de platit	Cheltuieli efective
							aprobate la finele perioadei de raportare	trimestriale cumulate	aprobate la finele perioadei de raportare	trimestriale cumulate	5	6				
			A			B	1	2	3	4	5	6	7	8-6-7	9	
7002	05					Alimentare cu apa si amenajari hidrotehnice			121.000	120.000	40.004	40.004	40.004	40.004	246	
		01				Alimentare cu apa			121.000	120.000	40.004	40.004	40.004	40.004	246	
	06					Iluminat public si electrificari			111.000	84.000	46.032	46.032	46.032	46.032	46.032	
7402	05					PROTECTIA MEDIULUI			6.191.150	6.141.850	79.631	79.631	79.631	79.631	78.131	
						Salubritate si gestiunea deseurilor			150.000	100.700	77.884	77.884	77.884	77.884	77.884	
		01				Salubritate			150.000	100.700	77.884	77.884	77.884	77.884	77.884	
	06					Canalizarea si tratarea apelor reziduale			6.041.150	6.041.150	1.747	1.747	1.747	1.747	247	
8000	02					Partea V-a.ACTIUNI ECONOMICE			2.913.440	2.800.940	660.177	660.177	660.177	660.177	784.665	
8302						AGRICULTURA, SILVICULTURA, SI VANATOARE			377.730	332.730	50.837	50.837	50.837	50.837	50.837	
						Agricultura			277.730	267.730						
8302	03					Alte cheltuieli in domeniul agriculturii			277.730	267.730						
		30				Alte cheltuieli in domeniul agriculturii,										
	50					Alte cheltuieli in domeniul agriculturii, silviculturii,pisciculturii si vanatorii			100.000	65.000	50.837	50.837	50.837	50.837	50.837	
8402						TRANSPORTURI			2.495.710	2.463.210	608.070	608.070	608.070	608.070	732.558	
						Transport rutier			2.495.710	2.463.210	608.070	608.070	608.070	608.070	732.558	
	03					Drumuri si poduri			140.000	135.000	226	226	226	226	1.107	
		01				Strazi			2.355.710	2.328.210	607.844	607.844	607.844	607.844	731.451	
8702						ALTE ACTIUNI ECONOMICE			40.000	5.000	1.270	1.270	1.270	1.270	1.270	
						Alte actiuni economice			40.000	5.000	1.270	1.270	1.270	1.270	1.270	
										5.000	1.270	1.270	1.270	1.270	1.270	
										5.000	1.270	1.270	1.270	1.270	1.270	



Capi- tol	Sub- capi- tol	Pa- ra- graf	Gr- pa / Titlu	Ar- ti- col	Al- ne- at	Denumire indicator	Credite de angajament				Credite bugetare	Angajamente legale	Plati efectuate	Angajamente legale de platit	Cheltuieli efective
							1	2	3	4					
A						B									
						caracter functional									
	20	01	30			Alte bunuri si servicii pentru intretinere si functionare	28.100		12.900	4.662	4.662	4.662	4.662	3.156	
	20	02				Reparatii curente	69.900		53.400	27.744	27.744	27.744	27.744	27.745	
	20	05	30			Bunuri de natura obiectelor de inventar	655.150		640.150	553.419	553.410	553.410	553.410	553.410	
	20	05	30			Alte obiecte de inventar	62.390		59.290	8.865	8.865	8.865	8.865	3.220	
	20	06				Deplasari, detasari, transferari	62.390		59.290	8.865	8.865	8.865	8.865	3.220	
	20	06	01			Deplasari interne, detasari, transferari	23.900		12.400	1.881	1.881	1.881	1.881	1.881	
	20	11				Carti, publicatii si materiale documentare	23.900		12.400	1.881	1.881	1.881	1.881	1.881	
	20	12				Consultanta si expertiza	1.000		700	700	700	700	700		
	20	13				Pregatire profesionala	1.000								
	20	14				Protectia muncii	13.850		9.350	1.296	1.296	1.296	1.296	1.296	
	20	30				Alte cheltuieli	13.200		7.300	5.522	5.522	5.522	5.522	5.522	
	20	30	01			Reclama si publicitate	787.130		609.830	177.475	177.475	177.475	177.475	177.475	
	20	30	02			Protocol si reprezentare	2.000		1.000	757	757	757	757	757	
	20	30	03			Prime de asigurare non-viata	2.000		1.000						
	20	30	04			Chirii	9.500		7.500						
	20	30	30			Alte cheltuieli cu bunuri si servicii	19.000		17.500	4.901	4.901	4.901	4.901	4.901	
	55					TITLUL VII ALTE TRANSFERURI	754.630		582.830	171.817	171.817	171.817	171.817	171.817	
	55	01				A. Transferuri interne	2.000		2.000	493	493	493	493	493	
	55	01	12			Investitii ale agentilor economici cu capital de stat	2.000		2.000	493	493	493	493	493	
	57					TITLUL VIII ASISTENTA SOCIALA	384.000		265.000	165.192	165.192	165.192	165.192	165.192	
	57	02				Ajutoare sociale	384.000		265.000	165.192	165.192	165.192	165.192	165.192	
	57	02	01			Ajutoare sociale in numerar	379.000		262.000	164.592	164.592	164.592	164.592	164.592	









Capit- tol	Sub- capit- tol	Pa- ra- graf	Gru- pa / Titlu	Ar- ti- col	Ali- ne- at	Denumire indicator	Credite de angajament		Credite bugetare		Angajamente bugetare	Angajamente legale	Plati efectuate	Angajamente legale de platit	Cheltuieli efective
							aprobate la finele perioadei de raportare	trimestriale cumulate	aprobate la finele perioadei de raportare	trimestriale cumulate					
A							1	2	3	4	5	6	7	8=6-7	9
B															
5402	84					PLATI EFECTUATE IN ANII PRECEDENTI SI RECUPERATE IN ANUL CURENT			203.150	114.750	176.654	-8.001	-8.001	95.157	81.771
	85					Titlul XIX PLATI EFECTUATE IN ANII PRECEDENTI SI RECUPERATE IN ANUL CURENT			199.150	110.750	176.654	-8.001	-8.001	95.157	81.771
	85	01				Plati efectuate in anii precedenti si recuperate in anul curent			176.400	94.000	176.400	-8.001	-8.001	95.157	81.771
	85	01	01			Plati efectuate in anii precedenti si recuperate in anul curent (SF)			169.400	89.000	169.400	-8.001	-8.001	92.781	77.135
						ALTE SERVICII PUBLICE GENERALE			157.000	82.000	157.000			84.251	73.386
						CHELTUIELI CURENTE			9.400	5.000	9.400			5.530	3.749
						TITLUL I CHELTUIELI DE PERSONAL			3.000	2.000	3.000			3.000	2.900
						Cheltuieli salariale in bani			3.000	3.000	3.000			3.000	2.900
						Salarii de baza			4.000	2.000	4.000			4.000	1.736
						Indemnizatii de hrana			4.000	2.000	4.000			4.000	1.736
						Alte drepturi salariale in bani								2.276	1.736
						Cheltuieli salariale in natura								2.276	1.736
						Vouchere de vacanta								2.276	1.736
						Contributii								2.276	1.736
						Contributia asiguratorie pentru munca								2.276	1.736
						TITLUL II BUNURI SI SERVICII			22.750	16.750	254			2.276	1.736
						Bunuri si servicii			6.250	2.750	254			2.276	1.736
						Furnituri de birou			750	250	254			2.276	1.736
						Materiale si prestari de servicii cu caracter functional			2.000	1.000	254			2.276	1.736
						Alte bunuri si servicii pentru								2.276	1.736

Capi- tol	Sub- capi- tol	Pa- ra- graf	Gru- pa / Titlu	Ar- ti- col	Al- ne- at	Denumire indicator	Credite de angajament		Credite bugetare		Angajamente legale	Plati efectuate	Angajamente legale de platit	Cheltuieli efective	
							aprobate la finele perioadei de raportare	trimestriale cumulate	aprobate la finele perioadei de raportare	trimestriale cumulate					
A						B	1	2	3	4	5	6	7	8-6-7	9
						intretinere si functionare			3.500	1.500					
			20	05		Bunuri de natura obiectelor de inventar			2.000	2.000	254	254			
			20	05	30	Alte obiecte de inventar			2.000	2.000	254	254			
			20	06		Deplasari, detasari, transferari			3.000	1.500					
			20	06	01	Deplasari interne, detasari, transferari			3.000	1.500					
			20	13		Pregatire profesionala			1.500	1.500					
			20	30		Alte cheltuieli			10.000	9.000					
			20	30	30	Alte cheltuieli cu bunuri si servicii			10.000	9.000					
			70			CHELTUIELI DE CAPITAL			4.000	4.000					
			71			TITLUL XIII ACTIVE NEFINANCIARE			4.000	4.000					
			71	01		Active fixe			4.000	4.000					
			71	01	03	Mobilier, aparatura birou si alte active corporale			4.000	4.000					
6000	02					Partea II-a APARARE, ORDINE PUBLICA SI SIGURANTA NATIONALA			255.800	158.400	126.873	85.112	41.761	86.133	
6102						ORDINE PUBLICA SI SIGURANTA NATIONALA			255.800	158.400	126.873	85.112	41.761	86.133	
			01			CHELTUIELI CURENTE			215.800	118.400	126.873	85.112	41.761	84.466	
			10			TITLUL I CHELTUIELI DE PERSONAL			70.200	39.000	70.200	28.439	41.761	28.593	
			10	01		Cheltuieli salariale in bani			66.900	36.500	66.900	26.394	40.506	26.544	
			10	01	01	Salarii de baza			60.000	32.000	60.000	24.342	35.658	24.462	
			10	01	17	Indemnizatii de hrana			4.900	2.500	4.900	2.052	2.848	2.082	
			10	01	30	Alte drepturi salariale in bani			2.000	2.000	2.000	2.000	2.000	2.000	
			10	02		Cheltuieli salariale in natura			1.500	1.500	1.500	1.450	50	1.450	
			10	02	06	Vouchere de vacanta			1.500	1.500	1.500	1.450	50	1.450	
			10	03		Contributii			1.800	1.800	1.800	595	1.205	599	
			10	03	07	Contributia asiguratorie pentru munca			1.800	1.800	1.800	595	1.205	599	





Capi- tol	Sub- capi- tol	Pa- ra- gra- ful	Gru- pa / Titlu	Ar- ti- col	Al- ne- at	Denumire indicator	Credite de angajament		Credite bugetare		Angajamente bugetare	Angajamente legale	Plati efectuate	Angajamente legale de platit	Cheltuieli efective
							aprobate la finele perioadei de raportare	trimestriale cumulate	aprobate la finele perioadei de raportare	trimestriale cumulate					
A							1	2	3	4	5	6	7	8=6+7	9
B															
6602						SANATATE									
	01					CHELTUIELI CURENTE			60.300	32.300	58.700	58.700	19.756	38.944	19.945
	10					TITLUL I CHELTUIELI DE PERSONAL			60.300	32.300	58.700	58.700	19.756	38.944	19.945
	10	01				Cheltuieli salariale in bani			58.700	30.700	58.700	58.700	19.756	38.944	19.945
	10	01	01			Salarii de baza			56.900	29.700	56.900	56.900	19.321	37.579	19.506
	10	01	05			Sporuri pentru conditii de munca			47.000	24.000	47.000	47.000	17.168	29.832	17.168
	10	01	17			Indemnizatii de hrana			4.000	2.000	4.000	4.000	1.094	2.906	1.023
	10	01	30			Alte drepturi salariale in bani			4.400	2.200	4.400	4.400	1.059	3.341	1.315
	10	03				Contributii			1.500	1.500	1.500	1.500	435	1.365	439
	10	03	07			Contributia asiguratorie pentru munca			1.800	1.000	1.800	1.800	435	1.365	439
	20					TITLUL II BUNURI SI SERVICII			1.800	1.000	1.800	1.800	435	1.365	439
	20	30				Alte cheltuieli			1.600	1.600	1.600	1.600			
	20	30	30			Alte cheltuieli cu bunuri si servicii			1.600	1.600	1.600	1.600			
6702						CULTURA, RECREERE SI RELIGIE			791.700	695.200	166.344	166.344	83.506	82.838	105.756
	01					CHELTUIELI CURENTE			286.700	190.200	166.344	166.344	83.506	82.838	84.122
	10					TITLUL I CHELTUIELI DE PERSONAL			139.300	78.000	139.300	139.300	56.462	82.838	57.078
	10	01				Cheltuieli salariale in bani			133.100	73.000	133.100	133.100	52.384	80.716	52.986
	10	01	01			Salarii de baza			119.000	65.000	119.000	119.000	48.548	70.452	48.924
	10	01	17			Indemnizatii de hrana			9.600	4.500	9.600	9.600	3.836	5.764	4.062
	10	01	30			Alte drepturi salariale in bani			4.500	3.500	4.500	4.500	2.900	4.500	2.900
	10	02				Cheltuieli salariale in natura			3.000	3.000	3.000	3.000	2.900	100	2.900
	10	02	06			Vouchere de vacanta			3.000	3.000	3.000	3.000	2.900	100	2.900
	10	03				Contributii			3.200	2.000	3.200	3.200	1.178	2.022	1.192
	10	03	07			Contributia asiguratorie pentru munca			3.200	2.000	3.200	3.200	1.178	2.022	1.192
	20					TITLUL II BUNURI SI SERVICII			107.400	82.200	27.044	27.044	27.044	27.044	27.044
	20	01				Bunuri si servicii			79.000	59.500	25.042	25.042	25.042	25.042	25.042






Capi- tol	Sub- capi- tol	Pa- ra- graf	Gru- pa / Titlu	Ali- ne- at	Denumire indicator	Credite de angajament		Credite bugetare		Angajamente bugetare	Angajamente legale	Plati efectuate	Angajamente legale de platit	Cheltuieli efective
						1	2	3	4					
					<b>B</b>					<b>5</b>	<b>6</b>	<b>7</b>	<b>8-6-7</b>	<b>9</b>
					<b>A</b>									
6802			71 01 30		Alte active fixe (inclusiv reparatii capitale) ASIGURARI SI ASISTENTA SOCIALA CHELTUIELI CURENTE TITLUL I CHELTUIELI DE PERSONAL Cheltuieli salariale in bani Salarii de baza Indemnizatii de hrana Contributii Contributia asiguratorie pentru munca TITLUL II BUNURI SI SERVICII Pregatire profesionala Alte cheltuieli									
			01			95.000		95.000		320.587	320.587	201.728	118.859	202.567
			10			500.800		291.700		320.587	320.587	201.728	118.859	202.567
			10 01			500.800		291.700		175.800	175.800	56.941	118.859	57.780
			10 01 01			175.800		84.700		170.800	170.800	55.688	115.112	56.508
			10 01 17			170.800		82.200		153.000	153.000	55.688	97.312	56.508
			10 03			153.000		73.000		17.800	17.800		17.800	
			10 03 01			17.800		9.200		5.000	5.000	1.253	3.747	1.272
			10 03 07			5.000		2.500		5.000	5.000	1.253	3.747	1.272
			20			5.000		2.500						
			20 13			8.000		7.000						
			20 30			3.000		2.000						
			20 30 30			5.000		5.000						
			57			5.000		5.000						
			57 02			317.000		200.000		144.787	144.787	144.787	144.787	144.787
			57 02 01			317.000		200.000		144.787	144.787	144.787	144.787	144.787
7000 02					Ajutoare sociale Ajutoare sociale in numerar Partea IV-a SERVICII SI DEZVOLTARE PUBLICA, LOCUINTE, MEDIU SI APE LOCUINTE, SERVICII SI DEZVOLTARE PUBLICA									
			01			6.423.150		6.345.850		165.667	165.667	165.667	165.667	124.409
			20			232.000		204.000		86.036	86.036	86.036	86.036	46.278
			20 01			114.000		86.000		46.278	46.278	46.278	46.278	46.278
			20 01 03			113.000		85.000		46.032	46.032	46.032	46.032	46.032
			20 30			70.000		51.000		27.756	27.756	27.756	27.756	27.756
			20 30 03			70.000		51.000		27.756	27.756	27.756	27.756	27.756
			20 30 30			43.000		34.000		18.276	18.276	18.276	18.276	18.276
			20 30 30 30			43.000		34.000		18.276	18.276	18.276	18.276	18.276

Capi- tol	Sub- capi- tol	Pa- ra- graf	Gr- pa / Titlu	Ar- ti- col	Ali- ne- at	Denumire indicator	Credite de angajament		Credite bugetare				Angajamente legale	Plati efectuate	Angajamente legale de platit	Cheltuieli efective	
							1	2	3	4	5	6					7
			<b>A</b>			<b>B</b>											
			55			TITLUL VII ALTE TRANSFERURI											
			55	01		A. Transferuri interne			1.000		1.000		246		246		246
			55	01	12	Investitii ale regiilor autonome si societatiilor comerciale cu capital de stat			1.000		1.000		246		246		246
			70			CHELTUIELI DE CAPITAL			118.000		118.000		39.758		39.758		39.758
			71			TITLUL XIII ACTIVE NEFINANCIARE			118.000		118.000		39.758		39.758		39.758
			71	01		Active fixe			118.000		118.000		39.758		39.758		39.758
			71	01	03	Mobilier, aparatura birou si alte active corporale			118.000		118.000		39.758		39.758		39.758
7402			01			PROTECTIA MEDIULUI			6.191.150		6.191.150		79.631		79.631		79.631
			20			CHELTUIELI CURENTE			151.000		151.000		78.131		78.131		78.131
			20			TITLUL II BUNURI SI SERVICII			150.000		150.000		77.884		77.884		77.884
			20	01		Bunuri si servicii			137.000		137.000		68.794		68.794		68.794
			20	01	04	Apa, canal si salubritate			137.000		137.000		68.794		68.794		68.794
			20	30		Alte cheltuieli			13.000		13.000		9.090		9.090		9.090
			20	30	04	Chirii			1.000		1.000		500		500		500
			20	30	30	Alte cheltuieli cu bunuri si servicii			12.000		12.000		9.090		9.090		9.090
			55			TITLUL VII ALTE TRANSFERURI			1.000		1.000		247		247		247
			55	01		A. Transferuri interne			1.000		1.000		247		247		247
			55	01	12	Investitii ale regiilor autonome si societatiilor comerciale cu capital de stat			1.000		1.000		247		247		247
			70			CHELTUIELI DE CAPITAL			6.040.150		6.040.150		1.500		1.500		1.500
			71			TITLUL XIII ACTIVE NEFINANCIARE			6.040.150		6.040.150		1.500		1.500		1.500
			71	01		Active fixe			6.040.150		6.040.150		1.500		1.500		1.500

Capi- tol	Sub- capi- tol	Pa- ra- graf	Gru- pa / Titlu at	Ar- ti- col	Al- ne- at	Denumire indicator	Credite de angajament				Angajamente legale	Plati efectuate	Angajamente legale de platit	Cheltuieli efective
							1	2	3	4				
A						B								
							aprobate la finele perioadei de raportare	trimestriale cumulate	aprobate la finele perioadei de raportare	trimestriale cumulate				
						71 01 01	Construcții							
						71 01 30	Alte active fixe (inclusiv reparatii capitale)							
8000 02							Partea V-a ACTIVUNI ECONOMICE							
8302							AGRICULTURA, SILVICULTURA, SI VANATOARE							
			01				CHELTUIELI CURENTE							
			20				TITLUL II BUNURI SI SERVICII							
			20 30				Alte cheltuieli							
			20 30 30				Alte cheltuieli cu bunuri si servicii							
							TRANSPORTURI							
8402			01				CHELTUIELI CURENTE							
			20				TITLUL II BUNURI SI SERVICII							
			20 01				Bunuri si servicii							
			20 01 05				Carburanti si lubrifianti							
			20 01 06				Piese de schimb							
			20 02				Reparatii curente							
			20 05				Bunuri de natura obiectelor de inventar							
			20 05 30				Alte obiecte de inventar							
			20 30				Alte cheltuieli							
			20 30 03				Prime de asigurare non-viata							
			20 30 04				Chirii							
			20 30 30				Alte cheltuieli cu bunuri si servicii							
			70				CHELTUIELI DE CAPITAL							
			71				TITLUL XIII ACTIVE NEFINANCIARE							
			71 01				Active fixe							

Capi- tot	Sub- capi- tot	Pa- ra- graf	Gru- pa / Titlu	Ar- ti- col	Al- ne- at	Denumire indicator	Credite de angajament		Credite bugetare		Angajamente legale	Plati efectuate	Angajamente legale de platit	Cheltuieli efective
							1	2	3	4				
			<b>A</b>			<b>B</b>								
			71	01	01	Construcții			1.690.000	1.690.000				9
			71	01	02	Masini, echipamente si mijloace de transport								129.399
			71	01	30	Alte active fixe (inclusiv reparatii capitale)		58.760	58.760	13.000	13.000	13.000		881
8702						ALTE ACTIUNI ECONOMICE		40.000	5.000	1.270	1.270	1.270		1.270
						CHELTUIELI CURENTE		40.000	5.000	1.270	1.270	1.270		1.270
						TITLUL II BUNURI SI SERVICII		40.000	5.000	1.270	1.270	1.270		1.270
						Alte cheltuieli		40.000	5.000	1.270	1.270	1.270		1.270
						Alte cheltuieli cu bunuri si servicii		40.000	5.000	1.270	1.270	1.270		1.270

Conducatorul institutiei,



Conducatorul compartimentului  
financiar-contabil

*ATC*

TOTAL JUDET

CONTUL DE EXECUTIE AL BUGETULUI LOCAL - CHELTUIELI  
SECTIUNEA DE FUNCTIONARE  
30.06.2019

Capi- tol	Sub- capi- tol	Pa- ra- gra- ful	Gr- pa / Titlu	Al- ne- at	Denumire indicator	Credite de angajament			Angajamente				Cheltuieli efective	
						1	2	3	Angajamente bugetare	Angajamente legale	Plati efectuate	Angajamente legale de platit		
						1	2	3	4	5	6	7	8-6-7	9
<b>B</b>														
5002					TOTAL CHELTUIELI			4.453.620	3.085.420	2.983.441	2.983.441	1.995.294	988.147	2.008.664
	01				CHELTUIELI CURENTE			4.453.620	3.085.420	2.991.442	2.991.442	2.003.295	988.147	2.008.664
	10				TITLUL I CHELTUIELI DE PERSONAL			1.775.900	959.900	1.775.900	1.775.900	787.753	988.147	799.672
	10	01			Cheltuieli salariale in bani			1.706.600	911.900	1.706.600	1.706.600	746.383	960.217	758.057
	10	01	01		Salarii de baza			1.460.000	781.000	1.460.000	1.460.000	658.735	801.265	668.027
	10	01	05		Sporuri pentru conditii de munca			4.000	2.000	4.000	4.000	1.094	2.906	1.023
	10	01	12		Indemnizatii plătite unor persoane din afara unitatii									
	10	01	17		Indemnizatii de hrana			125.000	68.000	125.000	125.000	53.974	71.026	54.756
	10	01	30		Alte drepturi salariale in bani			101.100	49.400	101.100	101.100	31.664	69.436	32.482
	10	02			Cheltuieli salariale in natura			25.500	25.500	25.500	25.500	916	15.584	1.769
	10	02	06		Vouchere de vacanta			25.500	25.500	25.500	25.500	24.650	850	24.650
	10	03			Contributii			43.800	22.500	43.800	43.800	16.720	850	24.650
	10	03	07		Contributia asiguratorie pentru munca			43.800	22.500	43.800	43.800	16.720	27.080	16.965
	20				TITLUL II BUNURI SI SERVICII			2.210.320	1.803.820	1.034.650	1.034.650	1.034.650	27.080	1.028.100
	20	01			Bunuri si servicii			652.700	464.900	285.501	285.501	285.501		285.296
	20	01	01		Furnituri de birou			15.800	12.280	9.236	9.236	9.236		2.224
	20	01	02		Materiale pentru curatenie			11.700	7.200	4.341	4.341	4.341		653
	20	01	03		Incalzit, iluminat si forta motrica			255.400	206.920	119.907	119.907	119.907		119.907
	20	01	04		Apa, canal si salubritate			149.000	95.200	69.590	69.590	69.590		69.590
	20	01	05		Carburanti si lubrifianti			35.800	18.900	15.989	15.989	15.989		27.989
	20	01	06		Piese de schimb			18.600	11.000	2.000	2.000	2.000		2.000
	20	01	07		Transport			19.400	12.000	9.681	9.681	9.681		9.681
	20	01	08		Posta, telecomunicatii, radio, tv, internet									
	20	01	09		Materiale si prestari de servicii cu internet			49.000	35.000	22.351	22.351	22.351		22.351

Capi- tol	Sub- capi- tol	Pa- ra- graf	Gru- pa / Titlu	Ar- ti- col	Ali- ne- at	Denumire indicator	Credite de angajament			Credite bugetare		Angajamente legale	Plati efectuate	Angajamente legale de platit	Cheltuieli efective
							1	2	3	4	5				
			<b>A</b>			<b>B</b>									
						caracter functional									
			20	01	30	Alte bunuri si servicii pentru intretinere si functionare			28.100	12.900	4.662	4.662	4.662	8-6-7	3.156
			20	02		Reparatii curente			69.900	53.400	27.744	27.744	27.744		27.745
			20	05		Bunuri de natura obiectelor de inventar			655.150	640.150	553.410	553.410	553.410		553.410
			20	05	30	Alte obiecte de inventar			62.390	59.290	8.865	8.865	8.865		3.220
			20	06		Deplasari, detasari, transferari			62.390	59.290	8.865	8.865	8.865		3.220
			20	06	01	Deplasari interne, detasari, transferari			23.900	12.400	1.881	1.881	1.881		1.881
			20	11		Carti, publicatii si materiale documentare			23.500	12.400	1.881	1.881	1.881		1.881
			20	12		Consultanta si expertiza			1.000	700	700	700	700		
			20	13		Pregatire profesionala			1.000						1.296
			20	14		Protectia muncii			13.850	9.350	1.296	1.296	1.296		1.296
			20	30		Alte cheltuieli			13.200	7.300	5.522	5.522	5.522		5.522
			20	30	01	Reclama si publicitate			787.130	609.830	177.475	177.475	177.475		177.475
			20	30	02	Protocol si reprezentare			2.000	1.000	757	757	757		757
			20	30	03	Prime de asigurare non-viata			2.000	1.000					
			20	30	04	Chirii			9.500	7.500					
			20	30	30	Alte cheltuieli cu bunuri si servicii			19.000	17.500	4.901	4.901	4.901		4.901
			57	02		TITLUL VIII ASISTENTA SOCIALA			754.630	582.830	171.817	171.817	171.817		171.817
			57	02	01	Ajutoare sociale			384.000	265.000	165.192	165.192	165.192		165.192
			57	02	03	Tichete de cresa si tichete sociale pentru gradinita			384.000	265.000	165.192	165.192	165.192		165.192
			59	01		TITLUL XI ALTE CHELTUIELI			379.000	262.000	164.592	164.592	164.592		164.592
						Burse			5.000	3.000	600	600	600		600
									83.400	56.700	15.700	15.700	15.700		15.700
									3.400	1.700					

Capi- tol	Sub- cap- tol	Pa- ra- graf	Gr- ps / Titlu	Ar- tit- col	Al- ne- at	Denumire indicator	Credite de angajament			Credite bugetare		Angajamente legale	Plati efectuate	Angajamente legale de platit	Cheltuieli efective
							1	2	3	4	5				
						<b>B</b>									
						<b>A</b>									
			59	11		Asociatii si fundatii			60.000		45.000	15.700	15.700		15.700
			59	12		Sustinerea cultelor			20.000		10.000				
			84			PLATI EFECTUATE IN ANII PRECEDENTI SI RECUPERATE IN ANUL CURENT						-8.001	-8.001		
			85			Titlul XIX PLATI EFECTUATE IN ANII PRECEDENTI SI RECUPERATE IN ANUL CURENT						-8.001	-8.001		
			85	01		Plati efectuate in anii precedenti si recuperate in anul curent						-8.001	-8.001		
			85	01	01	Plati efectuate in anii precedenti si recuperate in anul curent (SF)						-8.001	-8.001		
5100	02					Partea I-a SERVICII PUBLICE GENERALE			1.762.240		1.066.040	1.441.232	735.487	705.745	753.556
5102						AUTORITATI PUBLICE SI ACTIUNI EXTERNE			1.563.090	955.290	1.264.578	1.264.578	653.990	610.588	671.785
			01			CHELTUIELI CURENTE			1.563.090	955.290	1.272.579	1.272.579	661.991	610.588	671.785
			10			TITLUL I CHELTUIELI DE PERSONAL			1.155.500	633.500	1.155.500	1.155.500	544.912	610.588	554.505
			10	01		Cheltuieli salariale in bani			1.109.500	601.500	1.109.500	1.109.500	515.977	595.523	525.378
			10	01	01	Salarii de baza			924.000	505.000	924.000	924.000	440.240	483.760	447.579
			10	01	12	Indemnizatii platite unor persoane din afara unitatii			125.000	68.000	125.000	125.000	53.974	71.026	54.756
			10	01	17	Indemnizatii de hrana			55.000	26.000	55.000	55.000	20.847	34.153	21.274
			10	01	30	Alte drepturi salariale in bani			5.500	2.500	5.500	5.500	916	4.584	1.769
			10	02		Cheltuieli salariale in natura			18.000	18.000	18.000	18.000	17.400	600	17.400
			10	02	06	Vouchere de vacanta			18.000	18.000	18.000	18.000	17.400	600	17.400
			10	03		Contributii			28.000	14.000	28.000	28.000	11.535	16.465	11.727
			10	03	07	Contributia asiguratorie pentru munca			28.000	14.000	28.000	28.000	11.535	16.465	11.727
			20			TITLUL II BUNURI SI SERVICII			367.590	296.790	101.379	101.379	101.379		101.580

Capi- tol	Sub- capi- tol	Pa- ra- gra- f	Gru- pa / Titlu	Ar- ti- col	Ali- ne- at	Denumire indicator	Credite de angajament				Credite bugetare trimestriale cumulate	Angajamente bugetare	Angajamente legale	Plati efectuate	Angajamente legale de platit	Cheltuieli efective	
							1	2	3	4							
<b>B</b>																	
<b>A</b>																	
	20	01				Bunuri si servicii			207.500	166.200	79.053	79.053	79.053	79.053	79.053	79.053	
	20	01	01			Furnituri de birou			6.000	5.000	2.224	2.224	2.224	2.224	2.224	2.224	
	20	01	02			Materiale pentru curatenie			2.500	2.500	339	339	339	339	339	339	
	20	01	03			Incalzit, iluminat si forta motrica			64.000	61.000	27.558	27.558	27.558	27.558	27.558	27.558	
	20	01	04			Apa, canal si salubritate			3.000	2.000							
	20	01	05			Carburanti si lubrifianti			16.000	9.200	7.373	7.373	7.373	7.373	7.373	7.373	
	20	01	06			Piese de schimb			6.000	3.500	317	317	317	317	317	317	
	20	01	07			Transport			2.000	2.000							
	20	01	08			Posta, telecomunicatii, radio, tv, internet			43.000	32.000	19.353	19.353	19.353	19.353	19.353	19.353	
	20	01	09			Materiale si prestari de servicii cu caracter functional			20.000	9.000	3.156	3.156	3.156	3.156	3.156	3.156	
	20	01	30			Alte bunuri si servicii pentru intretinere si functionare			45.000	40.000	18.733	18.733	18.733	18.733	18.733	18.733	
	20	02				Reparatii curente			43.000	38.000							
	20	05				Bunuri de natura obiectelor de inventar			20.190	19.190	3.019	3.019	3.019	3.019	3.019	3.019	
	20	05	30			Alte obiecte de inventar			20.190	19.190	3.019	3.019	3.019	3.019	3.019	3.019	
	20	06				Deplasari, detasari, transferari			14.000	7.500	371	371	371	371	371	371	
	20	06	01			Deplasari interne, detasari, transferari			14.000	7.500	371	371	371	371	371	371	
	20	12				Consultanta si expertiza			1.000								
	20	13				Pregatire profesionala			7.000	3.500							
	20	14				Protectia muncii			6.000	3.500	2.156	2.156	2.156	2.156	2.156	2.156	
	20	30				Alte cheltuieli			68.900	58.900	16.780	16.780	16.780	16.780	16.780	16.780	
	20	30	01			Reclama si publicitate			2.000	1.000	757	757	757	757	757	757	
	20	30	02			Protocol si reprezentare			2.000	1.000							
	20	30	03			Prime de asigurare non-viata			3.500	1.500							



Capi- tot	Sub- capitol graf	Pa- re- gra- fi	Ar- ti- col	Al- ne- at	Denumire indicator	Credite de angajament				Credite bugetare	Angajamente bugetare	Angajamente legale	Plati efectuate	Angajamente legale de platit	Cheltuieli efective
						1	2	3	4						
<b>A</b>															
<b>B</b>															
	20	30	04		Chiri			3.000	2.000	1.260	1.260	1.260	1.260		1.260
	20	30	30		Alte cheltuieli cu bunuri si servicii			58.400	53.400	14.763	14.763	14.763	14.763		14.763
	59				TITLUL XI ALTE CHELTUIELI			40.000	25.000	15.700	15.700	15.700	15.700		15.700
	59	11			Asociatii si fundatii			40.000	25.000	15.700	15.700	15.700	15.700		15.700
	84				PLATI EFECTUATE IN ANII PRECEDENTI SI RECUPERATE IN ANUL CURENT					-8.001	-8.001	-8.001	-8.001		-8.001
	85				Titlul XIX PLATI EFECTUATE IN ANII PRECEDENTI SI RECUPERATE IN ANUL CURENT					-8.001	-8.001	-8.001	-8.001		-8.001
	85	01			Plati efectuate in anii precedenti si recuperate in anul curent					-8.001	-8.001	-8.001	-8.001		-8.001
	85	01	01		Plati efectuate in anii precedenti si recuperate in anul curent (SF)					-8.001	-8.001	-8.001	-8.001		-8.001
5402					ALTE SERVICII PUBLICE GENERALE CHELTUIELI CURENTE			199.150	110.750	176.654	176.654	176.654	176.654	95.157	81.771
	01				TITLUL I CHELTUIELI DE PERSONAL			199.150	110.750	176.654	176.654	176.654	176.654	95.157	81.771
	10				Cheltuieli salariale in bani			176.400	94.000	176.400	176.400	176.400	176.400	95.157	81.771
	10	01			Cheltuieli salariale in bani			169.400	89.000	169.400	169.400	169.400	169.400	92.781	77.135
	10	01	01		Salarii de baza			157.000	82.000	157.000	157.000	157.000	157.000	84.251	73.386
	10	01	01		Indemnizatii de hrana			9.400	5.000	9.400	9.400	9.400	9.400	5.530	3.749
	10	01	17		Alte drepturi salariale in bani			3.000	2.000	3.000	3.000	3.000	3.000	3.000	3.000
	10	01	30		Cheltuieli salariale in natura			3.000	3.000	3.000	3.000	3.000	3.000	100	2.900
	10	02			Vouchere de vacanta			3.000	3.000	3.000	3.000	3.000	3.000	100	2.900
	10	02	06		Contributii			4.000	2.000	4.000	4.000	4.000	4.000	1.724	1.736
	10	03			Contributia asiguratorie pentru munca			4.000	2.000	4.000	4.000	4.000	4.000	2.276	2.276
	10	03	07		TITLUL II BUNURI SI SERVICII			22.750	16.750	254	254	254	254		254
	20				Bunuri si servicii			6.250	2.750						

Capi- tot	Sub- capi- tot	Pa- ra- graf	Gr- pa / Titlu	Ar- ti- col	Al- ne- at	Denumire indicator	Credite de angajament				Credite bugetare				Angajamente legale de platit	Plati efectuate	Angajamente legale	Cheltuieli efective
							1	2	3	4	aprobate la finele perioadei de raportare	trimestriale cumulate	aprobate la finele perioadei de raportare	trimestriale cumulate				
			A			B												
			20	01	01	Furnituri de birou				750		250						
			20	01	09	Materiale si prestari de servicii cu caracter functional				2.000		1.000						
			20	01	30	Alte bunuri si servicii pentru intretinere si functionare				3.500		1.500						
			20	05		Bunuri de natura obiectelor de inventar				2.000		2.000		254				
			20	05	30	Alte obiecte de inventar				2.000		2.000		254				
			20	06		Deplasari, detasari, transferari				3.000		1.500						
			20	06	01	Deplasari interne, detasari, transferari				3.000		1.500						
			20	13		Pregatire profesionala				1.500		1.500						
			20	30		Alte cheltuieli				10.000		9.000						
			20	30	30	Alte cheltuieli cu bunuri si servicii				10.000		9.000						
6000	02					Partea II-a APARARE, ORDINE PUBLICA SI SIGURANTA NATIONALA				215.800		118.400		126.873				84.466
6102						ORDINE PUBLICA SI SIGURANTA NATIONALA				215.800		118.400		126.873				84.466
			01			CHELTUIELI CURENTE				215.800		118.400		126.873				84.466
			10			TITLUL I CHELTUIELI DE PERSONAL				70.200		39.000		70.200				28.593
			10	01		Cheltuieli salariale in bani				66.900		36.500		66.900				26.544
			10	01	01	Salarii de baza				60.000		32.000		60.000				24.462
			10	01	17	Indemnitatii de hrana				4.900		2.500		4.900				2.082
			10	01	30	Alte drepturi salariale in bani				2.000		2.000		2.000				2.000
			10	02		Cheltuieli salariale in natura				1.500		1.500		1.500				1.450
			10	02	06	Vouchere de vacanta				1.500		1.500		1.500				1.450
			10	03		Contributii				1.800		1.000		1.800				599
			10	03	07	Contributia asiguratorie pentru munca				1.800		1.000		1.800				599
			20			TITLUL II BUNURI SI SERVICII				145.600		79.400		56.673				55.873

Capit- tol	Sub- capit- tol	Pa- ra- graf	Gru- pa / Titlu	Ar- ti- col	Al- ne- at	Denumire indicator	Credite de angajament		Credite bugetare		Angajamente legale	Plati efectuate	Angajamente legale de platit	Cheltuieli efective
							1	2	3	4				
			A			B								
	20	01				Bunuri si servicii			21.500		3.472	3.472		3.472
	20	01	03			Incalzit, iluminat si forta motrica			3.000					
	20	01	04			Apa, canal si salubritate			3.000					
	20	01	05			Carburanti si lubrifianti			11.000		3.046	3.046		3.046
	20	01	06			Piese de schimb			4.500		426	426		426
	20	05				Bunuri de natura obiectelor de inventar			2.000		800	800		800
	20	05	30			Alte obiecte de inventar			2.000		800	800		800
	20	06				Deplasari, detasari, transferari			2.500		124	124		124
	20	06	01			Deplasari interne, detasari, transferari			2.500		124	124		124
	20	13				Pregatire profesionala			1.000					
	20	14				Protectia muncii			4.600		2.013	2.013		2.013
	20	30				Alte cheltuieli			114.000		64.000	64.000		64.000
	20	30	03			Prime de asigurare non-viata			4.000					
	20	30	30			Alte cheltuieli cu bunuri si servicii			110.000		50.264	50.264		50.264
6500	02					Partea III-a CHELTUIELI SOCIAL-CULTURALE			1.047.900		644.243	644.243		644.243
6502						INVATAMANT			200.100		98.612	98.612		98.612
	01					CHELTUIELI CURENTE			200.100		98.612	98.612		98.612
	20					TITLUL II BUNURI SI SERVICII			129.700		78.207	78.207		78.207
	20	01				Bunuri si servicii			114.550		74.557	74.557		74.557
	20	01	01			Furnituri de birou			9.050		7.012	7.012		7.012
	20	01	02			Materiale pentru curatenie			7.200		3.688	3.688		3.688
	20	01	03			Incalzit, iluminat si forta motrica			54.400		41.420	41.420		41.420
	20	01	04			Apa, canal si salubritate			2.000		796	796		796
	20	01	07			Transport			17.400		9.681	9.681		9.681
	20	01	08			Posta, telecomunicatii, radio, tv, internet			6.000		2.998	2.998		2.998






Capi- tol	Sub- capit- ol	Pa- ra- graf	Gru- pa / Titlu	Ar- ti- col	Ali- ne- at	Denumire indicator	Credite de angajament				Credite bugetare				Angajamente legale de platit	Plati efectuate	Cheltuieli efective
							1	2	3	4	5	6	7	8=6-7			
<b>A</b>						<b>B</b>	1	2	3	4	5	6	7	8=6-7	9		
						intretinere si functionare			8.000	4.000	1.555	1.555	1.555		1.555		
	20	02				Reparatii curente			15.000								
	20	05				Bunuri de natura obiectelor de inventar			3.200	2.100							
	20	05	30			Alte obiecte de inventar			3.200	2.100							
	20	06				Deplasari, detasari, transferari			1.700	1.100	105	105	105		105		
	20	06	01			Deplasari interne, detasari, transferari			1.700	1.100	105	105	105		105		
	20	13				Pregatire profesionala			1.000	1.000	980	980	980		980		
	20	30				Alte cheltuieli			7.500	3.500	917	917	917		917		
	20	30	30			Alte cheltuieli cu bunuri si servicii			7.500	3.500	917	917	917		917		
	59					TITLUL XI ALTE CHELTUIELI			40.000	30.000							
	59	11				Asociatii si fundatii			20.000	20.000							
	59	12				Sustinerea cultelor			20.000	20.000							
6802						ASIGURARI SI ASISTENTA SOCIALA			500.800	291.700	320.587	320.587	320.587	118.859	202.567		
	01					CHELTUIELI CURENTE			500.800	291.700	320.587	320.587	320.587	118.859	202.567		
	10					TITLUL I CHELTUIELI DE PERSONAL			175.800	84.700	175.800	175.800	175.800	118.859	57.780		
	10	01				Cheltuieli salariale in bani			170.800	82.200	170.800	170.800	170.800	115.112	56.508		
	10	01	01			Salarii de baza			153.000	73.000	153.000	153.000	153.000	97.312	56.508		
	10	01	17			Indemnizatii de hrana			17.800	9.200	17.800	17.800	17.800	17.800	56.508		
	10	03				Contributii			5.000	2.500	5.000	5.000	5.000	3.747	1.272		
	10	03	07			Contributia asiguratorie pentru munca			5.000	2.500	5.000	5.000	5.000	3.747	1.272		
	20					TITLUL II BUNURI SI SERVICII			8.000	7.000							
	20	13				Pregatire profesionala			3.000	2.000							
	20	30				Alte cheltuieli			5.000	5.000							
	20	30	30			Alte cheltuieli cu bunuri si servicii			5.000	5.000							
	57					TITLUL VIII ASISTENTA SOCIALA			317.000	200.000	144.787	144.787	144.787		144.787		
	57	02				Ajutoare sociale			317.000	200.000	144.787	144.787	144.787		144.787		



Capi- tol	Sub- cap- tol	Pa- ra- graf	Gru- ps / Titlu	Al- ne- at	Denumire indicator	Credite de angajament		Credite bugetare		Angajamente bugetare	Angajamente legale	Plati efectuate	Angajamente legale de platit	Cheltuieli efective
						aprobate la finele perioadei de raportare	trimestriale cumulate	aprobate la finele perioadei de raportare	trimestriale cumulate					
A					1	2	3	4	5	6	7	8-6-7	9	
B														
	01				CHELTUIELI CURENTE			746.950	714.450	595.070	595.070	595.070	8-6-7	602.278
	20				TITLUL II BUNURI SI SERVICII			746.950	714.450	595.070	595.070	595.070		602.278
	20	01			Bunuri si servicii			16.900	10.700	6.827	6.827	6.827		18.827
	20	01	05		Carburanti si lubrifianti			8.800	5.700	5.570	5.570	5.570		17.570
	20	01	06		Piese de schimb			8.100	5.000	1.257	1.257	1.257		1.257
	20	02			Reparatii curente			590.150	585.150	553.410	553.410	553.410		553.410
	20	05			Bunuri de natura obiectelor de inventar			35.000	35.000	4.792	4.792	4.792		4.792
	20	05	30		Alte obiecte de inventar			35.000	35.000	4.792	4.792	4.792		4.792
	20	30			Alte cheltuieli			104.900	83.600	30.041	30.041	30.041		30.041
	20	30	03		Prime de asigurare non-viata			2.000	2.000					
	20	30	04		Chirii			15.000	15.000	3.641	3.641	3.641		3.641
	20	30	30		Alte cheltuieli cu bunuri si servicii			87.900	66.600	26.400	26.400	26.400		26.400
	8702				ALTE ACTIUNI ECONOMICE			40.000	5.000	1.270	1.270	1.270		1.270
					CHELTUIELI CURENTE			40.000	5.000	1.270	1.270	1.270		1.270
	20				TITLUL II BUNURI SI SERVICII			40.000	5.000	1.270	1.270	1.270		1.270
	20	30			Alte cheltuieli			40.000	5.000	1.270	1.270	1.270		1.270
	20	30	30		Alte cheltuieli cu bunuri si servicii			40.000	5.000	1.270	1.270	1.270		1.270
	9902				excedent/deficit sect funct			40.000	5.000	1.270	1.270	1.270		1.270
													153.214	

Conducatorul institutiei,

Conducatorul compartimentului  
financiar-contabil



*Handwritten signature*



## TOTAL JUDEȚ

**CONTUL DE EXECUȚIE AL BUGETULUI LOCAL - CHELTUIELI**  
**SECȚIUNEA DE DEZVOLTARE**  
**30.06.2019**

Pag. 1 - lei-

Capi- tol	Sub- total	Pa- ra- graf	Gr- pa / Titlu	Ar- ti- col	Ali- ne- at	Denumire indicator	Credite de angajament			Credite bugetare		Angajamente bugetare	Angajamente legale	Plati efectuate	Angajamente legale de platit	Cheltuieli efective	
							1	2	3	4	5						6
<b>B</b>																	
<b>A</b>																	
5002						TOTAL CHELTUIELI	8.477.910	8.477.910	8.477.910	8.477.910	59.071	59.071	59.071	59.071	8-6-7	9	
	01					CHELTUIELI CURENTE	2.000	2.000	2.000	2.000	493	493	493	493		201.767	
	55					TITLUL VII ALTE TRANSFERURI	2.000	2.000	2.000	2.000	493	493	493			493	
	55	01				A. Transferuri interne	2.000	2.000	2.000	2.000	493	493	493			493	
	55	01	12			Investitii ale agentilor economici cu capital de stat	2.000	2.000	2.000	2.000	493	493	493			493	
	70					CHELTUIELI DE CAPITAL	8.475.910	8.475.910	8.475.910	8.475.910	58.578	58.578	58.578	58.578		201.274	
	71					TITLUL XIII ACTIVE NEFINANCIARE	8.475.910	8.475.910	8.475.910	8.475.910	58.578	58.578	58.578	58.578		201.274	
	71	01				Active fixe	8.475.910	8.475.910	8.475.910	8.475.910	58.578	58.578	58.578	58.578		201.274	
	71	01	01			Constructii	8.094.960	8.094.960	8.094.960	8.094.960	4.320	4.320	4.320	4.320		146.496	
	71	01	02			Masini, echipamente si mijloace de transport										38.472	
	71	01	03			Mobilier, aparatura birotica si alte active corporale										16.306	
	71	01	30			Alte active fixe (inclusiv reparatii capitale)	162.000	162.000	162.000	162.000	39.758	39.758	39.758	39.758			
5100	02					Partea I-a SERVICII PUBLICE GENERALE	218.950	218.950	218.950	218.950	14.500	14.500	14.500	14.500		47.693	
5102						AUTORITATI PUBLICE SI ACTIUNI EXTERNE	24.000	24.000	24.000	24.000	4.320	4.320	4.320	4.320		47.693	
	70					CHELTUIELI DE CAPITAL	20.000	20.000	20.000	20.000	4.320	4.320	4.320	4.320		47.693	
	71					TITLUL XIII ACTIVE NEFINANCIARE	20.000	20.000	20.000	20.000	4.320	4.320	4.320	4.320		47.693	
	71	01				Active fixe	20.000	20.000	20.000	20.000	4.320	4.320	4.320	4.320		47.693	
	71	01	01			Constructii	20.000	20.000	20.000	20.000	4.320	4.320	4.320	4.320		47.693	
	71	01	02			Masini, echipamente si mijloace de transport	20.000	20.000	20.000	20.000	4.320	4.320	4.320	4.320		16.607	
	71	01	03			Mobilier, aparatura birotica si alte active corporale	20.000	20.000	20.000	20.000	4.320	4.320	4.320	4.320		26.408	
							20.000	20.000	20.000	20.000	4.320	4.320	4.320	4.320		4.678	


Capi- tol	Sub- capi- tol	Pa- ra- graf	Gru- pa / Titlu	Ar- ti- col	Alii ne- at	Denumire indicator	Credite de angajament		Credite bugetare		Angajamente legale	Plati efectuate	Angajamente legale de platit	Cheltuieli efective
							1	2	3	4				
			<b>A</b>			<b>B</b>								
5402						ALTE SERVICII PUBLICE GENERALE								
			70			CHELTUIELI DE CAPITAL			4.000	4.000				
			71			TITLUL XIII ACTIVE NEFINANCIARE			4.000	4.000				
			71	01		Active fixe			4.000	4.000				
			71	01	03	Mobilier, aparatura birotica si alte active corporale			4.000	4.000				
6000	02					Partea II-a APARARE, ORDINE PUBLICA SI SIGURANTA NATIONALA			40.000	40.000				
6102						ORDINE PUBLICA SI SIGURANTA NATIONALA			40.000	40.000				
			70			CHELTUIELI DE CAPITAL			40.000	40.000				1.667
			71			TITLUL XIII ACTIVE NEFINANCIARE			40.000	40.000				1.667
			71	01		Active fixe			40.000	40.000				1.667
			71	01	03	Mobilier, aparatura birotica si alte active corporale			40.000	40.000				1.667
6500	02					Partea III-a CHELTUIELI SOCIAL-CULTURALE			505.000	505.000				21.634
6702						CULTURA, RECREERE SI RELIGIE			505.000	505.000				21.634
			70			CHELTUIELI DE CAPITAL			505.000	505.000				21.634
			71			TITLUL XIII ACTIVE NEFINANCIARE			505.000	505.000				21.634
			71	01		Active fixe			505.000	505.000				21.634
			71	01	01	Constructii			505.000	505.000				21.634
			71	01	02	Masini, echipamente si mijloace de transport			410.000	410.000				490
			71	01	03	Mobilier, aparatura birotica si alte active corporale								11.183
			71	01	30	Alte active fixe (inclusiv reparatii capitale)			95.000	95.000				9.961



Capi- tol	Sub- capi- tol	Pa- ra- graf	Gr- pa / Titlu	Al- ne- at	Denumire indicator	Credite de angajament		Credite bugetare		Angajamente bugetare	Angajamente legale	Plati efectuate	Angajamente legale de platit	Cheltuieli efective
						aprobate la finele perioadei de raportare	aprobate la finele perioadei de raportare	aprobate la finele perioadei de raportare	aprobate la finele perioadei de raportare					
A					1	2	3	4	5	6	7	8-6-7	9	
B														
					(inclusiv reparatii capitale)	65.190	65.190	65.190	1.500	1.500	1.500	1.500	1.500	130.280
8000	02				Partea V-a ACTIVUNI ECONOMICE	1.748.760	1.748.760	1.748.760	13.000	13.000	13.000	13.000	13.000	130.280
8402					TRANSPORTURI	1.748.760	1.748.760	1.748.760	13.000	13.000	13.000	13.000	13.000	130.280
	70				CHELTUIELI DE CAPITAL	1.748.760	1.748.760	1.748.760	13.000	13.000	13.000	13.000	13.000	130.280
	71				TITLUL XIII ACTIVE NEFINANCIARE	1.748.760	1.748.760	1.748.760	13.000	13.000	13.000	13.000	13.000	130.280
	71	01			Active fixe	1.748.760	1.748.760	1.748.760	13.000	13.000	13.000	13.000	13.000	130.280
	71	01	01		Constructii	1.748.760	1.748.760	1.748.760	13.000	13.000	13.000	13.000	13.000	130.280
	71	01	02		Masini, echipamente si mijloace de transport	1.748.760	1.748.760	1.748.760	13.000	13.000	13.000	13.000	13.000	130.280
	71	01	30		Alte active fixe									129.399
					(inclusiv reparatii capitale)	58.760	58.760	58.760	13.000	13.000	13.000	13.000	13.000	881
					excedent/deficit sect dezy	-2.683.760	-2.683.760	-2.683.760						90.929
9902	97													

Conducatorul institutiei,  
financiar-contabil

*Affecare*



Conducatorul institutiei,