

**JUDEȚUL SIBIU
COMUNA DIRLOS**

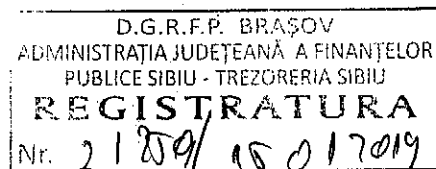
Nr.590

C.F. 4406010

Telefon 0269/852400; 0269/852401; fax 0269/852440

E-mail:secretar_dirlos@yahoo.com

Nr. 15331 d5.01. 2019



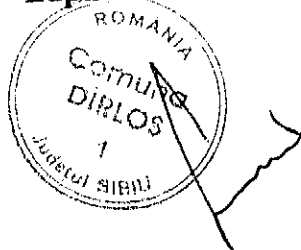
Catre,

**AGENTIA JUDETEANA A FINANTELOR PUBLICE SIBIU
Biroul Sinteza si asistenta elaborarii si executiei bugetelor locale**

Va transmitem atasat Darea de seama pe Trimestrul IV 2018 .

Ordonator principal de credite,

Lupu Ioan



Contabil,

Aftenie Olimpia Maria

A handwritten signature in black ink, appearing to read "Aftenie".



**POLITICI CONTABILE - SINTEZA -
LA CONSILIUL LOCAL AL COMUNEI DIRLOS**

PREZENTARE GENERALĂ A CONSILIULUI LOCAL AL COMUNEI DIRLOS

Consiliul Local al Comunei Dirlos își desfășoară activitatea conform Legii administrației publice locale nr.215/2001, modificată și completată și a stabilit relații financiare bugetare și patrimoniale, pentru aparatul propriu de specialitate al consiliului local și pentru toate entitățile din subordinea sau de sub autoritatea consiliului local, reprezentate de către instituțiile sau serviciile publice locale și conducătorii acestora, care au și funcția de ordonator secundar sau terțiar de credite.

Consiliul Local al Comunei Dirlos conduce, organizează, administrează, coordonează și finanțează structuri subordonate cu personalitate juridică din subordine.

REGLEMENTĂRI GENERALE CU PRIVIRE LA CONTABILITATE

La Consiliul Local al Comunei Dirlos este organizată și condusă contabilitatea, în partidă dublă, în cadrul unui compartiment distinct, respectiv Compartimentul Financiar-Contabilitate. Acesta asigură înregistrarea cronologică și sistematică a tuturor documentelor justificative, informarea ordonatorului de credite cu privire la execuția bugetului de venituri și cheltuieli, a patrimoniului aflat în administrare, și întocmește contul anual de execuție a bugetului comunei.

Înregistrarea operațiunilor patrimoniale în contabilitate se face cronologic, prin respectarea succesiunii documentelor justificative, după data de întocmire sau de intrare în unitate și sistematic, în conturi sintetice și analitice. Operațiunile contabile sunt evidențiate în contabilitate în perioada corespunzătoare și sunt înregistrate în conturi în conformitate cu planul de conturi pentru instituții publice.

Sunt conduse registrele de contabilitate: Registrul-jurnal, Registrul-inventar și Cartea Mare.

Lunar se întocmește bilanța de verificare iar sumele înscrise în acestea sunt determinate aritmetic, corect totalizate și centralizate.

Conducerea evidenei tehnico-operative și contabile se realizează prin întocmirea notelor contabile, înregistrarea în fișele sintetice a operațiunilor din notele contabile, evidențierea salariilor pe fișe în baza statelor de plată și întocmirea documentației contabile primare pentru operațiunile efectuate în sistem informatizat cu ajutorul soft-ului specific.

CAP. I ARIA DE APLICABILITATE ȘI MONEDA DE RAPORTARE

Contabilitatea se ține în limba română și în monedă națională. Contabilitatea operațiunilor efectuate în valuta se ține atât în monedă națională, cât și în valută. Situațiile financiare se întocmesc în monedă națională, respective în lei, fără subdiviziunile leului. Pentru necesități proprii de informare și la solicitarea unor organisme internaționale, se pot întocmi situații financiare și într-o altă monedă.

CAP. II FORMATUL ȘI CONȚINUTUL SITUAȚIILOR FINANCIARE ANUALE

Consiliul Local al Comunei Dirlos și instituțiile publice subordonate acestuia întocmesc situații financiare anuale care se compun din :

- Bilanț,
- Contul de rezultat patrimonial,
- Situația fluxurilor de trezorerie,
- Situația modificărilor în structura activelor nete/capitalurilor,
- Conturile de execuție bugetară
- Anexe la situațiile financiare, care includ: politici contabile și note explicative .

Situațiile financiare reprezintă documente oficiale de prezentare a situației patrimoniului aflat în administrarea statului și a unităților administrativ-teritoriale, precum și a execuției bugetului de venituri și cheltuieli la finele anului și constituite un tot unitar.

Situațiile financiare anuale se întocmesc pe modelele aprobate prin ordin al ministrului finanțelor publice privind întocmirea, semnarea, depunerea, componența și modul de completare a situațiilor financiare, având în vedere și structura indicatorilor aprobați în legea bugetului de stat precum și alte reglementări în vigoare elaborate de Ministerul Finanțelor Publice și sunt auditate potrivit legii.

Se semnează de către ordonatorul principal, secundar sau terțiar de credite și de conducătorul compartimentului financiar-contabil sau de altă persoană împuternicită să îndeplinească această funcție.

Situațiile financiare vor fi însoțite de o declarație scrisă a persoanelor de mai sus, prin care își asumă răspunderea pentru întocmirea situațiilor financiare anuale și confirmă că:

a) politicile contabile sunt în conformitate cu reglementările contabile aplicabile;
b) situațiile financiare oferă o imagine fidelă a poziției financiare, performanței financiare și a celorlalte informații referitoare la activitatea desfășurată;

c) activitatea se desfășoară în condiții de continuitate sau dacă nu, se fac precizări exprese în acest sens.

Situațiile financiare se depun de către instituțiile subordonate, la Consiliul Local al Comunei Dirlos, la termenele stabilite de acesta și vor avea înscrise în clar numele și prenumele persoanei care le-a întocmit și calitatea acestora. Situațiile financiare centralizate se depun la DGFP Sibiu de către conducătorii compartimentelor financiar-contabile sau de persoane cu atribuții în activitatea de analiză și centralizare a acestora care să poată oferi informațiile necesare în legătură cu structura și conținutul informațiilor din situațiile financiare prezentate.

Bilanțul este documentul contabil de sinteza prin care se prezintă elementele de activ, datorii și capital propriu la sfârșitul exercițiului financiar, precum și în celelalte situații prevăzute de lege.

Bilanțul contabil se întocmește pe baza ultimei balanțe de verificare a conturilor sintetice la 31 decembrie, pusă de acord cu balanțele de verificare ale conturilor analitice, după înregistrarea cronologică și sistematică a operațiunilor consemnate în documente justificative, întocmite potrivit legii.

Contul de rezultat patrimonial prezintă situația veniturilor, finanțării și cheltuielilor din cursul exercițiului curent iar rezultatul patrimonial (excedent/deficit) este un rezultat economic care reprezintă performanța financiară a instituției.

Fluxurile de trezorerie, potrivit abordării funcționale a activităților, sunt grupate în trei categorii:

- fluxuri provenite din activitățile de exploatare (operaționale);
- fluxuri provenite din activități de investiții;
- fluxuri provenite din activități de finanțare.

Metoda utilizată pentru determinarea fluxurilor de trezorerie – metoda directă. Rezultanta fluxurilor de numerar din activitățile operaționale, de investiții și de finanțare reprezintă trezoreria netă.

Dinamica activelor și capitalurilor se raportează în "Situația modificărilor în structura activelor nete /capitaluri" (formular din situațiile financiare anuale) datele prezentate trebuie să fie însoțite de informații referitoare la natura modificărilor, natura și scopul constituirii rezervelor, orice informații semnificative.

Întocmirea și raportarea conturilor anuale de execuție a bugetului local și a bugetelor fondurilor speciale se fac pe structura bugetelor aprobate conform prevederilor legale prin hotărârea consiliului local.

În „Contul de execuție a bugetului instituției publice- Venituri” se raportează numai veniturile încasate în anul curent (fără cuprinderea excedentului rezultat din anii precedenți).

Contul de execuție al instituției publice – „Cheltuieli” se completează distinct pentru cheltuielile efectuate din bugetul de stat, bugetele locale, bugetele fondurilor speciale, intrările de credite externe, fonduri externe nerambursabile, venituri proprii etc., la nivel de capitol, subcapitol, titlu, articol și alineat de cheltuieli.

Raportarea execuției bugetului pe programe se face în structura prevăzută în bugetul aprobat, cu ajutorul documentului "Sinteza finanțării programelor" și "Fișa programului".

În vederea asigurării informațiilor necesare, se vor evidenția datoriile în formularul "Plăți restante".

Notele explicative se prezintă sistematic. Pentru fiecare element semnificativ din situațiile financiare anuale trebuie să existe informații aferente în notele explicative.

CAP. III PRINCIPII CONTABILE GENERALE

La întocmirea situațiilor financiare anuale, se va avea în vedere respectarea principiilor contabilității de angajamente, așa cum au fost descrise în Ordinul ministrului finanțelor publice nr. 1917/2005 pentru aprobarea Normelor metodologice privind organizarea și conducerea contabilității instituțiilor publice, Planul de conturi pentru instituțiile publice și instrucțiunile de aplicare a acestuia :

- principiul continuității activității;
- principiul permanenței metodelor;
- principiul prudenței;
- principiul contabilității pe baza de angajamente;
- principiul evaluării separate a elementelor de activ și de datorii;
- principiul intangibilității;
- principiul necompensării;
- principiul comparabilității informațiilor;
- principiul materialității (pragului de semnificație);
- principiul prevalenței economicului asupra juridicului (realității asupra aparenței).

Pentru respectarea principiului contabilității pe bază de angajamente potrivit căruia efectele tranzacțiilor și ale altor evenimente sunt recunoscute atunci când tranzacțiile și evenimentele se produc și nu pe măsură ce numerarul sau echivalentul de numerar este încasat sau plătit iar veniturile și cheltuielile sunt înregistrate în evidențele contabile și raportate în situațiile financiare ale perioadelor de raportare, se va avea în vedere momentul constatării drepturilor și obligațiilor, al veniturilor și al cheltuielilor astfel:

- pentru creanțe, datorii și capitaluri, când iau naștere drepturi și obligații cu valoare economică;

- pentru venituri, când au fost realizate (obținute);
 - pentru cheltuieli, când au fost efectuate (resursele au fost utilizate, consumate).
- Orice compensare între elementele de activ și de datorii sau între elementele de venituri și cheltuieli este interzisă.

CAP. IV REGULI DE EVALUARE

1. REGULI GENERALE DE EVALUARE

Elementele prezentate în situațiile financiare se evaluează, în general, pe baza principiului costului de achiziție sau al costului istoric. Pentru reevaluarea imobilizărilor corporale sau evaluarea instrumentelor financiare la valoarea justă, se aplică prevederile specifice.

Evaluarea la data intrării

La data intrării, bunurile se evaluează și se înregistrează în contabilitate la valoarea de intrare, care se stabilește astfel:

- a) la cost de achiziție - pentru bunurile procurate cu titlu oneros;
- b) la valoarea justă - pentru bunurile obținute cu titlu gratuit.

Evaluarea cu ocazia inventarierii

Evaluarea elementelor de activ și de pasiv cu ocazia inventarierii se face potrivit prezentelor reglementări și normelor emise în acest sens de Ministerul Finanțelor Publice.

Evaluarea la încheierea exercițiului financiar

La încheierea exercițiului financiar, elementele de activ și de pasiv de natura datoriilor se evaluează și se reflectă în situațiile financiare anuale la valoarea de intrare, pusă de acord cu rezultatele inventarierii. În acest scop, valoarea de intrare se compară cu valoarea stabilită pe baza inventarierii, denumită valoare de inventar.

Evaluarea la data ieșirii din entitate

La data ieșirii sau la darea în consum, bunurile se evaluează și se scad din gestiune la valoarea lor de intrare.

Corectarea erorilor contabile

Corectarea erorilor constatate în contabilitate se efectuează pe seama rezultatului raportat.

Astfel de erori includ efectele greșelilor matematice, greșelilor de aplicare a politicilor contabile, ignorării sau interpretării greșite a evenimentelor și fraudelor.

ACTIVE IMOBILIZATE

Reguli de evaluare de baza

Vor fi evaluate la costul de achiziție. Costul de achiziție al activelor imobilizate cu durate limitate de utilizare trebuie redus cu ajustările de valoare calculate pentru a amortiza valoarea unor astfel de active, în mod sistematic de-a lungul duratelor de utilizare.

Imobilizări necorporale

Evaluarea inițială a imobilizărilor necorporale

Un activ necorporal se înregistrează inițial la costul de achiziție. Un element necorporal raportat drept cheltuielă într-o perioadă nu poate fi recunoscut ulterior ca parte din costul unui activ necorporal.

Evaluarea la data bilanțului

Un activ necorporal trebuie prezentat în bilanț la valoarea de intrare, mai puțin ajustările cumulate de valoare.

Imobilizări corporale

Evaluarea inițială a imobilizărilor corporale

O imobilizare corporală recunoscută ca activ trebuie evaluată inițial la costul de achiziție.

Cheltuieli ulterioare

Cheltuielile ulterioare aferente unei imobilizări corporale trebuie recunoscute, de regula, drept cheltuieli în perioada în care au fost efectuate.

Costul reparațiilor efectuate la imobilizările corporale, în scopul asigurării utilizării continue a acestora, trebuie recunoscut ca o cheltuielă în perioada în care este efectuată.

Investițiile efectuate la imobilizările corporale sunt recunoscute ca o componentă a activului, sub forma cheltuielilor ulterioare.

Acestea trebuie să aibă ca efect îmbunătățirea parametrilor tehnici inițiali ai acestora și să conducă la prelungirea duratei de utilizare.

Imobilizările corporale în curs de execuție reprezintă investițiile neterminate.

Acestea se evaluează la costul de achiziție.

Imobilizările corporale în curs de execuție se trec în categoria imobilizărilor finalizate după recepția, darea în folosință sau punerea în funcțiune a acestora, după caz,

Evaluarea la data bilanțului

O imobilizare corporală trebuie prezentată în bilanț la valoarea de intrare, mai puțin ajustările cumulate de valoare.

Amortizarea

Amortizarea se stabilește prin aplicarea cotelor de amortizare asupra valorii de intrare a imobilizărilor corporale.

Consiliul Local Dirlos amortizează imobilizarile corporale utilizând regimuri de amortizare liniara. Amortizarea aferentă imobilizarilor corporale se înregistrează în contabilitate ca o cheltuiala.

Terenurile nu se amortizeaza.

Investițiile efectuate pentru amenajarea terenurilor și pentru alte lucrări similare se recuperează pe calea amortizării, prin includerea în cheltuielile operaționale într-o perioadă hotărâtă de ordonatorul de credite sau responsabilul cu gestiunea patrimoniului.

Reevaluarea imobilizarilor corporale

Consiliul Local Dirlos poate proceda la reevaluarea imobilizarilor corporale, cu reflectarea în contabilitate a rezultatelor acesteia, în conformitate cu normele legale în vigoare.

Reevaluarea imobilizarilor corporale se face la valoarea justa de la data bilanțului.

Valoarea justa se determina pe baza:

- a) normelor legale privind reevaluare în vigoare
- b) evaluărilor efectuate solicitate de către consiliul local, de regula, de profesioniști calificați în evaluare, membri ai unui organism profesional în domeniu, recunoscut național și internațional.

La reevaluarea unei imobilizari corporale, amortizarea cumulată la data reevaluării este tratată în unul din următoarele moduri:

a) recalculată proporțional cu schimbarea valorii contabile brute a activului, astfel încât valoarea contabilă a activului, după reevaluare, să fie egală cu valoarea sa reevaluată. Aceasta metoda este folosită în cazul în care activul este reevaluat prin aplicarea unui indice; sau

b) eliminată din valoarea contabilă brută a activului și valoarea netă, determinată în urma corectării cu ajustările de valoare, este recalculată la valoarea reevaluată a activului. Aceasta metoda este folosită pentru clădirile care sunt reevaluate la valoarea lor de piață.

ACTIVE CIRCULANTE

Evaluarea activelor circulante

Activele circulante trebuie evaluate la costul de achiziție.

Stocuri

La ieșirea din gestiune a stocurilor, acestea se evaluează și înregistrează în contabilitate prin aplicarea metodei primul intrat - primul ieșit - FIFO;

Potrivit metodei "primul intrat - primul ieșit" (FIFO), bunurile ieșite din gestiune se evaluează la costul de achiziție al primei intrări (lot). Pe măsura epuizării lotului, bunurile ieșite din gestiune se evaluează la costul de achiziție al lotului următor, în ordine cronologică.

Contabilitatea stocurilor se ține cantitativ și valoric prin folosirea inventarului permanent, respectiv în contabilitate se vor înregistra toate operațiunile de intrare și ieșire, astfel încât să fie stabilite și cunoscute în orice moment stocurile, atât cantitativ cât și valoric.

Casa și conturi la bănci

Conturile la bănci cuprind: valorile de încasat, cum sunt ocurile depuse la bănci, disponibilitățile în lei și valuta, creditele bancare pe termen scurt, precum și dobânzile aferente disponibilităților și creditelor acordate de bănci în conturile curente.

Operațiunile privind încasările și plățile în valuta se înregistrează în contabilitate la cursul zilei, comunicat de Banca Natională a României.

Operațiunile de vânzare - cumpărare de valuta se înregistrează în contabilitate la cursul utilizat de banca comercială la care se efectuează licitația cu valuta, fără ca acestea să genereze în contabilitate diferențe de curs valutar.

Operațiunile financiare în lei sau în valuta se efectuează cu respectarea regulamentelor emise de Banca Natională a României și a altor reglementări emise în acest scop.

CAP.V CONTABILITATEA PUBLICĂ

Contabilitatea publică a consiliului local, va cuprinde:

a) contabilitatea veniturilor și cheltuielilor bugetare, care să reflecte încasarea veniturilor și plata cheltuielilor aferente exercițiului bugetar;

b) contabilitatea generală, bazată pe principiul constatării drepturilor și obligațiilor, care să reflecte evoluția situației financiare și patrimoniale, precum și a excedentului sau a deficitului patrimonial;

c) contabilitatea destinată analizării costurilor programelor aprobate.

Întocmirea și depunerea declarațiilor, stingerea obligațiilor bugetare, soluționarea contestațiilor, controlul fiscal, executarea creanțelor bugetare, precum și cele referitoare la evaziunea fiscală se supun legislației în domeniu.

CAP. VI PRINCIPII ȘI REGULI PRIVIND EXECUȚIA BUGETARĂ

Veniturile și cheltuielile bugetului local împreună cu celelalte venituri și cheltuieli evidenciate în afară bugetului local, cumulate la nivelul consiliului local, alcătuiesc bugetul comunei care, după consolidare, prin eliminarea transferurilor de sume

dintre bugete, va reflecta dimensiunea efortului financiar public în orașul Dîrlos pe anul respectiv, starea de echilibru sau dezechilibru, după caz.

Creditele bugetare aprobate se utilizează pentru finanțarea activității administrației publice locale, programelor, proiectelor, activităților, acțiunilor, obiectivelor și altele asemenea, potrivit scopurilor prevăzute în legi și alte reglementări, și vor fi angajate și folosite în stricta corelare cu gradul previzionat de încasare a veniturilor bugetare.

Prin aprobarea bugetelor se autorizează, pentru anul bugetar, veniturile și cheltuielile bugetare.

Sumele aprobate, la partea de cheltuieli în buget, în cadrul cărora se angajează, se ordonancează și se efectuează plăți, reprezintă limite maxime, care nu pot fi depășite.

Angajarea cheltuielilor din aceste bugete se face numai în limita creditelor bugetare aprobate.

Reguli bugetare sunt:

- Este interzisă efectuarea de plăți direct din veniturile încasate.
 - Cheltuielile bugetare au destinație precisă și limitată.
 - Nici o cheltuială din fonduri publice locale nu poate fi angajată, ordonantată și plătită dacă nu este aprobată, potrivit legii, și dacă nu are prevederi bugetare și surse de finanțare.
 - După aprobarea bugetelor locale pot fi aprobate acte normative cu implicații asupra acestora, dar numai cu precizarea surselor de acoperire a diminuării veniturilor sau a majorării cheltuielilor bugetare.
- În procesul execuției bugetare, cheltuielile bugetare parcurg următoarele faze: angajament, lichidare, ordonantare, plata.

Execuția bugetară se bazează pe principiul separării atribuțiilor persoanelor care au calitatea de ordonator de credite de atribuțiile persoanelor care au calitatea de contabil.

Operațiunile specifice angajării, lichidării și ordonantării cheltuielilor sunt în competența ordonatorilor de credite și se efectuează pe baza avizelor compartimentelor de specialitate.

Plata cheltuielilor este asigurată de către conducătorul compartimentului financiar-contabil, în limita fondurilor disponibile.

Situațiile financiare anuale, inclusiv anexele la acestea, se prezintă de către primarul consiliului local spre aprobare consiliului local.

CAP.VII PATRIMONIU, ACHIZIȚII ȘI INVESTIȚII PUBLICE LOCALE

PATRIMONIUL

Patrimoniul comunei este format din bunuri mobile și imobile care aparțin domeniului public al comunei, domeniul privat al acesteia, precum și drepturile și obligațiile cu caracter patrimonial.

Aparțin domeniului public local bunurile care, potrivit legii sau prin natura lor, sunt de uz sau de interes public și nu sunt declarate prin lege de uz sau de interes public național sau local.

Bunurile ce fac parte din domeniul public sunt inalienabile, imprescriptibile și inesizabile.

Domeniul privat este alcătuit din bunuri mobile și imobile, altele decât cele din domeniul public, intrate în proprietatea comunei prin modalitățile prevăzute de lege.

Toate bunurile aparținând consiliului local și instituțiilor din subordine sunt supuse inventarierii anuale. Primarul prezintă anual un raport asupra situației gestionării bunurilor. Consiliul local hotărăște ca bunurile ce aparțin domeniului public sau privat, de interes local, după caz, să fie date în administrarea regiilor autonome și instituțiilor publice, să fie concesionate ori să fie închiriate. Acestea hotărăsc cu privire la cumpărarea unor bunuri ori la vânzarea bunurilor ce fac parte din domeniul privat, în condițiile legii.

Vânzarea, concesionarea și închirierea se fac prin licitație publică, organizată în condițiile legii.

ACHIZIȚIILE PUBLICE

Consiliul local poate contracta prin licitație efectuarea de lucrări și servicii de utilitate publică, în limita sumelor aprobate prin bugetul local.

Lucrările de construcții și reparații de interes public, finanțate din bugetul comunei, se execută numai pe baza unor documentații tehnico-economice avizate sau aprobate, după caz, de consiliul local și numai pe baza unei licitații publice, în limitele și în condițiile prevăzute de lege.

Documentațiile de urbanism și amenajare a teritoriului privind orașul se elaborează, se aproba și se finanțează în conformitate cu prevederile legii.

Procedurile de atribuire a contractului de achiziție publică sunt:

- a) licitația deschisă;
- b) licitația restrânsă;
- c) dialogul competitiv;
- d) negocierea;
- e) cererea de oferte.

Consiliul Local Dirlos are dreptul de a achiziționa direct produse, servicii sau lucrări, în măsura în care valoarea achiziției, estimată nu depășește echivalentul în lei a 5.000 euro pentru fiecare produs, serviciu sau lucrare. Achiziția se realizează pe baza de document justificativ care, în acest caz, se considera a fi contract de achiziție publică.

Este interzisă divizarea contractului de achiziție publică în mai multe contracte distincte de valoare mai mică și nici de a utiliza metode de calcul care să conducă la o subevaluare a valorii estimate a contractului de achiziție publică.

Estimarea valorii contractului de achiziție publică se face pe baza calculării și însumării tuturor sumelor plătibile pentru îndeplinirea contractului respectiv, fără taxa pe valoarea adăugată, luând în considerare orice forme de opțiuni și, în măsura în care acestea pot fi anticipate la momentul estimării, orice eventuale suplimentari sau majorări ale valorii contractului. Valoarea estimată a contractului de achiziție publică trebuie să fie determinată înainte de inițierea procedurii de atribuire a contractului respectiv.

În cazul în care consiliul local își propune să achiziționeze lucrări pentru care urmează să pună la dispoziție executantului materiale, utilaje, echipamente tehnologice sau orice alte amenajări și dotări necesare execuției lucrărilor, atunci valoarea estimată a respectivului contract de lucrări trebuie să includă atât costul lucrării care urmează să se execute, cât și valoarea totală a facilităților menționate.

INVESTIȚIILE PUBLICE

Cheltuielile pentru investiții publice și alte cheltuieli de investiții finanțate din fonduri publice se cuprind în proiectele de buget, în baza programului de investiții publice, care se prezintă ca anexă la bugetul inițial și, respectiv, rectificat, și se aproba de către consiliul local.

Informații privind programele de investiții publice

Pentru fiecare obiectiv inclus în programul de investiții sunt prezentate informații financiare și nefinanciare.

Documentațiile tehnico-economice ale obiectivelor de investiții noi, a căror finanțare se asigură integral sau în completare din bugetele locale, precum și ale celor finanțate din împrumuturi interne și externe, contractate direct sau garantate de consiliul local, se aproba de către Consiliul Local Dirlos.

Primarul, pe propria răspundere, actualizează și aproba valoarea fiecărui obiectiv de investiții nou sau în continuare, indiferent de sursele de finanțare ori de competența de aprobare a acestora, în funcție de evoluția indicilor de prețuri. Aceasta operațiune este supusă controlului financiar preventiv propriu.

Condiții pentru includerea investițiilor în proiectul de buget al consiliului local.

Obiectivele de investiții și celelalte cheltuieli asimilate investițiilor se cuprind în programele de investiții anuale, anexe la buget, numai dacă, în prealabil, documentațiile tehnico-economice, respectiv notele de fundamentare privind necesitatea și oportunitatea efectuării cheltuielilor asimilate investițiilor, au fost elaborate și aprobate potrivit dispozițiilor legale.

Primarul stabilește prioritățile în repartizarea sumelor pe fiecare obiectiv înscris în programul de investiții, în limita fondurilor cuprinse în proiectul de buget cu această destinație, asigurând totodată realizarea obiectivelor de investiții în cadrul duratelor de execuție aprobate.

Structura programelor de investiții publice locale

În programele de investiții se nominalizează obiectivele de investiții grupate pe: investiții în continuare, investiții noi și poziția globală alte cheltuieli de investiții, pe categorii de investiții.

Poziția globală alte cheltuieli de investiții cuprinde următoarele categorii de investiții:

- a) achiziții de imobile;
- b) dotări independente;
- c) cheltuieli pentru elaborarea studiilor de fezabilitate, a studiilor de fezabilitate, a proiectelor și a altor studii aferente obiectivelor de investiții;
- d) cheltuieli de expertiză, proiectare și de execuție privind consolidările și intervențiile pentru prevenirea sau înlăturarea efectelor produse de acțiuni accidentale și calamități naturale - cutremure, inundații, alunecări, prăbușiri și tasări de teren, incendii, accidente tehnice, precum și cheltuielile legate de realizarea acestor investiții;
- e) lucrări de foraj, cartarea terenului, fotogrammetrie, determinări seismologice, consultanța, asistența tehnică și alte cheltuieli asimilate investițiilor, potrivit legii.

Cheltuielile de investiții se detaliază în anexa distinctă de către ordonatorul de credite, pe baza de note de fundamentare, care vor cuprinde elemente referitoare la necesitatea, oportunitatea și alți indicatori caracteristici unor asemenea investiții, și se aprobă odată cu bugetul local.

Monitorizarea proiectelor de investiții

În situația în care, pe parcursul execuției bugetare, din motive obiective, implementarea unui proiect de investiții nu se poate realiza conform proiectiei bugetare, primarul poate propune consiliului local, până la data de 31 octombrie, aprobarea redistribuirii fondurilor între proiectele înscrise în programul de investiții.

**JUDEȚUL SIBIU
COMUNA DIRLOS**

CF 4406010

Nr. 1670 / 21.01.2018

DECLARATIE

Prin prezenta ne asumam raspunderea pentru intocmirea situatiilor financiare trimestriale si confirmam ca :

- a) politicile contabile utilizate la intocmirea situatiilor financiare trimestriale sunt in conformitate cu reglementarile contabile aplicabile
- b) situatiile financiare anuale ofera o imagine fidela a pozitiei financiare ,a performantei financiare si a celorlalte informatii referitoare la activitatea desfasurata
- c) Instructia noastra isi desfasoara activitatea in conditii de continuitate.

**Ordonator principal de credite,
LUPU IOAN**



ANEXA Nr. 4.3

La instrucțiuni

COMUNA DARLOS

Jud.Sibiu

Nr. 1.469 / data 21.01.2019

RAPORT

asupra sistemului de control intern/managerial la data de 31 decembrie 2018

În temeiul prevederilor art. 4 alin. (3) din Ordonanța Guvernului nr. 119/1999 privind controlul intern/managerial și controlul financiar preventiv, republicată, cu modificările și completările ulterioare, subsemnatul Lupu Ioan în calitate de primar, declar că UATC Dirlos, jud Sibiu, dispune de un sistem de control intern/managerial ale cărui concepere și aplicare permit partial conducerii să furnizeze o asigurare rezonabilă că fondurile publice gestionate în scopul(și, după caz, consiliului de administrație) îndeplinirii obiectivelor generale și specifice au fost utilizate în condiții de legalitate, regularitate, eficacitate, eficiență și economicitate.

Această declarație se întemeiază pe o apreciere realistă, corectă, completă și demnă de încredere asupra sistemului de control intern/managerial al entității, formulată în baza autoevaluării acestuia. Sistemul de control intern/managerial cuprinde partial mecanisme de autocontrol, iar aplicarea măsurilor vizând creșterea eficacității acestuia are la bază evaluarea riscurilor. Precizez ca declarațiile cuprinse în prezentul raport sunt formulate pri asumarea responsabilitatii manageriale si au drept temei datele, informatiile si constatările consemnate în documentatia aferenta autoevaluării sistemului de control intern/managerial, detinuta în cadrul UATC Dirlos, precum si în rapoartele de audit intern si extern.

Prezentul raport s-a elaborat în conformitate cu Instrucțiunile privind întocmirea, aprobarea și prezentarea raportului asupra sistemului de control intern/managerial, aprobate prin Ordinul secretarului general al Guvernului nr. 400/2015 pentru aprobarea Codului controlului intern/managerial al entităților publice, cuprinzand standardele de control intern/managerial la entitatile publice si pentru dezvoltarea sistemelor de control intern/managerial, republicat, cu modificarile ulterioare.

Pe baza rezultatelor autoevaluării, apreciez că la data de 31 decembrie 2018, sistemul de control intern/managerial al UATC Dirlos este partial conform cu standardele cuprinse în Codul controlului intern/managerial. Din analiza sintezei chestionarelor de autoevaluare la nivelul structurilor functionale din cadrul institutiei rezulta ca sistemul de control intern/managerial al entitatii este un sistem partial conform.

Din analiza rapoartelor asupra sistemelor de control intern/managerial transmise ordonatorului principalde credite de către ordonatorii secundari de credite, direct subordonați, rezultă că:

– 1 entitate are sistemul conform (SCOALA GIMNAZIALA DARLOS).

Primar

Lupu Ioan

(semnătura și stampila)



NOTĂ:

Declarațiile conducătorului entității publice trebuie să fie corelate atât între ele, cât și cu conținutul anexei nr. 3 la ordin și al anexelor nr. 4.1 și nr. 4.2 la instrucțiuni.

ANEXA Nr. 4.2

la instrucțiuni

Denumirea entității publice Comuna Darlos

Aprobat Președintele structurii, (numele/prenumele/funcția/semnătura/data)

Lupu Ioana primar



SITUAȚIA SINTETICĂ a rezultatelor autoevaluării

Denumirea standardului	Numărul compartimentelor în care standardul este aplicabil	din care, compartimente în care standardul este:			La nivelul entității publice standardul este:	
		I*)	PI	NI	I/PI/NI	
1	2	3	4	5	6	
Total număr compartimente = 8						
I. Mediul de control						
Standardul 1 - Etica și integritatea	8	8			i	
Standardul 2 - Atribuții, funcții, sarcini	8	8			i	
Standardul 3 - Competența, performanța	8	8			i	
Standardul 4 - Structura organizatorică	8		8		pi	
1		3	4	5	6	
II. Performanțe și managementul riscului						
Standardul 5 - Obiective	8			8	ni	
Standardul 6 - Planificarea	8	8			i	
Standardul 7 - Monitorizarea performanțelor	8			8	ni	
Standardul 8 - Managementul riscului	8		8		pi	
III. Activități de control						
Standardul 9 - Proceduri	8		8		pi	
Standardul 10 - Supravegherea	8		8		pi	
Standardul 11 - Continuitatea activității	8			8	ni	
IV. Informarea și comunicarea						
Standardul 12 - Informarea și comunicarea	8		8		pi	
Standardul 13 - Gestionarea documentelor	8		8		pi	
Standardul 14 - Raportarea contabilă și financiară	8	8			i	
V. Evaluare și audit						
Standardul 15 - Evaluarea sistemului de control intern/managerial	8	8			i	
Standardul 16 - Auditul intern	8			8	ni	
Gradul de conformitate a sistemului de control intern/managerial cu standardele Sistemul de						

Control Intern Managerial este partial implementat in baza evaluarii chestionarelor si a situatiei sintetice. Măsurile de adoptat: dezvoltarea SCIM, inregistrarea riscurilor pe documente prelucrate, reactualizarea procedurilor existente si elaborarea de noi proceduri operationale si aplicarea acestora mai ales in compartimentele unde acestea nu acopera documentele importante cu care se lucreaza.

ȘCOALA GIMNAZIALĂ „IOAN MORARU” DIRLOS

Nr. 14 data 22.01.2019

RAPORT

asupra sistemului de control intern managerial

la data de 31.12.2018

În temeiul prevederilor art. 4 alin. (3) din Ordonanța Guvernului nr. 119/1999 privind controlul intern managerial și controlul financiar preventiv, republicată, cu modificările și completările ulterioare, subsemnata Prof. inv. primar Racoti Maria Otilia, în calitate de Director, declar că ȘCOALA GIMNAZIALĂ DIRLOS dispune de un sistem de control intern managerial ale cărui concepere și aplicare permit conducerii și Consiliului de administrație să furnizeze o asigurare rezonabilă că fondurile publice gestionate în scopul îndeplinirii obiectivelor generale și specifice au fost utilizate în condiții de legalitate, regularitate, eficacitate, eficiență și economicitate.

Această declarație se întemeiază pe o apreciere realistă, corectă, completă și demnă de încredere asupra sistemului de control intern managerial al entității, formulată în baza autoevaluării acestuia.

Sistemul de control intern managerial cuprinde mecanisme de autocontrol, iar aplicarea măsurilor vizând creșterea eficacității acestuia și are la bază evaluarea riscurilor.

Precizez că declarațiile cuprinse în prezentul raport sunt formulate prin asumarea responsabilității manageriale și au drept temelie datele, informațiile și constatările consemnate în documentația aferentă autoevaluării sistemului de control intern managerial, deținută în cadrul ȘCOLII GIMNAZIALE „IOAN MORARU” DIRLOS, precum și în rapoartele de audit intern și extern.

Prezentul raport s-a elaborat în conformitate cu Instrucțiunile privind întocmirea, aprobarea și prezentarea raportului asupra sistemului de control intern managerial, prevăzute în anexa nr. 4 la Ordinul secretarului general al Guvernului nr. 400/2015 pentru aprobarea Codului controlului intern managerial al entităților publice, cu modificările și completările ulterioare, cuprinzând standardele de control intern managerial la entitățile publice.

Pe baza rezultatelor autoevaluării, apreciez ca, la data de 31 decembrie 2018, sistemul de control intern managerial al ȘCOLII GIMNAZIALE,, IOAN MORARU” DIRLOS este conform cu standardele cuprinse în Codul controlului intern managerial.

Din analiza rapoartelor asupra sistemului de control intern managerial transmise ordonatorului –(principal/secundar) de credite de către ordonatorii –(secundari și/sau tertiar) de credite,direct subordonați,rezulta ca :


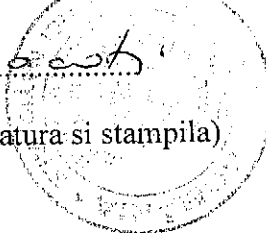
- (nr.) entități au sistemul conform ;
- (nr.) entități au sistemul parțial conform ;
- (nr.) entități au sistemul neconform.

Scoala Gimnazială Dirlos nu are instituții publice subordonate.

DIRECTOR

Prof. inv.primar

RACOTI MARIA OTILIA

.....

(semnatura și stampila)


Aprobat

Presedintele Comisiei pentru control managerial intern,

.....
(numele,prenumele/functia/semnatura/data

SITUATIA CENTRALIZATOARE
privind stadiul implementarii si dezvoltarii
sistemului de control intern managerial la data
de 31 decembrie 2018

CAPITOLUL II

Stadiul implementării standardelor de control intern managerial, conform rezultatelor autoevaluării la data de 31 decembrie 2018

Denumirea standardului	Numărul de entități publice care raportează că standardul este:			din care:						Observații
				Aparat propriu			Entități publice subordonate			
	I	PI	NI	I	PI	NI	I	PI	NI	
1	2	3	4	5	6	7	8	9	10	11
I. MEDIUL DE CONTROL										
Standardul 1 – Etica, integritatea	1	0	0	1	0	0	-	-	-	
Standardul 2 – Atribuții, funcții, sarcini	1	0	0	1	0	0	-	-	-	
Standardul 3 – Competență, performanță	1	0	0	1	0	0	-	-	-	
Standardul 4 – Structura organizatorica	1	0	0	1	0	0	-	-	-	
II. PERFORMANȚA ȘI MANAGEMENTUL RISCULUI										
Standardul 5 – Obiective	1	0	0	1	0	0	-	-	-	
Standardul 6 – Planificarea	1	0	0	1	0	0	-	-	-	

Aprobat
 Presedintele Comisiei pentru control managerial intern,

 (numele,prenumele/functia/semnatura/data

SITUATIA CENTRALIZATOARE
privind stadiul implementarii si dezvoltarii
sistemului de control intern managerial la data
de 31 decembrie 2018

CAPITOLUL II

Stadiul implementării standardelor de control intern managerial, conform rezultatelor autoevaluării la data de 31 decembrie 2018

Denumirea standardului	Numărul de entități publice care raportează că standardul este:			din care:						Observații
	I	PI	NI	Aparat propriu			Entități publice subordonate			
				I	PI	NI	I	PI	NI	
1	2	3	4	5	6	7	8	9	10	11
I. MEDIUL DE CONTROL										
Standardul 1 – Etica, integritatea	1	0	0	1	0	0	-	-	-	
Standardul 2 – Atribuții, funcții, sarcini	1	0	0	1	0	0	-	-	-	
Standardul 3 – Competență, performanță	1	0	0	1	0	0	-	-	-	
Standardul 4 – Structura organizatorica	1	0	0	1	0	0	-	-	-	
II. PERFORMANȚA ȘI MANAGEMENTUL RISCULUI										
Standardul 5 – Obiective	1	0	0	1	0	0	-	-	-	
Standardul 6 – Planificarea	1	0	0	1	0	0	-	-	-	

Aprobat
 Presedintele Comisiei pentru control managerial intern,
 Numele si prenumele/functia/semnatura /data


**SITUATIA SINTETICA
 a rezultatelor autoevaluarii**

Denumirea standardului	Numarul compartimentelor in care standardul este aplicabil	din care compartimente in care standardul este:			La nivelul entitatii publice standardul este:
		I*)	PI	NI	I/PI/NI
1	2	3	4	5	6
Total numar compartiment =	5				
I. MEDIUL DE CONTROL					
Standardul 1 - Etica, integritatea	5	5	0	0	I
Standardul 2 - Atributii, functii, sarcini	5	5	0	0	I
Standardul 3 - Competenta, performanta	5	5	0	0	I
Standardul 4 - Structura organizatorica	5	5	0	0	I
II. PERFORMANTA SI MANAGEMENTUL RISCULUI					
Standardul 5 - Obiective	5	5	0	0	I
Standardul 6 - Planificarea	5	5	0	0	I
Standardul 7 - Monitorizarea performantelor	5	5	0	0	I
Standardul 8 - Managementul riscului	5	5	0	0	I
III. INFORMAREA SI COMUNICAREA					
Standardul 9 - Informarea	5	5	0	0	I
Standardul 10- Comunicarea	5	5	0	0	I
Standardul 11 - Gestionarea documentelor	5	5	0	0	I
Standardul 12 - Raportarea contabila si financiara	5	5	0	0	I
IV. ACTIVITATI DE CONTROL					
Standardul 13- Proceduri	5	5	0	0	I
Standardul 14- Supravegherea	5	5	0	0	I
Standardul 15 - Continuitatea activitatii	5	5	0	0	I
V. AUDITAREA SI EVALUAREA					
Standardul 16 - Evaluarea sistemului de control intern managerial	5	5	0	0	I
Standardul 27 - Auditul intern	0	0	0	0	I-La nivelul scolii nu exista compartiment

					de audit intern ,dar auditul intern este efectuat de catre institutia ierarhic superioara.
Gradul de conformitate a sistemului de control intern managerial cu standardele					
Sistemul de control intern managerial este conform.					
Masuri de adoptat					
Mentinerea si dezvoltarea sistemului de control intern managerial.					

Elaborat:

Secretariatul Comisiei pentru control managerial intern



JUDETUL SIBIU
COMUNA DIRLOS
PRIMARIA
C.F. 4406010

Nr. 1471/1 21.01.2019

tre,

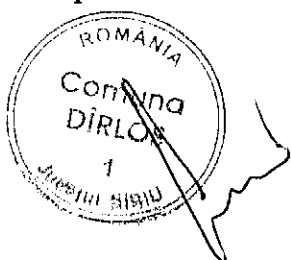
Biroul Sinteza si Asistenta Elaborarii si Executiei Bugetelor locale

NOTA EXPLICATIVA

Prin prezenta va comunicam motivul modificarii sumelor din bilant dupa cum urmeaza:

- la randul 63.1 contributi sociale, inregistram o crestere de la 69.516 lei la sumaa de 91.991 lei datorita cresterilor salariale;
 - la randul 72 salariile angajatilor, se inregistreaza o crestere de la 123.319 lei la suma de 151.198 lei datorita cresterilor salariale incepand cu 01.01.2018 si din 01.03.2018.
- In speranta ca vom gasi intelegere la explicatiile date, va multumim anticipat.

Primar,
Lupu Ioan



Contabil,
Aftenie Olimpia
Aftenie

JUDETUL SIBIU
COMUNA DIRLOS
PRIMARIA
C.F. 4406010

Nr. 1.4721 21-01-2019


tre,

Biroul Sinteza si Asistenta Elaborarii si Executiei Bugetelor locale

NOTA EXPLICATIVA

Prin prezenta va comunicam ca suma de 72.764 lei stingeri pe alte cai decat incasari, reprezinta scutiri de la plata impozitului pe proprietatea Primariei si a taxelor speciale, veterani de razboi si persoane cu handicap accentuat – scaderi din ramasita.

Primar,
Lupu Ioan



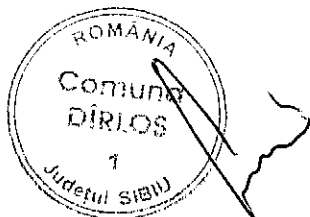
Contabil,
Aftenie Olimpia
Aftenie

COMUNA DIRLOS
CUI 4406010

Nota explicativa rd.55 si rd.75 din bilant (provizioane) la
31.12.2019

Sold la inceputul perioadei (rd.55 + rd.75) col 1	200646
Provizioane suplimentare inregistrate in cursul perioadei (+)	2
Plati hotarari judecatoresti an 2018 (-)	0
Provizioane anuale (-)	0
Sold la sfarsitul perioadei (rd.55+rd.75) col.2	200648

Ordonator principal de credite,
Lupu Ioan



Contabil,
Aftenie Olimpia
Aftenie

JUDETUL SIBIU
COMUNA DIRLOS
PRIMARIA
C.F. 4406010

Catre,

Biroul Sinteza si Asistenta Elaborarii si Executiei Bugetelor locale

NOTA EXPLICATIVA

La situatia financiara incheiata la 31.12.2018

La contul de rezultat patrimonial inregistram urmatoarele diferente

- La randul 2 veniturile sunt mai mari de la 4.139.892 lei la 4.610.826 lei decat in anul precedent deoarece in anul acesta au crescut veniturile la conturile:
73000100+7300200+7310100+7310200+7320100+7330000+7340000+7350100+7350200+7350300+7350400+7350500+7350600+7360100+7390000+7450100+7450200+7450300+7450400+7450500+7460100+7460200+7460300.
- La randul 3 veniturile au scazut de la 124.408 lei la 112.267 lei avand venituri mai mici din activitati economice cuprinse conturilor 7210000+7220000+7510100+7510200+709000 in anul 2017.
- La randul 4 suma este mai mica de la 1.040.883 lei la 351.984 lei.
- La randul 5 inregistram o scadere de la 348.268 lei la 340.744 lei deoarece au fost achitate amenzi si penalitati din contul 7510300.
- La randul 8 este o crestere de la 1.742.596 lei la 2.334.408 lei, deoarece au crescut salariile dar si numarul angajatilor.
- La randul 9 este o crestere de la 349.036 lei la 376.553 lei au crescut subventiile pentru sustinerea cultelor si asociatiilor, cat si subventiile pt ajutoare sociale.
- La randul 10 este o crestere de la 918.275 lei la 1.164.084 lei deoarece avem stocuri.
- La randul 11 este o scadere de la 1.577.242 lei la 166.999 lei deoarece au scazut cheltuielile de capital dupa reevaluare.

Primar,
Lupu Ioan



Contabil,
Aftenie Olimpia

JUDETUL SIBIU
COMUNA DIRLOS
PRIMARIA
C.F. 4406010

Catre,


Biroul Sinteza si Asistenta Elaborarii si Executiei Bugetelor locale

NOTA EXPLICATIVA
Anexa 34

Prin prezenta va comunicam motivul modificarii sumelor din Anexa 34 dupa cum urmeaza:

- randul 04 – Sold initial am avut 19.570.474 lei, iar soldul final este de 24.417.534 lei care se datoreaza unei cresteri de 4.847.060 lei a domeniului public, Reabilitare drumuri comunale si retea stradala, Bransamente la reseaua de alimentare cu apa com. Dirlos, Modernizare rigole, podete si trotuare com. Dirlos si Retea de alimentare cu apa com. Dirlos;
 - la randul 05- atat soldul initial cat si soldul final a ramas de 486.236 deoarece nu au intrat active in domeniul privat al primariei Dirlos;
 - la randul 17 - rezultatul reportat creste de la 7.328.018 lei sold initial, la 8.723.161 lei sold final;
 - la randurile 19 si 20 exista cresteri si descresteri, ramanand la randul 20 un sold final de 5.415.191 lei;
 - la randul 21- total capitaluri proprii, scad de la 28.756.956 lei la 28.211.740 lei .
- In speranta ca vom gasi intelegere la explicatiile date va multumim anticipat.

Primar,
Lupu Ioan



Contabil,
Aftenie Olimpia Maria

Aftenie

BILANT
31.12.2018

D.G.R.F.P. BRASOV
ADMINISTRATIJA JUDEȚANA A FINANTELOR
PUBLICE SIBIU - TREZORERIA SIBIU
REGISTRATURA
Nr. 21250 / 25.01.2019
pag.: 1 - lei -

COD	DENUMIRE INDICATORI	SOLD LA INCEPUTUL PERIOADEI	SOLD LA SFARSITUL PERIOADEI
01003	1.Active fixe necorporale (ct.2030000+2050000+2060000+2080100+2080200+2330000-2800300-2800500-2800800-2900400-2900500-2900800-2930100*)	425.139	425.139
01004	2.Instalatii tehnice, mijloace de transport, animale, plantatii, mobilier, aparatura birotica si alte active corporale (ct.2130100+2130200+2130300+2130400+2140000+2310000-2810300-2810301-2810302-2810303-2810304-2810400-2910300-2910301-2910302-2910303-2910304-2910400-2930200*)	392.699	342.150
01005	3.Terenuri si cladiri (ct.2110100+2110200+2120101+2120102+2120201+2120301+2120401+2120501+2120601+2120901+2310000-2810100-2810200-2810201-2810202-2810203-2810204-2810205-2810206-2810207-2810208-2910100-2910200-2910201-2910202-2910203-2910204-2910205-2910206-2910207-2910208-2930200)	24.164.925	25.271.730
01015	7.TOTAL ACTIVE NECURENTE (rd.03+04+05+06+07+09)	24.982.763	26.039.019
01019	1.Stocuri (ct.3010000+3020100+3020200+3020300+3020400+3020500+3020600+3020700+3020800+3020900+3030100+3030200+3040100+3040200+3050100+3050200+3070000+3090000+3310000+3320000+3410000+3450000+3460000+3470000+3490000+3510100+3510200+3540100+3540500+3540600+3560000+3570000+3580000+3590000+3610000+3710000+3810000+/-3480000+/-3780000-3910000-3920100-3920200-3920300-3930000-3940100-3940500-3940600-3950100-3950200-3950300-3950400-3950600-3950700-3950800-3960000-3970000-3970100-3970200-3970300-3980000-4420803)	939.726	968.178
01021) Creante din operatiuni comerciale, avansuri si alte decontari (ct.2320000+2340000+4090101+4090102+4110101+4110108+4130100+4180000+4250000+4280102+4610101+4610109+4730109**+4810101+4810102+4810103+4810900+4830000+4840000+4890101+4890301-4910100-4960100+5120800) din care:	4.383	5.295
01023	Creante bugetare (ct.4310100**+4310200**+4310300**+4310400**+4310500**+4310600**+4310700**+4370100**+4370200**+4370300**+4420400+4420802+4440000**+4460100**+4460200**+4480200+4610102+4610104+4630000+4640000+4650100+4650200+4660401+4660402+4660500+4660900+4810101**+4810102**+4810103**+4810900**-4970000), din care:	351.506	486.794
01024	Creantele bugetului general consolidat (ct.4630000+4640000+4650100+4650200+4660401+4660402+4660500+4660900-4970000)	351.506	486.794
01030	Total creante curente (rd.21+23+25+27)	355.889	492.089
01033	Conturi la trezorerie, casa in lei. (ct.5100000+5120101+5120501+5130101+5130301+5130302+5140101+5140301+5140302+5150101+5150103+5150301+5150500+5150600+5160101+5160301+5160302+5170101+5170301+5170302+5200100+5210100+5210300+5230000+5250101+5250102+5250301+5250302+5250400+5260000+5270000+5280000+5290101+5290201+5290301+5290400+5290901+5310101+5410101+5500101+5520000+5550101+5550400+5570101)		

COD	DENUMIRE INDICATORI	SOLD LA INCEPUTUL PERIOADEI	SOLD LA SFARSITUL PERIOADEI	
	+5580101+5580201+5590101+5600101+5600300+5600401+5610101+5610300 +5620101+5620300+5620401+5710100+5710300+5710400+5740101+5740102 +5740301+5740302+5740400+5750100+5750300+5750400-7700000)	3.023.014	2.684.464	✓
010331	Dobanda de incasat,alte valori,avansuri de trezorerie (ct.5180701+5320100+5320200+5320300+5320400+5320500+5320600+5320800+5420100)	12.000	12.000	✓
01035	Conturi la institutii de credit, BNR, casa in valuta (ct.5110101+5110102+5120102+5120402+5120502+5130102+5130202+5140102+5140202+5150102+5150202+5150302+5160102+5160202+5170102+5170202+5290102+5290202+5290302+5290902+5310402+5410102+5410202+5500102+5550102+5550202+5570202+5580102+5580202+5580302+5580303+5590102+5590202+5600102+5600103+5600402+5610102+5610103+5620102+5620103+5620402)	4.482	5.701	✓
01040	Total disponibilitati si alte valori (rd.33+33.1+35+35.1)	3.039.496	2.702.165	✓
01045	7.TOTAL ACTIVE CURENTE (rd.19+30+31+40+41+41.1+42)	4.335.111	4.162.432	✓
01046	8.TOTAL ACTIVE (rd.15+45)	29.317.874	30.201.451	✓
01054	2.Imprumuturi pe termen lung (ct.1610200+1620200+1630200+1640200+1650200+1660201+1660202+1660203+1660204+1670201+1670202+1670203+1670208+1670209-1690200)	70.996	70.996	✓
01055	3.Provizioane (ct.1510201+1510202+1510203+1510204+1510208)	84.646	84.648	✓
01058	TOTAL DATORII NECURENTE (rd.52+54+55)	155.642	155.644	✓
60	1.Datorii comerciale, avansuri si alte decontari (ct.2690100+4010100+4030100+4040100+4050100+4080000+4190000+4620101+4620109+4730109+4810101+4810102+4810103+4810900+4830000+4840000+4890201+5090000+5120800), din care:	1.550	1.389.016	✓
010601	Decontari privind incheiere executiei bugetului de stat din anul curent (ct.4890201)	1.550	1.388.316	✓
01062	2.Datorii catre bugete (ct.4310100+4310200+4310300+4310400+4310500+4310600+4310700+4370100+4370200+4370300+4400000+4410000+4420300+4420801+4440000+4460100+4460200+4480100+4550501+4550502+4550503+4620109+4670100+4670200+4670300+4670400+4670500+4670900+4730109+4810900),din care:	93.411	106.857	✓
010631	Contributii sociale (ct.4310100+4310200+4310300+4310400+4310500+4310600+4310700+4370100+4370200+4370300)	69.516	91.991	✓
01071	5.Imprumuturi pe termen lung - sume ce urmeaza a fi platite in cursul exercitiului curent (ct.1610100+1620100+1630100+1640100+1650100+1660101+1660102+1660103+1660104+1670101+1670102+1670103+1670108+1670109+1680100+1680200+1680300+1680400+1680500+1680701+1680702+1680703+1680708+1680709-1690100)	70.996	70.996	✓
972	6.Salariile angajatilor (ct.4210000+4230000+4260000+4270100+4270300+4280101)	123.319	151.198	✓
01075	9.Provizioane (ct.1510101+1510102+1510103+1510104+1510108)	116.000	116.000	✓
01078	10.TOTAL DATORII CURENTE (rd.60+62+65+70+71+72+73+74+75)	405.276	1.834.067	✓
01079	11.TOTAL DATORII (rd.58+78)	560.918	1.989.711	✓
01080	12.ACTIVE NETE = TOTAL ACTIVE - TOTAL DATORII = CAPITALURI			
	PROPRII (rd.80=rd.46-79=rd.90)	28.756.956	28.211.740	✓
01084	1.Rezerve, fonduri (ct.1000000+1010000+1020101+1020102+1020103+			

COD	DENUMIRE INDICATORI	SOLD LA INCEPUTUL PERIOADEI	SOLD LA SFARSITUL PERIOADEI
	1030000+ 1040101+1040102+1040103+1050100+1050200+1050300+ 1050400+1050500+1060000+1320000+1330000)	20.056.710	24.903.770
01085	2.Rezultatul reportat (ct.1170000-sold creditor)	7.328.019	8.723.161
01087	4.Rezultatul patrimonial al exercitiului (ct.1210000-sold creditor)	1.372.227	
01088	5.Rezultatul patrimonial al exercitiului (ct1210000- sold debtor)		? 5.415.191
01090	6.TOTAL CAPITALURI PROPRII (rd.84+85-86+87-88)	28.756.956	28.211.740

Conducatorul institutiei

Conducatorul compartimentului
financiar-contabil

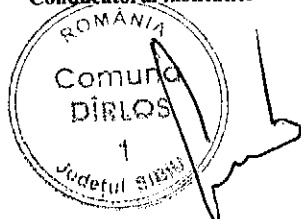
✓
24.903.770
8.723.161
? 5.415.191
28.211.740
24.903.770
8.723.161
5.415.191
28.211.740

CONTUL DE REZULTAT PATRIMONIAL
31,12,2018

pag.: 1 - lei -

COD	DENUMIRE INDICATORI	An precedent	An curent
02002	1.Venituri din impozite, taxe, contributi de asigurari si alte venituri ale bugetelor (ct.7300100+7300200+7310100+7310200+7320100+7330000+7340000+7350100+ 7350200+7350300+7350400+7350500+7350600+7360100+7390000+7450100+ 7450200+7450300+7450400+7450500+7450700+7450900+7460100+7460200+ 7460300+7460900)	4.610.826	3.292.437
02003	2.Venituri din activitati economice (ct.7210000+7220000+7510100+7510200+/-7090000)	112.267	
02004	3.Finantari, subventii, transferuri, alocatii bugetare cu destinatie speciala (ct.7510500+7710000+7720100+7720200+7740100+7740200+7750000+ 7760000+7780000+7790101+7790109)	351.984	245.117
02005	4.Alte venituri operationale (ct.7140000+7180000+7500000++7510300+7510400+ 7810200+7810300+7810401+7810402+7770000)	340.744	612.843
02006	TOTAL VENITURI OPERATIONALE (rd.02+03+04+05)	5.415.821	4.150.397
02008	1.Salarii si contributiile sociale aferente angajatilor (ct.6410000+6420000+6450100+ 6450200+6450300+6450400+6450500+6450600+6450700+6450800+6460000+ 6470000)	2.334.408	1.482.302
02009	2.Subventii si transferuri (ct.6700000+6710000+6720000+6730000+6740000+ 6750000+6760000+6770000+6780000+6790000)	376.553	338.459
02010	3.Stocuri, consumabile, lucrari si servicii executate de terti (ct.6010000+6020100+ 6020200+6020300+6020400+6020500+6020600+6020700+6020800+6020900+ 6030000+6060000+6070000+6080000+6090000+6100000+6110000+6120000+ 6130000+6140000+6220000+6230000+6240100+6240200+6260000+6270000+ 6280000+6290100)	1.164.084	1.422.831
02011	4.Cheltuieli de capital, amortizari si provizioane (ct.6290200+6810100+ 6810200+6810300+6810401+6810402+6820101+6820109+ 6820200+6890100+6890200)	166.999	4.895.762
02013	TOTAL CHELTUIELI OPERATIONALE (rd.08+09+10+11+12)	4.042.044	8.139.354
02015	- EXCEDENT (rd.06-rd.13)	1.373.777	
02016	- DEFICIT (rd.13-rd.06)		3.988.957
02023	- EXCEDENT (rd.15+20-16-21)	1.373.777	
02024	- DEFICIT (rd.16+21-15-20)		3.988.957
020292	- EXCEDENT (rd.23+28-24-29)	1.373.777	
020293	- DEFICIT (rd.24+29-23-28)		3.988.957
02031	- EXCEDENT (rd.29.2-29.4)	1.373.777	
02032	- DEFICIT (rd.29.3+29.4)		3.988.957

Conducatorul institutiei



Conducatorul compartimentului
financiar-contabil

[Handwritten signature]

CONTUL DE EXECUTIE PATRIMONIAL

la data de 31.12.2018

BUGET DE STAT


Nr. crt	Denumirea indicatorului	Cod rand	An precedent	An curent
I	VENITURI OPERATIONALE	01	0	0
1.	Venituri din impozite, taxe, contributii de asigurari si alte venituri ale bugetelor	02	0	0
	Venituri din activitati economice	03	0	0
3.	Finantari, subventii, transferuri, alocatii bugetare cu destinatie speciala	04	0	0
4.	Finantari, subventii, transferuri, alocatii bugetare cu destinatie speciala	05	0	2.508
	TOTAL VENITURI OPERATIONALE	06	0	2.508
II.	CHELTUIELI OPERATIONALE	07	0	0
1.	Salariile si contributiile aferente angajatilor	08	0	1.424.824
2.	Subventii si transferuri	09	0	1.408
3.	Stocuri, consumabile, lucrari si servicii executate de terti	10	0	0
4.	Cheltuieli de capital, amortizari si provizioane	11	0	2.510
5.	Alte cheltuieli operationale	12	0	0
	TOTAL CHELTUIELI OPERATIONALE	13	0	1.428.742
III	REZULTATUL DIN ACTIVITATEA OPERATIONALA III	14	0	0
	- EXCEDENT	15	0	0
	- DEFICIT	16	0	1.426.234
IV	VENITURI FINANCIARE	17	0	0
V	CHELTUIELI FINANCIARE	18	0	0
VI	REZULTATUL DIN ACTIVITATEA FINANCIARA	19	0	0
	- EXCEDENT	20	0	0
	- DEFICIT	21	0	0
VII	REZULTATUL DIN ACTIVITATEA CURENTA	22	0	0
	- EXCEDENT	23	0	0
	- DEFICIT	24	0	1.426.234
VIII	VENITURI EXTRAORDINARE	25	0	0
IX	CHELTUIELI EXTRAORDINARE	26	0	0
X	REZULTATUL DIN ACTIVITATEA EXTRAORDINARA	27	0	0
	- EXCEDENT	28	0	0
	- DEFICIT	29	0	0
XI	REZULTATUL PATRIMONIAL AL EXERCITIULUI (BRUT)	29.1	0	0
	- EXCEDENT	29.2	0	0
	- DEFICIT	29.3	0	1.426.234
	Cheltuieli cu impozitul pe profit (din ct. 6350000)	29.4	0	0

Nr. crt	Denumirea indicatorului	Cod rand	An precedent	An curent
XII	REZULTATUL PATRIMONIAL AL EXERCITIULUI (NET)	30	0	0
XII	- EXCEDENT	31	0	0
XII	- DEFICIT	32	0	1.426.234

VIZA TREZORERIEI

Ordonator Principal de Credite
Lupu Ioan

Compartiment financiar-contabil
Aftenie Olimpia Maria



..... *Aftenie*


SITUATIA FLUXURILOR DE TREZORERIE la data de 31.12.2018

Denumirea indicatorului	Cod rand	TOTAL	5310101	Buget de stat	Buget local	5xx	5290201	5520000
I. Numerar din activitatea operationala	01	0	0	0	0	0	0	0
1. Incasari	02	5.109.380	1.075.206	0	4.015.109	19.065	9.092	9.973
2. Plati	03	4.342.972	1.075.206	1.388.316	3.249.401	18.365	9.092	9.273
3. Numerar net din activitatea operationala	04	766.408	0	-1.388.316	765.708	700	0	700
II. Numerar din activitatea de investitii	05	0	0	0	0	0	0	0
1. Incasari	06	0	0	0	0	0	0	0
2. Plati	07	1.104.958	0	0	1.104.958	0	0	0
3. Numerar net din activitatea de investitii	08	-1.104.958	0	0	-1.104.958	0	0	0
III. Numerar din activitatea de finantare	09	0	0	0	0	0	0	0
1. Incasari	10	0	0	0	0	0	0	0
2. Plati	11	0	0	0	0	0	0	0
3. Numerar net din activitatea de finantare	12	0	0	0	0	0	0	0
IV. Cresterea (descresterea) neta de numerar si echivalent de numerar	13	-338.550	0	-1.388.316	-339.250	700	0	700
V. Numerar si echivalent de numerar la inceputul anului	14	3.023.014	0	0	3.023.014	0	0	0
-sume recuperate din excedentul anului precedent	14.1	910.000	0	0	910.000	0	0	0
-sume utilizate din excedentul anului precedent	14.2	910.000	0	0	910.000	0	0	0
Sume transferate din disponibilul neutilizat la finele anului precedent	14.3	0	0	0	0	0	0	0
Numerar si echivalent de numerar la sfirsitul anului	15	2.684.464	0	-1.388.316	2.683.764	700	0	700


VIZA TREZORERIEI

Compartiment financiar-contabil
Afteine Olimpia Maria

A. H. ...



Ordonator Principal de Credite
Lupu Ioan



SITUATIA FLUXURILOR DE TREZORERIE


la data de 31.12.2018

Denumirea indicatorului	Cod rand	TOTAL	5310101	Buget de stat	5251	5741	5711	5751	5241	F: Buget instituti finantate integral din venituri proprii	G: Buget instituti publice finantate din venituri proprii si subventii	E: Buget activitati finantate din venituri proprii si buget activitati de privatizare	B+C: Buget imprumuturi interne si externe	D: Buget fonduri externe nerambursabile	5x6
I. Numerar din activitatea operationala	01	0	0	0	0	0	0	0	0	0	0	0	0	0	0
1. Incasari	02	5.109.390	1.075.206	0	4.015.109	0	0	0	0	0	0	0	0	0	19.096
2. Plati	03	4.942.972	1.075.206	1.388.316	3.249.401	0	0	0	0	0	0	0	0	0	18.366
3. Numerar net din activitatea operationala	04	766.408	0	-1.388.316	765.708	0	0	0	0	0	0	0	0	0	700
II. Numerar din activitatea de investitii	05	0	0	0	0	0	0	0	0	0	0	0	0	0	0
1. Incasari	06	0	0	0	0	0	0	0	0	0	0	0	0	0	0
2. Plati	07	1.104.968	0	0	1.104.968	0	0	0	0	0	0	0	0	0	0
3. Numerar net din activitatea de investitii	08	-1.104.968	0	0	-1.104.968	0	0	0	0	0	0	0	0	0	0
III. Numerar din activitatea de finantare	09	0	0	0	0	0	0	0	0	0	0	0	0	0	0
1. Incasari	10	0	0	0	0	0	0	0	0	0	0	0	0	0	0
2. Plati	11	0	0	0	0	0	0	0	0	0	0	0	0	0	0
3. Numerar net din activitatea de finantare	12	0	0	0	0	0	0	0	0	0	0	0	0	0	0
IV. Cresterea (discresterea) neta de numerar si echivalent de numerar	13	-338.550	0	-1.388.316	-338.250	0	0	0	0	0	0	0	0	0	0
V. Numerar si echivalent de numerar la inceputul anului	14	3.023.014	0	0	3.023.014	0	0	0	0	0	0	0	0	0	0
- suma recuperate din excedentul anului precedent	14.1	910.000	0	0	910.000	0	0	0	0	0	0	0	0	0	0
- suma utilizate din excedentul anului precedent	14.2	910.000	0	0	910.000	0	0	0	0	0	0	0	0	0	0

Denumirea indicatorului	Cod rand	5310101	Buget de stat	5251	5741	5711	5751	5241	F: Buget instituti finantate integral din venituri proprii	G: Buget instituti publice finantate din venituri proprii si subvenții	E: Buget activitati finantate din venituri proprii si buget activitati de privatizare	C: Buget imprumuturi interne si externe	D: Buget fonduri externe nerambursabile	5xx
Suma transferate din disponibilitati realizate la finele anului precedent	14.3	0	0	0	0	0	0	0	0	0	0	0	0	0
Numarar si echivalent de numerar la sfirsitul anului	15	2.684.464	-1.388.316	2.683.784	0	0	0	0	0	0	0	0	0	700


VIZA TREZORERIEI

Ordonator Principal de Credite



Compartiment financiar-contabil
Aftenie Olimpia Maria

.....
Aftenie



COD	DENUMIRE INDICATORI	Total	Casa ct. 5310101	Buget de stat ct. 5200100/7700000	Buget local ct. 5210100/7700000	Buget asigurarilor sociale de stat ct. 5250101+/5250102/7700000	Buget asigurarilor pentru somaj ct. 5740101+/5740102/7700000	Buget Fond national unic de asigurari sociale de sanatate ct. 5710100/7700000	Buget Fond pentru mediu ct. 5750100/7700000	Buget trezoreria statului ct. 5240100/7700000	Buget institutii publice financiare integral din venituri proprii ct. 5600101/7700000	Buget institutii publice financiare din venituri proprii si subvenii ct. 5610101/7700000	Buget activitati financiare din venituri proprii si buget activitati de privatizare ct. 5620101/7700000	Buget imprumuturi interne si externe ct. 5130101+/5140101+/5160101+/5170101/7700000	Buget fonduri externe nerambursabile (sursa D) ct. 5150103/7700000	Alte disponibilitati (ct.5XXX)
03002	1. Incasari	5.107.330	1.075.206		4.032.124											19.065
03003	2. Plati	4.342.972	1.075.206	1.388.316	3.269.401											18.365
03004	3. Numerar net din activitatea operationala (rd.02-rd.03)	766.408		-1.388.316	766.708											700
03007	2. Plati	1.104.598			1.104.598											
03008	3. Numerar net din activitatea de investitii (rd.06-07)	-1.104.598			-1.104.598											
03013	IV.CRESTEREA (DESCRETEREA) NETA DE NUMERAR SI ECHIVALENT DE NUMERAR (rd.04+rd.08-rd.12)	-398.250		-1.388.316	-398.250											
03014	V. NUMERAR SI ECHIVALENT DE NUMERAR LA INCEPUTUL ANULUI	3.023.614			3.023.614											
030141	-sume recuperate din excedentul anului precedent/sume virate din fondul spitalului in excedent**	910.000			910.000											
030142	-sume utilizate din excedentul anului precedent/sume transferate din excedent la bugetul local/sume transferate din excedent pentru constituirea de depozite in trezorerie***	910.000														
03015	VI.NUMERAR SI ECHIVALENT DE NUMERAR LA SFARSITUL PERIOADEI (rd.13+rd.14+rd.14.1-rd.14.2-rd.14.3)	2.694.464		-1.388.316		2.683.764										700

Viza trezoreriei

Conducatorul compartimentului financiar- contabil

Handwritten signature




DISPONIBIL DIN MIJLOACE CU DESTINATIE SPECIALA

31,12,2018

- lei -

DENUMRE INDICATORI	COD	DISPONIBIL LA INCEPUTUL ANULUI	INCASARI	PLATI	DISPONIBIL LA SFARSITUL PERIOADEI
TOTAL (rd.02 la 15)	05001	4.482	1.219		5.701
- Gantii materiale retinute gestionarilor conform Legii nr.22/1969 (ct.5500101,ct.5500102/analitice distincte)	05003	4.482	1.219		5.701

Conducatorul institutiei,

Conducatorul compartimentului
financiar-contabil*Heu*

SITUATIA FLUXURILOR DE TREZORERIE
31,12,2018


pag.: 1 - lei -

COD	DENUMIRE INDICATORI	Total	Casa in valuta	Alte disponibilitati
04002	1. Incasari	1.219		1.219
04004	3. Numerar net din activitatea operationala (rd.02-rd.03)	1.219		1.219
04004	IV CRESTEREA (DESCRESTEREA) NETA DE NUMERAR SI ECHIVALENT DE NUMERAR (rd.04+rd.08+rd.12)	1.219		1.219
04014	V NUMERAR SI ECHIVALENT DE NUMERAR LA INCEPUTUL PERIOADEI	4.482		4.482
04017	VI NUMERAR SI ECHIVALENT DE NUMERAR LA FINELE PERIOADEI(rd.13+14+15-16)	5.701		5.701

Conducatorul institutiei

Conducatorul compartimentului
financiar- contabil

A. Camp





Raport de activitate cont de depozit

Perioada: de la 03.01.2018 la 31.12.2018

Data generare extras: 07.01.2019

Titular cont: NICOLAE BOTA	Cod BIC Raiffeisen Bank: Unitate bancară:	RZBRROBU RAIFFEISEN BANK S.A. AG. MEDIAS
Adresa BL.-SC.-ET.- 464 Strada PRINCIPALA DIRLOS	Denumire produs: Cod IBAN: Valuta:	MEDIAS, STR.I.C.BRATIANUJ,NR.3 DEP GARANTII GEST RON RO69 RZBR 0000 0000 1921 9995 LEI

Sold initial capital	Total rulaj debitor capital	Total rulaj creditor capital	Sold final capital
1,100.00	0.00	1,200.00	2,302.08
Total rulaj debitor dobanda	Total rulaj creditor dobanda	Sold final dobanda	
0.23	2.31	2.08	

Data inregistrare	Data tranzactiei	Suma Debit	Suma Credit	Descrierea tranzactiei	Nr. cont in/din care se efectueaza tranzactiile
15.01.2018	15.01.2018		100.00	MTI180115468153	8955013
				depunere din cont 8955013	
13.02.2018	13.02.2018		100.00	MTI180213478964	8955013
				depunere din cont 8955013	
16.02.2018	16.02.2018	0.23		2.31 plata dobanda	0
16.02.2018	16.02.2018			impozit pe dobanda	0
13.03.2018	13.03.2018		100.00	MTI180313493953	8955013
				depunere din cont 8955013	
05.04.2018	05.04.2018		100.00	MTI180405507673	8955013
				depunere din cont 8955013	
11.05.2018	11.05.2018		100.00	MTI180511526369	8955013
				depunere din cont 8955013	
13.06.2018	13.06.2018		100.00	MTI180613546394	8955013
				depunere din cont 8955013	
13.07.2018	13.07.2018		100.00	MTI180713570540	8955013
				depunere din cont 8955013	

Prezentul Document este eliberat de Raiffeisen Bank si are valoare de original fiind valabil fara semnatura si stampila

Raiffeisen Bank S.A. - Administratia Centrala - Cladirea Sky Tower, Calea Floreasca nr. 246 C, sector 1, Bucuresti - Telefon: +40 21 306 1000 - Fax: +40 21 230 0700 - E-mail: centrata@raiffeisen.ro
 www.raiffeisen.ro - C.U.I. 361820 - Numar de inregistrare in Registrul Comertului J40/44/1991 - Numar de inregistrare in Registrul Bancar RB-PJR-40-009/1999 - Decizia ASF nr. A/75/30.01.2014 completata de Decizia ASF nr. A/239/27.03.2014, inregistrata in Registrul Public al ASF sub nr. PJR01NCR/400009 - Cod de inregistrare fiscala RO361820 - Capital Social 1.200 mil Lei - Societate administrata in sistem dualist - Cod BIC RZBRROBU - Raiffeisen Direct - *2000, cu normal tarif in retelele Vodafone, Orange, Telekom Romania Mobile.
 Pagina 1/2



Raport de activitate cont de depozit

Perioada: de la 03.01.2018 la 31.12.2018

Data generare extras: 07.01.2019

Titular cont: MIHAELA C GLOABA Adresa BL. SC. ET. 36 Strada PRINCIPALA DIRLOS	Cod BIC Raiffeisen Bank: RZBRROBU RAIFFEISEN BANK S.A. AG. MEDIAS MEDIAS, STR.I.C.BRATIANUJ,NR.3. Denumire produs: DEP GARANTII GEST RON Cod IBAN: RO76 RZBR 0000 0000 0176 3070 Valuta: LEI																																								
<table border="1" style="width: 100%; border-collapse: collapse;"> <thead> <tr> <th style="width: 25%;">Sold initial capital</th> <th style="width: 25%;">Total rulaj debitor capital</th> <th style="width: 25%;">Total rulaj creditor capital</th> <th style="width: 25%;">Sold final capital</th> </tr> </thead> <tbody> <tr> <td style="text-align: right;">3.381.52</td> <td style="text-align: right;">0.00</td> <td style="text-align: right;">0.00</td> <td style="text-align: right;">3.398.68</td> </tr> <tr> <td colspan="4"> </td> </tr> <tr> <th style="width: 25%;">Total rulaj debitor dobanda</th> <th style="width: 25%;">Total rulaj creditor dobanda</th> <th style="width: 25%;">Suma Credit</th> <th style="width: 25%;">Suma Debit</th> </tr> <tr> <td style="text-align: right;">1.91</td> <td style="text-align: right;">19.07</td> <td style="text-align: right;">19.07 plata dobanda impozit pe dobanda</td> <td style="text-align: right;">1.91</td> </tr> <tr> <td colspan="4" style="text-align: center;"> <table border="1" style="width: 100%; border-collapse: collapse;"> <thead> <tr> <th style="width: 25%;">Data inregistrare franzaajiei</th> <th style="width: 25%;">Data /franzaajiei</th> <th style="width: 25%;">Suma Credit</th> <th style="width: 25%;">Suma Debit</th> <th style="width: 20%;">Nr. cont in diin care se efectueaza franzaajie</th> </tr> </thead> <tbody> <tr> <td style="text-align: center;">15.10.2018</td> <td style="text-align: center;">15.10.2018</td> <td style="text-align: center;">0</td> <td style="text-align: center;">0</td> <td></td> </tr> <tr> <td style="text-align: center;">15.10.2018</td> <td style="text-align: center;">15.10.2018</td> <td style="text-align: center;">0</td> <td style="text-align: center;">0</td> <td></td> </tr> </tbody> </table> </td> </tr> </tbody> </table>			Sold initial capital	Total rulaj debitor capital	Total rulaj creditor capital	Sold final capital	3.381.52	0.00	0.00	3.398.68					Total rulaj debitor dobanda	Total rulaj creditor dobanda	Suma Credit	Suma Debit	1.91	19.07	19.07 plata dobanda impozit pe dobanda	1.91	<table border="1" style="width: 100%; border-collapse: collapse;"> <thead> <tr> <th style="width: 25%;">Data inregistrare franzaajiei</th> <th style="width: 25%;">Data /franzaajiei</th> <th style="width: 25%;">Suma Credit</th> <th style="width: 25%;">Suma Debit</th> <th style="width: 20%;">Nr. cont in diin care se efectueaza franzaajie</th> </tr> </thead> <tbody> <tr> <td style="text-align: center;">15.10.2018</td> <td style="text-align: center;">15.10.2018</td> <td style="text-align: center;">0</td> <td style="text-align: center;">0</td> <td></td> </tr> <tr> <td style="text-align: center;">15.10.2018</td> <td style="text-align: center;">15.10.2018</td> <td style="text-align: center;">0</td> <td style="text-align: center;">0</td> <td></td> </tr> </tbody> </table>				Data inregistrare franzaajiei	Data /franzaajiei	Suma Credit	Suma Debit	Nr. cont in diin care se efectueaza franzaajie	15.10.2018	15.10.2018	0	0		15.10.2018	15.10.2018	0	0	
Sold initial capital	Total rulaj debitor capital	Total rulaj creditor capital	Sold final capital																																						
3.381.52	0.00	0.00	3.398.68																																						
Total rulaj debitor dobanda	Total rulaj creditor dobanda	Suma Credit	Suma Debit																																						
1.91	19.07	19.07 plata dobanda impozit pe dobanda	1.91																																						
<table border="1" style="width: 100%; border-collapse: collapse;"> <thead> <tr> <th style="width: 25%;">Data inregistrare franzaajiei</th> <th style="width: 25%;">Data /franzaajiei</th> <th style="width: 25%;">Suma Credit</th> <th style="width: 25%;">Suma Debit</th> <th style="width: 20%;">Nr. cont in diin care se efectueaza franzaajie</th> </tr> </thead> <tbody> <tr> <td style="text-align: center;">15.10.2018</td> <td style="text-align: center;">15.10.2018</td> <td style="text-align: center;">0</td> <td style="text-align: center;">0</td> <td></td> </tr> <tr> <td style="text-align: center;">15.10.2018</td> <td style="text-align: center;">15.10.2018</td> <td style="text-align: center;">0</td> <td style="text-align: center;">0</td> <td></td> </tr> </tbody> </table>				Data inregistrare franzaajiei	Data /franzaajiei	Suma Credit	Suma Debit	Nr. cont in diin care se efectueaza franzaajie	15.10.2018	15.10.2018	0	0		15.10.2018	15.10.2018	0	0																								
Data inregistrare franzaajiei	Data /franzaajiei	Suma Credit	Suma Debit	Nr. cont in diin care se efectueaza franzaajie																																					
15.10.2018	15.10.2018	0	0																																						
15.10.2018	15.10.2018	0	0																																						
Soldul creditor din acest cont se incadreaza in categoria depozitelor eligibile conform celor prevazute in Formularul pentru informatiile oferite deponentilor ce poate fi consultat la adresa: www.raiffeisen.ro/doc/fqdlb-ro.pdf sau in orice unitate a bancii.																																									

Prezentul Document este eliberat de Raiffeisen Bank si are valoare de original fiind valabil fara semnatura si stampila

Raiffeisen Bank S.A. - Administratia Centrala - Clădirea Sky Tower, Calea Floreasca nr. 246 C, sector 1, Bucureşti - Cod 014476 - România - Telefon: +40 21 306 1000 - Fax: +40 21 230 0700 - E-mail: centrala@raiffeisen.ro - C.U.J. 361820 - Număr de înregistrare în Registrul Comerţului J40/44/1991 - Număr de înregistrare în Registrul Bancar RB-PJR-40-009/1999 - Decizia ASF nr. A/75/30.01.2014 completată de Decizia ASF nr. A/2339/27.03.2014, înregistrată în Registrul Public al ASF sub nr. PJR01INC/400009 - Cod de înregistrare fiscală RO361820 - Capital Social 1.200 mil Lei - Societate administrată în sistem dualist - Cod BIC RZBRROBU - Raiffeisen Direct *2000, refelele normal în

VENITURILE SI CHELTUIELILE BUGETELOR
LOCALE PE UNITATI ADMINISTRATIV TERITORIALE

31,12,2018

- lei -

Denumire Indicatori	Cod Indicator	Nr. rand	Prevederi Anuale	Realizat
A	B	C	1	2
I. COMUNE	000102	24001		
VENITURI TOTAL			9.856.050	4.015.109
Venituri proprii	4990	24002	3.148.340	3.251.454
I. Venituri curente, din care:	000202	24003	3.701.340	3.769.992
a) Cote si sume defalcate din impozitul pe venit	0402	24004		
-cote defalcate din impozitul pe venit	040201	24005	2.342.190	2.351.476
-sume alocate din cotele defalcate din impozitul pe venit pentru echilibrarea bugetelor locale	040204	24006	203.000	212.285
b) Sume defalcate din taxa pe valoarea adaugata	1102	24007	2.139.190	2.139.191
-sume defalcate din taxa pe valoarea adaugata pentru finantarea cheltuielilor descentralizate la nivelul comunelor, oraselor, municipiilor si sectoarelor Municipiului Bucuresti	110202	24009	553.000	518.538
4. Subventii de la alte nivele ale administratiei publice	420002	24022		
-subventii de la bugetul de stat	4202	24023	6.154.710	245.117
-subventii de la alte administratii	4302	24024	6.046.980	245.117
CHELTUIELI TOTAL	5002	24025	107.730	
Deficit	9902	24027	12.879.050	4.354.359
EXCEDENT TOTAL CUMULAT (an curent si anii precedenti) din care:		24028	-3.023.000	-339.250
CORELATII	000102	24112	3.023.014	2.683.764
VENITURI TOTAL			9.856.050	4.015.109
Venituri proprii	4990	24113	3.148.340	3.251.454
I. Venituri curente, din care:	000202	24114	3.701.340	3.769.992
a) Cote si sume defalcate din impozitul pe venit	0402	24115		
-cote defalcate din impozitul pe venit	040201	24116	2.342.190	2.351.476
-sume alocate din cotele defalcate din impozitul pe venit pentru echilibrarea bugetelor locale	040204	24117	203.000	212.285
b) Sume defalcate din taxa pe valoarea adaugata	1102	24118	2.139.190	2.139.191
-sume defalcate din taxa pe valoarea adaugata pentru finantarea cheltuielilor	110202	24120	553.000	518.538

**VENITURILE SI CHELTUIELILE BUGETELOR
LOCALE PE UNITATI ADMINISTRATIV TERITORIALE**

31.12.2018

- lei -

Denumire Indicatori	Cod Indicator	Nr. rand	Prevederi Anuale	Realizat
A	B	C	1	2
descentralizate la nivelul comunelor, oraselor,municipiilor si sectoarelor Municipiului Bucuresti			553.000	518.538
4. Subventii de la alte nivele ale administratiei publice	420002	24133	6.154.710	245.117
-subventii de la bugetul de stat	4202	24134	6.046.980	245.117
-subventii de la alte administratii	4302	24135	107.730	
CHELTUIELI TOTAL	5002	24136	12.879.050	4.354.359
Deficit	9902	24138	-3.023.000	-339.250
EXCEDENT TOTAL CUMULAT (an curent si anii precedenti) din care:		24139	3.023.014	2.683.764

Conducatorul institutiei



Conducatorul compartimentului
financiar-contabil

A handwritten signature in black ink.

Situatia modificarilor in structura
activelor nete/capitalurilor
31,12,2018

Anexa 34

pag.: 1 -lei-

Denumirea elementului de capital	Cod	Sold la inceputul anului	Cresteri	Reduceri	Sold la sfarsitul anului
A	B	1	2	3	4
Fondul bunurilor care alcatuiesc domeniul public al unitatilor administrativ- teritoriale (ct.1030000)	25004	19.570.474	4.847.060		24.417.534
Fondul bunurilor care alcatuiesc domeniul privat al unitatilor administrativ- teritoriale (ct.1040101)	25005	486.236			486.236
Rezultatul reportat (ct.1170000 - sold creditor)	25017	7.328.019	4.639.409	3.244.267	8.723.161
Rezultatul patrimonial al exercitiului (ct.1210000 - sold creditor)	25019	1.372.227		1.372.227	
Rezultatul patrimonial al exercitiului (ct.1210000 - sold debitor)	25020		10.923.456	5.508.265	5.415.191
Total capitaluri proprii(rd.01 la 17 - rd.18+rd.19-rd.20)	25021	28.756.956			28.211.740



Afece

Situatia activelor si datoriilor institutiilor publice
din administratia locala
31,12,2018

pag.: 1 - lei -

COD	DENUMIRE INDICATORI	Sold la inceputul anului	Sold la sfarsitul perioadei
18005	Disponibilitati in lei ale institutiilor publice locale si ale institutiilor publice de subordonare locala, la trezorerii (ct.5100000+5120101+5120501+5150101+5150103+5150500+5150600+5160101+5160301+5160302+5170101+5170301+5170302+5210100+5210300+5280000+5290201+5290301+5290400+5290901+5410101+5500101+ 5520000+5550101+5570101+5580101+5580201+5600101+5600300+5610101+5610300+5620101+5620300-7700000), din care:	3.023.014	2.684.464
18008	Total (in baze cash) (rd.04+05)	3.023.014	2.684.464
18010	Total (in baze accrual)(rd.08+09)	3.023.014	2.684.464
18023	Alte valori (ct.5320100+5320200+5320300+5320400+5320500+5320600+5320800)	12.000	12.000
18032	Disponibilitati ale institutiilor publice locale si ale institutiilor de subordonare locala la institutiile de credit rezidente (ct.5110101+5110102+5120102+5120402+5120502+5150102+5150202+5160102+5160202+5170102+5170202+5290202+5290302+5290902+5500102+5550102+5550202+5570202+5580102+5580302+5600102+5600103+5610102+5610103+5620102+5620103), din care:	4.482	5.701
18036	Total (in baze cash) (rd.32+35)	4.482	5.701
18038	Total (in baze accrual) (rd.36+37)	4.482	5.701
18051	Disponibilitati ale institutiilor publice aflate la alti rezidenti (terti) (ct.4610109+4610209+2670108+2670208)	4.383	5.295
18052	Total (in baze cash) (rd.51)	4.383	5.295
18176	1.Creante ale bugetului local (ct.4640000-4970000). Total (rd.177+178+179+183), din care:	351.506	486.794
18177	- de la gospodariile populatie (S14)	351.506	486.794
18185	Total creante (rd.176+184)	351.506	486.794
18203	1.Sume datorate tertilor reprezentand garantii si cautiuni aflate in conturile institutiilor publice (ct.4280101+4280201+4620101+4620109).Total (rd.204+205+206), din care:	4.482	6.401
18204	- salariatilor (gospodariile populatiei)(S143)	4.482	6.401
18262	Credite pe termen scurt contractate de autoritatile locale si institutii din subordinea acestora (ct.1620100+1630100+1670101+1670103+ 1670109+5190101+5190102+5190106+5190180). Total (rd.263+264+265+265.1), din care acordate de:	70.996	70.996
18263	- Societati care accepta depozite, exclusiv banca centrala (S122)	70.996	70.996
18268	Total(in baze cash)(rd.262+266+267+267.1)	70.996	70.996
18275	Total (in baze accrual) (cash+dobanzi) (rd.268+274)	70.996	70.996
18286	Credite pe termen lung primite (contractate, garantate, asimilate,etc) de institutiile publice locale (ct.1620200+1630200+1670201+1670202+1670203+1670209).Total (rd.287+288+289+289.1) din care acordate de:	70.996	70.996
18287	- Societati care accepta depozite, exclusiv banca centrala (S122)	70.996	70.996
18290	Total (in baze cash)(rd.286)	70.996	70.996
18332	Datoriile institutiilor publice din administratia locala catre bugete (ct.4310100+4310200+4310300+4310400+4310500+4310600+4310700+4370100+4370200+4370300+4420300+4420801+4440000+4460100+4460200+4480100)	90.506	106.857
18335	Salariile angajatilor (ct.4210000+4230000+4260000+4270100+4270300+4280101)	123.319	151.198
183421	Total (rd.331+332+333+334)	213.825	258.055
183421	Provizioane necurente (ct.1510201+1510202+1510203+1510204+1510208), din care:	84.646	84.648
183423	Provizioane necurente reprezentand drepturi de natura salariala stabilite in favoarea		

COD	DENUMIRE INDICATORI	Sold la inceputul anului	Sold la sfarsitul perioadei
183424	personalului din sectorul bugetar prin titluri devenite executorii (din soldul ct.1510203) Provizioane necurente,constituite conform Legii nr.85/2016,privind plata diferentelor	75.812	75.814
18343	salariale cuvenite personalului didactic din invatamantul de stat pentru perioada octombrie 2008 -13 mai 2011 (din soldul ct.1510203) Provizioane curente (ct.1510101+1510102+1510103+1510104+1510108), din care:	8.834	8.834
183432	Provizioane curente reprezentand drepturi de natura salariala stabilite in favoarea personalului din sectorul bugetar prin titluri devenite executorii (din soldul ct.1510103)	116.000	116.000
183433	Provizioane curente,constituite conform Legii nr.85/2016,privind plata diferentelor salariale cuvenite personalului didactic din invatamantul de stat pentru perioada octombrie 2008 -13 mai 2011 (din soldul ct.1510103)	114.600	114.600
		1.400	1.400


Conducatorul institutiei

Conducatorul compartimentului
financiar- contabil

SITUATIA ACTIVELOR FIXE AMORTIZABILE
31.12.2018

DENUMIREA ACTIVELOR FIXE	Cod	Existent la 31.12.2018		SOLD LA INCEPUTUL ANULUI	CRESTERI				donatii, sponsorizari		
		1	2		3	TOTAL din care:	diferente din reevaluare	achizitii*)		transferuri/ primate cu titlu gratuit	7
A	B										
Concesiuni, brevete, licente, marci comerciale, drepturi si active similare (ct.20500000)	003					804					
Alte active fixe necorporale(ct.2080100,2080200)	004					678.306					
TOTAL	005					679.110					
Construcții (ct.212) din care: -alte active fixe incadrate in grupa constructiilor (ct.2120901),din care: Instalatii tehnice,mijloace de transport, animale si plantatii (ct.2130100,2130200, 2130300,2130400)	008					1.187.438					
Mobilier,aparatura biroutica,echipamente de protectie a valorilor umane si mate- riale si alte active fixe corporale (ct.2140000)	016					1.187.438					
TOTAL	017					981.894					
TOTAL ACTIVE FIXE	018					321.443	44.021			44.021	
	019					2.490.775	44.021			44.021	
	020					3.169.885	44.021			44.021	
						4=5+6+7+8+9	5	6	7	8	

DENUMIREA ACTIVELOR FIXE	Cod	REDUCERI							SOLD LA SFARSITUL ANULUI	Ajustari de valoare (amortizar pentru	
		TOTAL din care:	Diferente din reevaluare**)	Eliminare amortizare***)	dezmembrari si casari	transferuri/ cu titlu gratuit	vanzari	alte cai		Sold la inceputul anului	Cresteri
A	B	10+11+12+13+14+15+16	11	12	13	14	15	16	17=3+4-10	18	19
Concesiuni, brevete, licente, marci comerciale, drepturi si active similare (ct.2050000)	003								804	284.761	
Alte active fixe	004								678.306	284.761	1.105.064
TOTAL	005								679.110	1.072.463	1.105.064
Constructii (ct.212) din care:	006								1.187.438	1.072.463	1.105.064
alte active fixe incadrate in grupa constructii (ct.2120901), din care:	016								1.187.438	1.072.463	1.105.064
Instalatii tehnice, mijloace de transport, animale si plantatii (ct.2130100, 2130200, 2130300, 2130400)	017								981.894	682.117	728.716
Mobilier, aparatura biroutica, echipamente de protectie a valorilor umane si mate- riale si alte active fixe corporale (ct.2140000)	018								365.464	248.521	27.971
TOTAL	019								2.534.796	1.983.101	1.861.751
TOTAL ACTIVE FIXE	020								3.213.906	2.267.862	1.861.751



Conducatorul compartimentului
financiar - contabil

A. Flores


SITUATIA ACTIVELOR FIXE AMORTIZABILE LA 31.12.2018

Denumirea activelor fixe	Nr. rand	La 31.12.2018		Sold la inceputul anului	Cresteri					Alte cai		
		Nr	Mp		TOTAL, din care:	diferente din reevaluare	achizitii	transferuri primite cu titlu gratuit	Donatii si sponsorizari			
											0	0
ACTIVE FIXE NECORPORALE												
Cheltuieli de dezvoltare	01	0	0	0	0	0	0	0	0	0	0	0
Concesii, brevete, licente, marci comerciale, drepturi si active similare	02	0	0	0	0	0	0	0	0	0	0	0
Alte active fixe necorporale	03	0	0	804	0	0	0	0	0	0	0	0
TOTAL rd 02 la rd 04	04	0	0	678.306	0	0	0	0	0	0	0	0
ACTIVE FIXE CORPORALE												
Amenajari la terenuri	05	0	0	679.110	0	0	0	0	0	0	0	0
Constructii, din care:	06	0	0	0	0	0	0	0	0	0	0	0
- Drumuri publice, exclusiv poduri, podete, pasarele si viaducte si tunele	07	0	0	0	0	0	0	0	0	0	0	0
- Drumuri industriale si agricole	08	0	0	1.187.438	0	0	0	0	0	0	0	0
- Infrastructura pentru transport feroviar, exclusiv poduri, podete, pasarele si viaducte si tunele	09	0	0	0	0	0	0	0	0	0	0	0
- Poduri, podete, pasarele si viaducte pentru transporturi feroviale si rutiere; viaducte.	10	0	0	0	0	0	0	0	0	0	0	0
- Tunele	11	0	0	0	0	0	0	0	0	0	0	0
- Piste pentru aeroporturi si platforme de stationare pentru avioane si autovehicule; constructii aeroportuare	12	0	0	0	0	0	0	0	0	0	0	0
- Canale pentru navigatie	13	0	0	0	0	0	0	0	0	0	0	0
	14	0	0	0	0	0	0	0	0	0	0	0
	15	0	0	0	0	0	0	0	0	0	0	0

Denumirea activelor fixe	Nr. rand	La 31.12.2018		Sold la inceputul anului	Cresteri							
		Nr	Mp		TOTAL, din care:	diferente din reevaluare	achizitii	transferuri primite cu titlu gratuit	Donatii si sponsorizari	Alte cai		
- Alte active fixe incadrate in grupa constructii, din care:	16	0	0	1.187.438	0	0	0	0	0	0	0	0
- locuinte ANL:	16.1	0	0	0	0	0	0	0	0	0	0	0
Instalatii tehnice, mijloace de transport, animale si plantatii	17	0	0	981.894	0	0	0	0	0	0	0	0
Mobilier, aparatura birou, echipamente de protectie a valorilor umane si materiale si alte active fixe corporale	18	0	0	321.443	44.021	0	44.021	0	0	0	0	0
TOTAL (rd 07 + 08 + 17 + 18)	19	0	0	2.490.775	44.021	0	44.021	0	44.021	0	0	0
TOTAL ACTIVE FIXE (rd 05 + 19)	20	0	0	3.169.885	44.021	0	44.021	0	44.021	0	0	0

VIZA TREZORERIEI

Ordonator Principal de Credite
Lupu Ioan



Compartiment financiar-contabil
Aftenie Olimpia Maria

.....
Aftenie

SITUATIA ACTIVEI FIXE AMORTIZABILE LA 31.12.2018

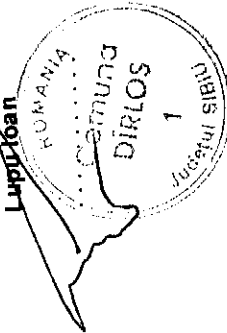
Denumirea activelor fixe	Nr. rand	Reduceri						Ajustari de valoare				Valoarea contabila neta				
		Total, din care	Diferente din reevaluare	Eliminare amortizare	Dezmem si casari	Transferuri si cu titlu gratuit	Vanzari	Alte cai	Sold la sfarsitul anului	Sold la inceputul anului	Cresteri	Reduceri	Sold la sfarsitul anului	Domeniul privat al statului	Domeniul privat al UAT	Proprietatea privata a institutiei publice
ACTIVE FIXE NECORPORALE	01	0	0	0	0	0	0	0	0	0	0	0	0	0	0	0
Cheptuile de dezvoltare	02	0	0	0	0	0	0	0	0	0	0	0	0	0	0	0
Concesiuni, brevete, licente, marci comerciale, drepturi si active similare	03	0	0	0	0	0	0	804	0	0	0	0	0	0	804	0
Alte active fixe necorporale	04	0	0	0	0	0	0	678.306	284.761	0	0	0	284.761	0	393.545	0
TOTAL rd 02 la rd 04	05	0	0	0	0	0	0	679.110	284.761	0	0	0	284.761	0	394.349	0
ACTIVE FIXE CORPORALE	06	0	0	0	0	0	0	0	0	0	0	0	0	0	0	0
Amenajari la terenuri	07	0	0	0	0	0	0	0	0	0	0	0	0	0	0	0
Construcții, din care:	08	0	0	0	0	0	0	1.187.438	1.072.463	1.105.064	1.072.463	1.105.064	0	82.374	0	0
- Drumuri publice, exclusiv poduri, podete, pasarele si viaducte si tunele	09	0	0	0	0	0	0	0	0	0	0	0	0	0	0	0
- Drumuri industriale si agricole	10	0	0	0	0	0	0	0	0	0	0	0	0	0	0	0
- Infrastructura pentru transport feroviar, exclusiv poduri, podete, pasarele si viaducte si tunele	11	0	0	0	0	0	0	0	0	0	0	0	0	0	0	0
- Poduri, podete, pasarele si viaducte pentru transporturi feroviale si rutiere; viaducte.	12	0	0	0	0	0	0	0	0	0	0	0	0	0	0	0
- Tunele	13	0	0	0	0	0	0	0	0	0	0	0	0	0	0	0
- Piste pentru aeroporturi si platforme de stationare pentru avioane si autovehicule; constructii aeroportuare	14	0	0	0	0	0	0	0	0	0	0	0	0	0	0	0

Denumirea activelor fixe	Nr. rand	Reduceri										Ajustari de valoare				Valoarea contabila neta		
		Total, din care	Diferente din reevaluare	Eliminare amortizare	Dezmem si casari	Transferuri si cu titlu gratuit	Vanzari	Alte cai	Sold la sfarsitul anului	Sold la inceputul anului	Cresteri	Reduceri	Sold la sfarsitul anului	Domeniul privat al statului	Domeniul privat al UAT	Proprietatea privata a institutiilor publice		
																	0	0
- Canale pentru navigatie	15	0	0	0	0	0	0	0	0	0	0	0	0	0	0	0	0	
- Alte active fixe incadrate in grupa constructii, din care:	16	0	0	0	0	0	0	0	0	0	0	0	0	0	0	0	0	
- locuinte ANL:	16.1	0	0	0	0	0	0	0	0	0	0	0	0	0	0	0	0	
Instalatii tehnice, mijloace de transport, animale si plantatii	17	0	0	0	0	0	0	0	0	0	0	0	0	0	0	0	0	
Mobilier, aparatura biroului, echipamente de protectie a valorilor umane si materiale si alte active fixe corporative	18	0	0	0	0	0	0	0	0	0	0	0	0	0	0	0	0	
TOTAL (16 07 + 08 + 17 + 18)	19	0	0	0	0	0	0	0	0	0	0	0	0	0	0	0	0	
TOTAL ACTIVE FIXE (16 05 + 19)	20	0	0	0	0	0	0	0	0	0	0	0	0	0	0	0	0	

VIZA TREZORERIEI

Ordonator Principal de Credite

Lupu Ioan




Compartiment financiar-contabil
Aftenie Olimpia Maria


.....
Aftenie

DENUMIREA ACTIVELOR FIXE	Cod	REDUCERI						Valoarea aferenta :			
		TOTAL din care:	Reevaluare	dezmembrari	transferuri/	vanzari	alte cai	SOLD LA SFARSITUL ANULUI	Fondul activelor fixe necorporale ct.1000000	Domeniul public al statului ct. 1010000	Domn priva statul ct.10:
		11=12+13+14+15+16	12	13	14	15	16	17=4+5-11 17=18+19+20+21+22+23+24	18	19	2
A	B										
Active fixe necorporale in curs de ex-	003							30.790			
cutie (ct.2330000)	004							30.790			
TOTAL	007							1.754.302			
Terenuri (ct.2110100)	008							23.149.468			
Construcții (ct.212) din care:	016							23.149.468			
alte active fixe incadrate in grupa constructii											
(ct.2120901)	019	5.251.619						285.586			
Active fixe corporale in curs de exe-		5.251.619						25.189.356			
cutie (ct.2310000)	021	5.251.619						25.220.146			
TOTAL	022	5.251.619									
TOTAL ACTIVE FIXE											

Comandatarul institutiei



Conducatorul compartimentului
financiar- contabil




**SITUATIA ACTIVELOR FIXE NEAMORTIZABILE
LA 31.12.2018**

Denumirea activelor fixe	Nr. rand	La 31.12.2017			Sold la inceputul anului	Cresteri								
		Ha	Nr	Mp		TOTAL, din care:	diferente din reevaluare	achizitii	transferuri primite cu titlu gratuit	Donatii si sponsori	Alte cai			
												0	0	0
ACTIVE FIXE NECORPORALE	01	0	0	0	0	0	0	0	0	0	0	0	0	0
Inregistrari ale evenimentelor culturale-sportive	02	0	0	0	0	0	0	0	0	0	0	0	0	0
Active fixe necorporale in curs de executie	03	0	0	0	30.790	0	0	0	0	0	0	0	0	0
TOTAL (rd 02 + rd 03)	04	0	0	0	30.790	0	0	0	0	0	0	0	0	0
ACTIVE FIXE CORPORALE	05	0	0	0	0	0	0	0	0	0	0	0	0	0
Amenajari la terenuri	06	0	0	0	0	0	0	0	0	0	0	0	0	0
Terenuri	07	0	0	0	1.754.302	0	0	0	0	0	0	0	0	0
Constructii, din care:	08	0	0	0	18.302.408	4.847.060	0	0	0	0	0	0	0	0
- Drumuri publice, exclusiv poduri, podete, pasarele si viaducte si tunele	09	0	0	0	0	0	0	0	0	0	0	0	0	0
- Drumuri industriale si agricole	10	0	0	0	0	0	0	0	0	0	0	0	0	0
- Infrastructura pentru transport feroviar, exclusiv poduri, podete, pasarele si viaducte si tunele	11	0	0	0	0	0	0	0	0	0	0	0	0	0
- Poduri, podete, pasarele si viaducte pentru transporturi feroviale si rutiere; viaducte.	12	0	0	0	0	0	0	0	0	0	0	0	0	0
- Tunele	13	0	0	0	0	0	0	0	0	0	0	0	0	0
- Piste pentru aeroporturi si platforme de stationare pentru avioane si autovehicule; constructii aeroportuare	14	0	0	0	0	0	0	0	0	0	0	0	0	0
- Canale pentru navigatie	15	0	0	0	0	0	0	0	0	0	0	0	0	0

Denumirea activelor fixe	Nr. rand	La 31.12.2017			Sold la inceputul anului	Cresteri					Alte cai	
		Ha	Nr	Mp		TOTAL, din care:	diferente din reevaluare	achizitii	transferuri primite cu titlu gratuit	Donatii si sponsorizari		
- Alte active fixe incadrate in grupa constructii	16	0	0	0	18.302.408	4.847.060	0	4.847.060	0	0	0	0
Instalatii tehnice, mijloace de transport, animale si plantatii	17	0	0	0	0	0	0	0	0	0	0	0
Mobilier, aparatura birou, echipamente de protectie a valorilor umane si materiale si alte active fixe corporale	18	0	0	0	0	0	0	0	0	0	0	0
Active fixe corporale in curs de executie	19	0	0	0	3.993.240	1.543.965	0	1.543.965	0	0	0	0
Alte active ale statului	20	0	0	0	0	0	0	0	0	0	0	0
TOTAL (rd 06 + 07 + 08 + 17 + 18 + 19 + 20)	21	0	0	0	24.049.950	6.391.025	0	6.391.025	0	0	0	0
TOTAL ACTIVE FIXE (rd 04 + 21)	22	0	0	0	24.080.740	6.391.025	0	6.391.025	0	0	0	0

VIZA TREZORERIEI

Ordonator Principal de Credite
Lupu Ioan



Compartiment financiar-contabil
Atentie Olimpia Maria

[Signature]

SITUATIA ACTIVELOR FIXE NEAMORTIZABILE LA 31.12.2018

Denumirea activelor fixe	Nr. rand	Reduceri						Sold la sfarsitul anului	Valoarea activelor fixe neamortizabile								
		Total, din care	Reevaluare	Dezmembr si casari	Transferenți si cu titlu gratuit	Vanzari	Alte cai		Fondul activelor fixe necorporale (ct. 100)	Domeniul public al statului (ct. 101)	Domeniul privat al statului (ct. 1020101)	Proprietatea privata a institutiilor publice din administratia locala (ct. 1040102)	Domeniul public al UAT (ct. 103)	Domeniul privat al UAT (ct. 1040101)	Proprietatea privata a institutiilor publice din administratia locala (ct. 1040102)		
ACTIVE FIXE NECORPORALE																	
Inregistrari ale evenimentelor cultural-sportive	01	0	0	0	0	0	0	0	0	0	0	0	0	0	0	0	0
Active fixe necorporale in curs de executie	02	0	0	0	0	0	0	0	0	0	0	0	0	0	0	0	0
TOTAL (rd 02 + rd 03)	03	0	0	0	0	0	0	30.790	0	0	0	0	0	0	0	0	0
ACTIVE FIXE CORPORALE																	
Amplasari la terenuri	04	0	0	0	0	0	0	30.790	0	0	0	0	0	0	0	0	0
Terenuri	05	0	0	0	0	0	0	0	0	0	0	0	0	0	0	0	0
Constructii, din care:	06	0	0	0	0	0	0	1.754.302	0	0	0	0	0	0	0	0	0
- Drumuri publice, exclusiv poduri, podete, pasarele si viaducte si tunele	07	0	0	0	0	0	0	23.149.468	0	0	0	0	0	0	0	0	0
- Drumuri industriale si agricole	08	0	0	0	0	0	0	0	0	0	0	0	0	0	0	0	0
- Infrastructura pentru transport feroviar, exclusiv poduri, podete, pasarele si viaducte si tunele	09	0	0	0	0	0	0	0	0	0	0	0	0	0	0	0	0
- Poduri, podete, pasarele si viaducte pentru transporturi feroviate si rutiere, viaducte.	10	0	0	0	0	0	0	0	0	0	0	0	0	0	0	0	0
- Tunele	11	0	0	0	0	0	0	0	0	0	0	0	0	0	0	0	0
TOTAL	12	0	0	0	0	0	0	0	0	0	0	0	0	0	0	0	0
- Tunele	13	0	0	0	0	0	0	0	0	0	0	0	0	0	0	0	0

Denumirea activelor fixe	Nr. rand	Reduceri						Sold la sfarsitul anului	Valoarea activelor fixe neamortizabile						
		Total, din care	Reevaluare	Dezmembr si casari	Transferuri si cu titlu gratuit	Vanzari	Alte cai		Fondul activelor fixe necorporale (ct.100)	Domeniul public al statului (ct.101)	Domeniul privat al statului (ct.1020101)	Proprietatea privata a institutiei publice (ct.1020102)	Domeniul public al UAT (ct.103)	Domeniul privat al UAT (ct.1040101)	Proprietatea privata a institutiei publice din administratia locala (ct.1040102)
- Pistele pentru aeroporturi si platforme de stationare pentru avioane si autovehicule; constructii aeroportuare	14	0	0	0	0	0	0	0	0	0	0	0	0	0	0
- Canale pentru navigatie	15	0	0	0	0	0	0	23.149.468	0	0	0	0	0	0	0
- Alte active fixe incadrate in grupa constructii	16	0	0	0	0	0	0	0	0	0	0	0	0	0	0
Instalatii tehnice, mijloace de transport, animale si plantatii	17	0	0	0	0	0	0	0	0	0	0	0	0	0	0
Mobilier, aparatura birou, echipamente de protectie a valorilor umane si materiale si alte active fixe corporale	18	0	0	0	0	0	0	0	0	0	0	0	0	0	0
Active fixe corporale in curs de executie	19	5.251.619	0	0	0	0	0	285.586	0	0	0	0	0	0	0
Alte active ale statului	20	5.251.619	0	0	0	0	0	0	0	0	0	0	0	0	0
TOTAL (rd 06 + 07 + 08 + 17 + 18 + 19 + 20)	21	5.251.619	0	5.251.619	0	0	0	25.189.356	0	0	0	0	0	24.417.534	486.236
TOTAL ACTIVE FIXE (rd 04 + 21)	22	5.251.619	0	5.251.619	0	0	0	25.220.146	0	0	0	0	0	24.417.534	486.236

VIZA TREZORERIEI

Ordonator Principal de Credite
Lupu Ioan



Compartiment financiar-contabil
Aftenie Olimpia Maria

.....
Aftenie

Capi- tot	Sub- capi- tot	Pa- ra- gra- ful de titlu	Ar- ti- col	Ali- ne- at	Denumire indicator	Prevederi bugetare initiale	Prevederi bugetare definitive	Drepturi constatate			Incasari realizate	Stingeri pe alte cai decat incasari	Drepturi constatate de incasat
								Total, din care:	din anii precedenti	din anul curent			
A					B	1	2	3=4+5	4	5	6	7	8=3-6-7
					autorizarea utilizarii bunurilor sau pe desfasurare de activitati	990	990	7.978	7.978	7.978	7.978	39.599	291.699
					C. VENITURI NEFISCALE	372.020	372.020	788.110	172.106	616.004	456.812	39.599	26.822
2900	02				C1. VENITURI DIN PROPRIETATE	211.890	211.890	130.641	16.386	114.255	103.819		26.822
3000					VENITURI DIN PROPRIETATE	211.890	211.890	130.641	16.386	114.255	103.819		26.822
3002	05				Venituri din concesiuni si inchirieri	211.890	211.890	130.641	16.386	114.255	103.819		26.822
					Alte venituri din concesiuni si inchirieri de catre institutiile publice	211.890	211.890	130.641	16.386	114.255	103.819		26.822
3300	02			30	C2. VANZARI DE BUNURI SI SERVICII	160.130	160.130	657.469	155.720	501.749	352.993	39.599	264.877
3302					VENITURI DIN PRESTARI DE SERVICIU SI ALTE ACTIVITATI	107.940	107.940	39.834	39.646	188	235	39.599	
3302	28				Venituri din recuperarea cheltuielilor de judecata, imputatii si despagubiri			188	188	188	188		
3302	50				Alte venituri din prestari de servicii si alte activitati	107.940	107.940	39.646	39.646	47	47	39.599	
3402					VENITURI DIN TAXE ADMINISTRATIVE, ELIBERARI PERMISE	9.000	9.000	7.591	7.591	7.591	7.591		
3402	02				Taxe extrajudiciare de timbru	7.500	7.500	7.487	7.487	7.487	7.487		
					Alte venituri din taxe administrative, eliberari permise	1.500	1.500	104	104	104	104		175.478
3502	01				AMENZI, PENALITATI SI CONFISCARI	43.190	43.190	243.462	116.004	127.458	67.984		175.478
					Venituri din amenzi si alte sanctiuni aplicate potrivit dispozitiilor legale	43.190	43.190	243.422	116.004	127.418	67.944		175.478
3502	01	02			Venituri din amenzi si alte sanctiuni aplicate de catre alte institutii de specialitate	43.190	43.190	243.422	116.004	127.418	67.944		175.478

Capi-tol Sub-gru- pa / titlu col at	A		Devenire indicator	Prevederi bugetare initiale	Prevederi bugetare definitive	Drepturi constatate			Incasari realizate	Stingeri pe alte cai decat incasari	Drepturi constatate de incasat
						Total, din care:	din anii precedenti	din anul curent			
				1	2	3=4+5	4	5	6	7	8=3-6-7
			B								
3502 50			Alte amenzi, penalizati si confiscari			40	40	40			89.399
3602			DIVERSE VENITURI			366.582	70	366.512	277.183		89.336
06			Taxe speciale			366.354		366.354	277.018		
11			Venituri din ajutoare de stat recuperate			58		58	58		
50			Alte venituri			170	70	100	107		63
4100 02			IV. SUBVENTII	164.020	6.154.710	245.117		245.117	245.117		
4200			SUBVENTII DE LA ALTE NIVELE ALE ADMINISTRATIEI PUBLICE	164.020	6.154.710	245.117		245.117	245.117		
4202			SUBVENTII DE LA BUGETUL DE STAT	164.020	6.046.980	245.117		245.117	245.117		
34			Subventii pentru acordarea ajutorului pentru incalzirea locuintei cu lemne, carbuni, combustibili petrolieri	10.000	10.000	5.869		5.869	5.869		
4202 41			Subventii de la bugetul de stat pentru finantarea sanatazii	26.300	48.300	40.734		40.734	40.734		
4202 65			Finantarea Programului National de Dezvoltare Locala	127.720	5.988.680	198.514		198.514	198.514		
4302			SUBVENTII DE LA ALTE ADMINISTRATII		107.730						
34			Sume alocate din bugetul ANCPPI pentru finantarea lucrarilor de inregistrare sistematica din cadrul Programului national de cadastru si carte funciara		107.730						

Conducatorul compartimentului
financiar - contabil
Affare

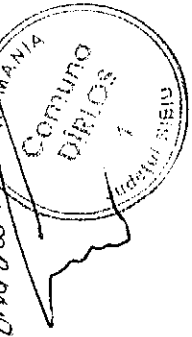
Conducatorul institutiei
Dinamica
Dinamica
1
Sistemul SIFIU

Capi- tot	Sub- capi- tot	Pa- ra- gra- ful	Gr- pa- /	Ar- ti- col	Ali- ne- at	Denumire indicator	Prevederi bugetare initiale	Prevederi bugetare definitive	Drepturi constatate			Incasari realizate	Stingeri pe alte cai decat incasari	Drepturi constatate de incasat
									Total, din care:	din anii precedenti	din anul curent			
A						B	1	2	3-4+5	4	5	6	7	8-3-6-7
0702	02	01				fizice	74.200	74.200	65.468	14.021	51.447	48.998	1.213	15.257
		02				Impozit si taxa pe teren de la persoane juridice	3.290	3.290	8.034	3.509	4.525	3.570		4.464
		03				Impozitul pe terenul extravilan Taxe judiciare de timbru si alte taxe de timbru	110.130	110.130	141.340	31.096	110.244	98.092		43.248
						A4 IMPOZITE SI TAXE PE BUNURI SI SERVICII SUME DEFALCATE DIN TVA	3.160	3.160	3.717	843	2.874	2.787		930
1000	02					Sume defalcate din taxa pe valoarea adaugata pentru finantarea cheltui- rilor descentralizate la nivelul comunelor, oraselor, municipiilor, sectoarelor si Municipiului Bucuresti	836.230	758.230	722.581	36.773	685.808	673.319	29.365	19.897
1102	02					TAXE PE SERVICII SPECIFICE	631.000	553.000	518.538		518.538	518.538		
						Alte taxe pe servicii specifice	82.090	82.090	26.130	26.130	26.130	1		26.129
1502	50					TAXE PE UTILIZAREA BUNURILOR, AUTORIZAREA UTILIZARII BUNURILOR SAU PE DESFASURAREA DE ACTIVITATI	82.090	82.090	26.130	26.130	26.130	1		26.129
						Impozit pe mijloacele de transport	123.140	123.140	177.913	10.643	167.270	154.780	3.236	19.897
1602	02	01				Impozit pe mijloacele de transport detinute de persoane fizice*)	106.030	106.030	146.625	9.878	136.747	123.492	3.236	19.897
						Impozit pe mijloace de transport detinute de persoane fizice*)	88.310	88.310	127.674	9.858	117.816	106.002	3.236	18.436
						Impozit pe mijloace de transport detinute persoane de juridice*)	17.720	17.720	18.951	20	18.931	17.490		1.461
						Taxe si tarife pentru eliberarea de licente si autorizatii de functionare Alte taxe pe utilizarea bunurilor,	16.120	16.120	23.310	765	22.545	23.310		

Capi- tol	Sub- pa- ra- gra- ful	Pa- ra- gra- ful	Ar- ti- col	Ali- ne- at	Denumire indicator	Prevederi bugetare initiale	Prevederi bugetare definitive	Drepturi constatate			Incasari realizate	Stingeri pe alte cai decat incasari	Drepturi constatate de incasat
								Total, din care:	din ani precedenti	din anul current			
A					B	1	2	3=4+5	4	5	6	7	8=3-6-7
1602	50				autorizarea utilizarii bunurilor sau pe desfasurare de activitati	990	990	7.978	7.978	7.978	7.978		
2900	02				C. VENITURI NEFISCALE	372.020	372.020	788.110	172.106	616.004	456.812	39.599	291.699
3000					C1. VENITURI DIN PROPRIETATE	211.890	211.890	130.641	16.386	114.255	103.819		26.822
3002					VENITURI DIN PROPRIETATE	211.890	211.890	130.641	16.386	114.255	103.819		26.822
05					Venituri din concesiuni si inchirieri	211.890	211.890	130.641	16.386	114.255	103.819		26.822
30					Alte venituri din concesiuni si inchirieri de catre institutiile publice	211.890	211.890	130.641	16.386	114.255	103.819		26.822
3300	02				C2. VANZARI DE BUNURI SI SERVICII	160.130	160.130	657.469	155.720	501.749	352.993	39.599	264.877
3302					VENITURI DIN PRESTARI DE SERVICII SI ALTE ACTIVITATI	107.940	107.940	39.834	39.646	188	235	39.599	
28					Venituri din recuperarea cheltuielilor de judecata, imputatii si despagubiri			188		188			
50					Alte venituri din prestari de servicii si alte activitati	107.940	107.940	39.646	39.646		47	39.599	
3402					VENITURI DIN TAXE ADMINISTRATIVE, ELIBERARI PERMISE	9.000	9.000	7.591	7.591	7.591	7.591		
02					Taxe extrajudiciare de timbru	7.500	7.500	7.487		7.487	7.487		
50					Alte venituri din taxe administrative, eliberari permise	1.500	1.500	104	104	104	104		
3502					AMENZI, PENALITATI SI CONFISCARI	43.190	43.190	243.462	116.004	127.458	67.984		175.478
01					Venituri din amenzi si alte sanctiuni aplicate potrivit dispozitiilor legale	43.190	43.190	243.422	116.004	127.418	67.944		175.478
02					Venituri din amenzi si alte sanctiuni aplicate de catre alte institutii de specialitate	43.190	43.190	243.422	116.004	127.418	67.944		175.478

Capi-Sub- tot	Pa- ra- gra- ful	Gru- pa / titlu	Al- ne- col	Denumire indicator	Prevederi bugetare initiale	Prevederi bugetare definitive	Drepturi constatate			Incasari realizate	Stingeri pe alte cai decat incasari	Drepturi constatate de incasat
							Total, din care:	din anii precedenti	din anul curent			
A					1	2	3=4+5	4	5	6	7	8-3-6-7
3502	50			Alte amenzi, penalizati si confiscari.			40		40			89.399
DIVERSE VENITURI							366.582	70	366.512	277.183		89.336
3602	06			Taxe speciale			366.354		366.354	277.018		
	11			Venituri din ajutoare de stat recuperate			58		58	58		
	50			Alte venituri	36.300	166.030	46.603	70	46.603	46.603		63
IV. SUBVENTII												
SUBVENTII DE LA ALTE NIVELE ALE												
4100	02			ADMINISTRATIEI PUBLICE	36.300	166.030	46.603		46.603	46.603		
4200				SUBVENTII DE LA BUGETUL DE STAT	36.300	58.300	46.603		46.603	46.603		
4202	34			Subventii pentru acordarea ajutorului								
				Subventii pentru incalzirea locuintei cu lemne,	10.000	10.000	5.869		5.869	5.869		
				carbuni, combustibili petrolieri								
				Subventii de la bugetul de stat pentru								
				finantarea sanatatii	26.300	48.300	40.734		40.734	40.734		
SUBVENTII DE LA ALTE ADMINISTRATII												
4302	34			Sume alocate din bugetul ANCPPI pentru								
				finantarea lucrarilor de inregistrare								
				sistemica din cadrul Programului								
				national de cadastru si carte funciara								

Conducătorul compartimentului
financiar-contabil
A. J. J.




TOTAL JUDET

CONTUL DE EXECUTIE AL BUGETULUI LOCAL - VENITURI
 SECTIUNEA DE DEZVOLTARE
 31.12.2018

Pag. 1 -lei-

Capi- tot	Sub- capi- tot	Pa- ra- gra- ful	Gr- pa / Titlu	Ar- ti- col	Ali- ne- at	Denumire indicator	Prevederi bugetare initiale	Prevederi bugetare definitive	Drepturi constatate		Incasari realizate	Stingeri pe alte cai decat incasari	Drepturi constatate de incasat	
									Total, din care:	din anii precedenti				
A						B	1	2	3=4+5	4	5	6	7	8=3-6-7
0001	02					TOTAL VENITURI-BUGET LOCAL	127.720	5.988.680	198.514	198.514	198.514	198.514		
4100						IV. SUBVENTII	127.720	5.988.680	198.514	198.514	198.514	198.514		
4200						SUBVENTII DE LA ALTE NIVELE ALE ADMINISTRATIEI PUBLICE	127.720	5.988.680	198.514	198.514	198.514	198.514		
4202						SUBVENTII DE LA BUGETUL DE STAT Finantarea Programului National de Dezvoltare Locala	127.720	5.988.680	198.514	198.514	198.514	198.514		
	65						127.720	5.988.680	198.514	198.514	198.514	198.514		

Conducătorul instituției



Conducătorul compartimentului
 financiar-contabil,
 [Signature]

TOTAL JUDET

Pag. 1 - lei-

Capi- tol	Sub- capi- tol	Pa- ra- graf	Gr- pa / Titlu	Al- ne- at	Denumire indicator	Credite de angajament		Credite bugetare		Angajamente bugetare	Angajamente legale	Plati efectuate	Angajamente legale de platit	Cheltuieli efective
						initiale	definitive	initiale	definitive					
					B	1	2	3	4	5	6	7	8-6-7	9
					TOTAL CHELTUIELI		7.595.237	6.703.290	12.879.050	4.354.359	4.354.359	4.354.359	8.139.354	
5002					Partea I-a. SERVICII PUBLICE GENERALE			1.772.100	1.621.500	1.447.145	1.447.145	1.447.145	1.391.866	
5100 02					AUTORITATI PUBLICE SI ACTIUNI EXTERNE			1.607.500	1.457.400	1.298.751	1.298.751	1.298.751	1.391.866	
5102					Autoritati executive si legislative			1.607.500	1.457.400	1.298.751	1.298.751	1.298.751	1.391.866	
				03	Autoritati executive			1.607.500	1.457.400	1.298.751	1.298.751	1.298.751	1.391.866	
5402					ALTE SERVICII PUBLICE GENERALE			164.600	164.100	148.394	148.394	148.394	150.355	
				10	Servicii publice comunitare de evidenta a persoanelor			164.600	164.100	148.394	148.394	148.394	150.355	
6000 02					Partea II-a. APARARE, ORDINE PUBLICA SI SIGURANTA NATIONALA			216.800	234.800	197.476	197.476	197.476	153.956	
6102					ORDINE PUBLICA SI SIGURANTA NATIONALA			216.800	234.800	197.476	197.476	197.476	153.956	
				05	Protectie civila si protectia contra incendiilor (protectie civila nonmilitara)		312.000	216.800	234.800	197.476	197.476	197.476	153.956	
6500 02					Partea III-a CHELTUIELI SOCIAL-CULTURALE			1.290.010	1.167.110	706.868	706.868	706.868	57.663	
6502					INVATAMANT			105.000	222.100	164.227	164.227	164.227	10.372	
				03	Invatamant prescolar si primar			48.300	86.100	57.825	57.825	57.825	47.291	
				01	Invatamant prescolar			13.100	13.100	10.534	10.534	10.534	10.372	
				02	Invatamant primar			48.300	73.000	47.291	47.291	47.291	47.291	
				04	Invatamant secundar			41.700	121.000	105.352	105.352	105.352	92.505	
				01	Invatamant secundar inferior			41.700	121.000	105.352	105.352	105.352	92.505	
				50	Alte cheltuieli in domeniul invatamantului			15.000	15.000	1.050	1.050	1.050	1.050	
6602					SANATATE			26.300	68.300	60.603	60.603	60.603	62.874	
				08	Servicii de sanatate publica			26.300	68.300	60.603	60.603	60.603	62.874	
				50	Alte cheltuieli in domeniul sanatatii			26.300	48.300	40.734	40.734	40.734	43.005	
								20.000	20.000	19.869	19.869	19.869	19.869	

Capi- tol	Sub- capitol	Pa- ra- graf	Gr- pa / Titlu col	Ar- ti- col	Al- ne- at	Denumire indicator	Credite de angajament		Credite bugetare		Angajamente bugetare	Angajamente legale	Plati efectuate	Angajamente legale de platit	Cheltuieli efective
							initiale	definitive	initiale	definitive					
A						B	1	2	3	4	5	6	7	8-6-7	9
						Furnituri de birou			6.750	13.150	6.714	6.714	6.714	6.714	6.714
						Materiale pentru curatenie			3.000	8.700	6.915	6.915	6.915	6.915	5.294
						Incalzit, iluminat si forta motrica			123.000	169.700	128.475	128.475	128.475	128.475	128.475
						Apa, canal si salubritate			127.080	171.080	159.487	159.487	159.487	159.487	159.487
						Carburanti si lubrifianti			37.600	37.600	14.995	14.995	14.995	14.995	14.995
						Piese de schimb			8.000	11.000	5.045	5.045	5.045	5.045	5.045
						Transport			5.900	18.700	16.850	16.850	16.850	16.850	16.850
						Posta, telecomunicatii, radio, tv, internet			32.550	42.800	40.747	40.747	40.747	40.747	40.747
						Materiale si prestari de servicii cu caracter functional			12.400	18.400	16.461	16.461	16.461	16.461	13.015
						Alte bunuri si servicii pentru intretinere si functionare			15.600	33.500	25.704	25.704	25.704	25.704	25.251
						Reparatii curente			465.980	702.550	677.617	677.617	677.617	677.617	677.617
						Bunuri de natura obiectelor de inventar			27.400	39.900	22.930	22.930	22.930	22.930	22.930
						Alte obiecte de inventar			27.400	39.900	22.930	22.930	22.930	22.930	22.930
						Deplasari, deplasari, transferari			2.500	8.050	5.366	5.366	5.366	5.366	5.366
						Deplasari interne, deplasari, transferari			2.500	8.050	5.366	5.366	5.366	5.366	5.366
						Carti, publicatii si materiale documentare				700					
						Consultanta si expertiza			1.000	1.000					
						Pregatire profesionala			11.400	12.700	9.875	9.875	9.875	9.875	9.875
						Protectia muncii			9.600	12.000	10.682	10.682	10.682	10.682	10.682
						Alte cheltuieli			434.900	570.830	303.418	303.418	303.418	303.418	303.418
						Reclama si publicitate			2.000	2.000	1.448	1.448	1.448	1.448	1.448
						Protocol si reprezentare			2.000	2.000	1.09	1.09	1.09	1.09	1.09

Capi- tol	Sub- capi- tol	Pa- ra- gra- ful	Ar- ti- col	Ali- ne- at	Denumire indicator	Credite de angajament		Credite bugetare		Angajamente bugetare	Angajamente legale	Plati efectuate	Angajamente legale de platit	Cheltuieli efective
						initiale	definitive	initiale	definitive					
A					B									
					1	2	3	4	5	6	7	8-6-7	9	
10	03	07			Contributia asiguratorie pentru munca			25.250	25.250	21.232	21.232	21.232	21.232	23.039
20					TITLUL II BUNURI SI SERVICII			333.200	272.600	200.165	200.165	200.165	200.165	200.439
20	01	01			Bunuri si servicii			111.800	116.800	87.057	87.057	87.057	87.057	87.640
20	01	01			Furnituri de birou			6.000	6.000	5.834	5.834	5.834	5.834	5.834
20	01	02			Materiale pentru curatenie			1.300	2.300	1.934	1.934	1.934	1.934	1.934
20	01	03			Incalziri, iluminat si forta motrica			28.000	28.000	16.200	16.200	16.200	16.200	16.200
20	01	05			Carburanti si lubrifianti			16.000	16.000	9.087	9.087	9.087	9.087	9.670
20	01	06			Piese de schimb			4.500	4.500	2.376	2.376	2.376	2.376	2.376
20	01	07			Transport			4.000	1.000					
20	01	08			Posta, telecomunicatii, radio, tv, internet			32.000	39.000	37.456	37.456	37.456	37.456	37.456
20	01	09			Materiale si prestari de servicii cu caracter functional			10.000	10.000	9.656	9.656	9.656	9.656	9.656
20	01	30			Alte bunuri si servicii pentru intretinere si functionare			10.000	10.000	4.514	4.514	4.514	4.514	4.514
20	02				Reparatii curente			10.000	1.000					
20	05				Bunuri de natura obiectelor de inventar			10.000	3.000	309	309	309	309	309
20	05	30			Alte obiecte de inventar			10.000	3.000	309	309	309	309	309
20	06				Deplasari, detasari, transferari			1.400	3.400	1.712	1.712	1.712	1.712	1.712
20	06	01			Deplasari interne, detasari, transferari			1.400	3.400	1.712	1.712	1.712	1.712	1.712
20	12				Consultanta si expertiza			1.000	1.000					
20	13				Pregatire profesionala			8.000	7.000	4.810	4.810	4.810	4.810	4.810
20	14				Protectia muncii			5.000	5.000	4.284	4.284	4.284	4.284	4.284
20	30				Alte cheltuieli			186.000	135.400	101.993	101.993	101.993	101.993	101.993
20	30	01			Reclama si publicitate			2.000	2.000	1.448	1.448	1.448	1.448	1.448
20	30	02			Protocol si reprezentare			2.000	1.000	109	109	109	109	109

Capi- tol	Sub- capi- tol	Pa- ra- gra- ful	Ar- ti- col	Al- ne- at	Denumire indicator	Credite de angajament		Credite bugetare		Angajamente bugetare	Angajamente legale	Plati efectuate	Angajamente legale de platit	Cheltuieli efective
						initiale	definitive	initiale	definitive					
A					B									
					1	2	3	4	5	6	7	8-6-7	9	
20	30	03			Prime de asigurare non-viata			2.000						
20	30	04			Chirii			10.000						
20	30	30			Alte cheltuieli cu bunuri si servicii			170.000	128.900	100.436	100.436	100.436		100.436
59					TITLUL XI ALTE CHELTUIELI			20.000	30.000	27.730	27.730	27.730		27.730
59	11				Asociatii si fundatii			20.000	30.000	27.730	27.730	27.730		27.730
70					CHELTUIELI DE CAPITAL			5.000	5.000	4.021	4.021	4.021		4.021
71					TITLUL XIII ACTIVE NEFINANCIARE			5.000	5.000	4.021	4.021	4.021		4.021
71	01				Active fixe			5.000	5.000	4.021	4.021	4.021		4.021
71	01	01			Constructii									
71	01	02			Masini, echipamente si mijloace de transport									
71	01	03			Mobilier, aparatura birou si alte active corporale			5.000		4.021	4.021	4.021		4.021
84					PLATILE EFECTUATE IN ANII PRECEDENTI SI RECUPERATE IN ANUL CURENT					-4.665	-4.665	-4.665		-4.665
85					Titlul XIX PLATI EFECTUATE IN ANII PRECEDENTI SI RECUPERATE					-4.665	-4.665	-4.665		-4.665
85	01				IN ANUL CURENT					-4.665	-4.665	-4.665		-4.665
85	01	01			Plati efectuate in anii precedenti si recuperate in anul curent					-4.665	-4.665	-4.665		-4.665
85	01	01			Plati efectuate in anii precedenti si recuperate in anul curent (SF)					-4.665	-4.665	-4.665		-4.665
5402					ALTE SERVICII PUBLICE GENERALE			164.600	164.100	148.394	148.394	148.394		148.394
	01				CHELTUIELI CURENTE			164.600	164.100	148.394	148.394	148.394		148.394
	10				TITLUL I CHELTUIELI DE PERSONAL			142.900	144.400	138.420	138.420	138.420		138.420
	10	01			Cheltuieli salariale in bani			135.060	136.560	130.860	130.860	130.860		134.455

Capi- tol	Sub- capi- tol	Pa- ra- graf	Ar- ti- col	Ali- ne- at	Denumire indicator	Credite de angajament		Credite bugetare		Angajamente bugetare	Angajamente legale	Plati efectuate	Angajamente legale de platti	Cheltuieli efective					
						1	2	3	4						5	6	7	8-6-7	9
					B														
					A														
	20	05	30		Alte obiecte de inventar	1.500		1.500		56		56		56					
	20	06			Deplasari, detasari, transferari	450		450		56		56		56					
	20	06	01		Deplasari interne, detasari, transferari	450		450		56		56		56					
	20	13			Pregatire profesionala	2.200		2.200		1.870		1.870		1.870					
	20	30			Alte cheltuieli	10.200		10.200		5.380		5.380		5.380					
	20	30	03		Prime de asigurare non-viata	800		800		5.380		5.380		5.380					
	20	30	30		Alte cheltuieli cu bunuri si servicii	9.400		9.400		5.380		5.380		5.380					
6000	02				Partea II-a APARARE, ORDINE PUBLICA SI SIGURANTA NATIONALA	216.800		216.800		197.476		197.476		197.476					
					SIGURANTA NATIONALA	216.800		216.800		197.476		197.476		197.476					
6102					ORDINE PUBLICA SI SIGURANTA NATIONALA	161.800		161.800		157.476		157.476		157.476					
	01				CHELTUIELI CURENTE	50.800		50.800		49.834		49.834		49.834					
	10				TITLUL I CHELTUIELI DE PERSONAL	47.300		47.300		46.692		46.692		46.692					
	10	01			Cheltuieli salariale in bani	46.100		46.100		46.692		46.692		46.692					
	10	01	01		Salarii de baza	1.000		1.000						317					
	10	01	17		Indemnizatii de hrana	750		750											
	10	01	30		Alte drepturi salariale in bani	1.200		1.200		1.450		1.450		1.450					
	10	02			Cheltuieli salariale in natura	1.500		1.500		1.450		1.450		1.450					
	10	02	06		Vouchere de vacanta	2.000		2.000		1.692		1.692		1.692					
	10	03			Contributii					500		500		500					
	10	03	01		Contributii de asigurari sociale de stat	550		550		16		16		16					
	10	03	02		Contributii de asigurari de somaj	30		30		165		165		165					
	10	03	03		Contributii de asigurari sociale de sanatate	200		200		5		5		5					
	10	03	04		Contributii de asigurari pentru accidente de munca si boli profesionale	20		20											

Capi- tol	Sub- capi- tol	Pa- ra- graf	Gr- pa / Titlu	Ar- ti- col	Al- ne- at	Denumire indicator	Credite de angajament		Credite bugetare		Angajamente bugetare	Angajamente legale	Plati efectuate	Angajamente legale de platit	Cheltuieli efective
							initiale	definitive	initiale	definitive					
A						B	1	2	3	4	5	6	7	8-6-7	9
20	01	02				Materiale pentru curatenie			4.700	3.310	3.310	3.310	3.310	1.689	
20	01	03				Incalzit, iluminat si forta motrica	15.000		48.700	41.783	41.783	41.783	41.783	41.783	
20	01	04				Apa, canal si salubritate	200		3.000	1.904	1.904	1.904	1.904	1.904	
20	01	07				Transport	1.900		17.700	16.850	16.850	16.850	16.850	16.850	
20	01	08				Posta, telecomunicatii, radio, tv, internet	550		3.800	3.291	3.291	3.291	3.291	3.291	
20	01	09				Materiale si prestari de servicii cu caracter functional	900		6.900	6.132	6.132	6.132	6.132	2.686	
20	01	30				Alte bunuri si servicii pentru intretinere si functionare	1.600		19.500	18.673	18.673	18.673	18.673	18.220	
20	02					Reparatii curente	8.800		8.800	8.712	8.712	8.712	8.712	8.712	
20	05					Bunuri de natura obiectelor de inventar	7.500		7.500	7.489	7.489	7.489	7.489	7.489	
20	05	30				Alte obiecte de inventar	7.500		7.500	7.489	7.489	7.489	7.489	7.489	
20	06					Deplasari, detasari, transferari	50		3.600	3.598	3.598	3.598	3.598	3.598	
20	06	01				Deplasari interne, detasari, transferari	50		3.600	3.598	3.598	3.598	3.598	3.598	
20	11					Carti, publicatii si materiale documentare	700		700	2.215	2.215	2.215	2.215	2.215	
20	13					Pregatire profesionala	2.300		2.300	2.215	2.215	2.215	2.215	2.215	
20	14					Protectia muncii	2.400		2.400	2.400	2.400	2.400	2.400	2.400	
20	30					Alte cheltuieli	4.000		4.000	3.997	3.997	3.997	3.997	3.997	
20	30	30				Alte cheltuieli cu bunuri si servicii	4.000		4.000	3.997	3.997	3.997	3.997	3.997	
57						TITLUL VIII ASISTENTA SOCIALA	76.000		76.000	36.969	36.969	36.969	36.969	36.969	
57	02					Ajutoare sociale	76.000		76.000	36.969	36.969	36.969	36.969	36.969	
57	02	01				Ajutoare sociale in numerar	61.000		61.000	35.919	35.919	35.919	35.919	35.919	
57	02	03				Tichete de cresa si tichete sociale pentru gradinita	15.000		15.000	1.050	1.050	1.050	1.050	1.050	

Capi- tol	Sub- capi- tol	Pa- ra- graf	Gru- pa / Titlu	Ar- ti- col	Al- ne- at	Denumire indicator	Credite de angajament		Credite bugetare		Angajamente bugetare	Angajamente legale	Plati efectuate	Angajamente legale de platit	Cheltuieli efective
							initiale	definitive	initiale	definitive					
			A			B	1	2	3	4	5	6	7	8-6-7	9
			59	01		TITLUL XI ALTE CHELTUIELI				6.100	6.024	6.024	6.024	6.024	6.024
			59	01		Burse				6.100	6.024	6.024	6.024	6.024	6.024
6602			01			SANATATE			26.300	68.300	60.603	60.603	60.603	60.603	62.874
			10			CHELTUIELI CURENTE			26.300	68.300	60.603	60.603	60.603	60.603	62.874
			10	01		TITLUL I CHELTUIELI DE PERSONAL			26.300	48.300	40.734	40.734	40.734	40.734	43.005
			10	01		Cheltuieli salariale in bani			25.300	46.300	39.522	39.522	39.522	39.522	42.056
			10	01	01	Salarii de baza			24.800	43.250	37.792	37.792	37.792	37.792	40.056
			10	01	05	Sporuri pentru conditii de munca				2.550	1.730	1.730	1.730	1.730	40.056
			10	01	30	Alte drepturi salariale in bani				500	500	500	500	500	40.056
			10	03		Contributii			1.000	2.000	1.212	1.212	1.212	1.212	2.000
			10	03	01	Contributii de asigurari sociale de stat			300	300	251	251	251	251	2.000
			10	03	02	Contributii de asigurari de somaj			20	20	8	8	8	8	2.000
			10	03	03	Contributii de asigurari sociale de sanatate			100	100	82	82	82	82	2.000
			10	03	04	Contributii de asigurari pentru accidente de munca si boli profesionale			10	10	2	2	2	2	2.000
			10	03	06	Contributii pentru concedii si indemnizatii			20	20	13	13	13	13	2.000
			10	03	07	Contributia asiguratorie pentru munca			550	1.550	856	856	856	856	2.000
			20	02		TITLUL II BUNURI SI SERVICII				20.000	19.869	19.869	19.869	19.869	19.869
			20	02		Reparatii curente				20.000	19.869	19.869	19.869	19.869	19.869
6702			01			CULTURA, RECREERE SI RELIGIE		312.000	622.600	517.600	157.796	157.796	157.796	157.796	157.807
			10			CHELTUIELI CURENTE			210.600	205.600	157.796	157.796	157.796	157.796	157.807
			10	01		TITLUL I CHELTUIELI DE PERSONAL			96.500	99.500	95.332	95.332	95.332	95.332	96.669
			10	01		Cheltuieli salariale in bani			90.300	92.900	89.259	89.259	89.259	89.259	91.714


Capi- tol	Sub- capi- tol	Pa- ra- graf	Gru- pa / Titlu	Ar- fi- col	Ali- ne- at	Denumire indicator	Credite de angajament		Credite bugetare		Angajamente bugetare	Angajamente legale	Plati efectuate	Angajamente legale de platit	Cheltuieli efective
							initiale	definitive	initiale	definitive					
A						B	1	2	3	4	5	6	7	8-6-7	9
						Salarii de baza	89.200		89.200	90.650	89.259	89.259	89.259		91.246
						Indemnizatii de hrana				2.000					468
						Alte drepturi salariale in bani	1.100			250					2.900
						Cheltuieli salariale in natura	3.000			3.000					2.900
						Vouchere de vacanta	3.000			3.000					2.900
						Contributii	3.200			3.600					3.173
						Contributii de asigurari sociale de stat	930			930					915
						Contributii de asigurari de somaj	40			40					29
						Contributii de asigurari sociale de sanatate	310			310					301
						Contributii de asigurari pentru accidente de munca si boli profesionale	20			20					9
						Contributii pentru concedii si indemnizatii	90			90					49
						Contributia asiguratorie pentru munca	1.810			2.210					1.870
						TITLUL II BUNURI SI SERVICII	84.100			77.100					50.464
						Bunuri si servicii	33.200			46.200					37.197
						Materiale pentru curatenie	1.700			1.700					1.671
						Incalzit, iluminat si forta motrica	30.000			43.000					35.004
						Materiale si prestari de servicii cu caracter functional	500			500					498
						Alte bunuri si servicii pentru intretinere si functionare	1.000			1.000					24
						Reparatii curente	25.400			5.400					1.326
						Bunuri de natura obiectelor de inventar	3.900			3.900					1.326

Capi- tol	Sub- pa- ra- graf	Ar- ti- col	Al- ne- at	Denumire indicator	Credite de angajament		Credite bugetare		Angajamente bugetare	Angajamente legale	Plati efectuate	Angajamente legale de platit	Cheltuieli efective
					initiale	definitive	initiale	definitive					
A					1	2	3	4	5	6	7	8-6-7	9
B													
	10	03	01	Contributii de asigurari sociale de stat			700	700	687	687	687		
	10	03	02	Contributii de asigurari de somaj			30	30	22	22	22		
	10	03	03	Contributii de asigurari sociale de sanatate			230	230	226	226	226		
	10	03	04	Contributii de asigurari pentru accidente de munca si boli profesionale			10	10	7	7	7		
	10	03	06	Contributii pentru concedii si indemnizatii			40	40	37	37	37		1.583
	10	03	07	Contributia asiguratorie pentru munca			3.500	3.500	1.390	1.390	1.390		255.736
	57			TITLUL VIII ASISTENTA SOCIALA			373.700	373.700	255.736	255.736	255.736		255.736
	57	02		Ajutoare sociale			373.700	373.700	255.736	255.736	255.736		255.736
	57	02	01	Ajutoare sociale in numerar			691.600	691.600	634.988	634.988	634.988		4.119.598
7000	02			Partea IV-a SERVICII SI DEZVOLTARE PUBLICA, LOCUINTE, MEDIU SI APE LOCUINTE, SERVICII SI DEZVOLTARE PUBLICA	5.963.237		416.720	416.720	388.302	388.302	388.302		53.114
				LOCUINTE, SERVICII SI DEZVOLTARE PUBLICA	69.814		68.000	68.000	53.114	53.114	53.114		53.114
	01			CHELTUIELI CURENTE			68.000	68.000	53.114	53.114	53.114		35.488
	20			TITLUL II BUNURI SI SERVICII			68.000	68.000	35.488	35.488	35.488		35.488
	20	01		Bunuri si servicii			50.000	50.000	35.488	35.488	35.488		35.488
	20	01	03	Incalziri, iluminat si forta motrica			50.000	50.000	35.488	35.488	35.488		35.488
	20	01	03	Alte cheltuieli			18.000	18.000	17.626	17.626	17.626		17.626
	20	30		Alte cheltuieli cu bunuri si servicii			18.000	18.000	17.626	17.626	17.626		17.626
	20	30	30	CHELTUIELI DE CAPITAL	69.814		348.720	348.720	335.188	335.188	335.188		4.066.484
	70			TITLUL XIII ACTIVE NEFINANCIARE	69.814		348.720	348.720	335.188	335.188	335.188		4.066.484
	71			Active fixe	69.814		348.720	348.720	335.188	335.188	335.188		4.066.484
	71	01		Constructii	69.814		321.720	321.720	288.135	288.135	288.135		4.066.484

Capi- tol	Sub- capi- tol	Pa- ra- gra- ful	Gr- pa / Titlu	Ali- ne- at	Denumire indicator	Credite de angajament		Credite bugetare		Angajamente bugetare	Angajamente legale	Plati efectuate	Angajamente legale de platit	Cheltuieli efective
						initiale	definitive	initiale	definitive					
A					B	1	2	3	4	5	6	7	8-6-7	9
					TITLUL II BUNURI SI SERVICII									
20	01				Bunuri si servicii			487.780	791.350	692.064	692.064	692.064	8-6-7	681.965
20	01	05			Carburanti si lubrifianti			9.000	14.000	7.722	7.722	7.722		7.139
20	01	06			Piese de schimb			9.000	9.000	5.613	5.613	5.613		5.030
20	02				Reparatii curente				5.000	2.109	2.109	2.109		2.109
20	05				Bunuri de natura obiectelor de inventar			421.780	667.350	649.036	649.036	649.036		649.036
20	05	30			Alte obiecte de inventar			10.000	17.000	9.516	9.516	9.516		
20	05	30			Alte cheltuieli			10.000	17.000	9.516	9.516	9.516		
20	03				Prime de asigurare non-viata			47.000	93.000	25.790	25.790	25.790		25.790
20	04				Chirii			2.000	2.000	1.238	1.238	1.238		1.238
20	30				Alte cheltuieli cu bunuri si servicii			20.000	13.000	24.552	24.552	24.552		24.552
70					CHELTUIELI DE CAPITAL			25.000	78.000	642.406	642.406	642.406		703.429
71					TITLUL XIII ACTIVE NEFINANCIARE			2.190.000	2.190.000	642.406	642.406	642.406		703.429
71	01				Active fixe			2.190.000	2.190.000	642.406	642.406	642.406		703.429
71	01	01			Constructii			1.320.000	1.320.000	642.406	642.406	642.406		688.608
71	01	02			Masini, echipamente si mijloace de transport			1.295.000	2.115.000	598.496	598.496	598.496		1.321
71	01	30			Alte active fixe				75.000	43.910	43.910	43.910		13.500
8702	01				(inclusiv reparatii capitale)			40.000	60.000	33.412	33.412	33.412		33.412
	20				ALTE ACTIUNI ECONOMICE			40.000	60.000	33.412	33.412	33.412		33.412
	20	30			CHELTUIELI CURENTE			40.000	60.000	33.412	33.412	33.412		33.412
	20	30			TITLUL II BUNURI SI SERVICII			40.000	60.000	33.412	33.412	33.412		33.412
	20	30			Alte cheltuieli			40.000	60.000	33.412	33.412	33.412		33.412
	20	30			Alte cheltuieli cu bunuri si servicii			40.000	60.000	33.412	33.412	33.412		33.412

Conducatorul compartimentului
financiar-contabil

Conducatorul institutiei,



Capi- tot	Sub- tot	Pa- ra- gra- ful	Gr- pa / Titlu	Al- ne- at	Denumire indicator	Credite de angajament		Credite bugetare		Angajamente bugetare	Angajamente legale	Plati efectuate	Angajamente legale de platit	Cheltuieli efective
						initiale	definitive	initiale	definitive					
A					B									
					1	2	3	4	5	6	7	8-6-7	9	
20	01	01			Furnituri de birou			6.750	13.150	6.714	6.714	6.714	6.714	6.714
20	01	02			Materiale pentru curatenie			3.000	8.700	6.915	6.915	6.915	6.915	5.294
20	01	03			Incalzit, iluminat si forta motrica			123.000	169.700	128.475	128.475	128.475	128.475	128.475
20	01	04			Apa, canal si salubritate			127.080	171.080	159.487	159.487	159.487	159.487	159.487
20	01	05			Carburanti si lubrifianti			37.600	37.600	14.995	14.995	14.995	14.995	14.995
20	01	06			Piese de schimb			8.000	11.000	5.045	5.045	5.045	5.045	5.045
20	01	07			Transport			5.900	18.700	16.850	16.850	16.850	16.850	16.850
20	01	08			Posta, telecomunicatii, radio, tv, internet			32.550	42.800	40.747	40.747	40.747	40.747	40.747
20	01	09			Materiale si prestari de servicii cu caracter functional			12.400	18.400	16.461	16.461	16.461	16.461	13.015
20	01	30			Alte bunuri si servicii pentru intretinere si functionare			15.600	33.500	25.704	25.704	25.704	25.704	25.251
20	02				Reparatii curente			465.980	702.550	677.617	677.617	677.617	677.617	677.617
20	05				Bunuri de natura obiectelor de inventar			27.400	39.900	22.930	22.930	22.930	22.930	22.930
20	05	30			Alte obiecte de inventar			27.400	39.900	22.930	22.930	22.930	22.930	22.930
20	06				Deplasari, detasari, transferari			2.500	8.050	5.366	5.366	5.366	5.366	5.366
20	06	01			Deplasari interne, detasari, transferari			2.500	8.050	5.366	5.366	5.366	5.366	5.366
20	11				Carti, publicatii si materiale documentare				700					
20	12				Consultanta si expertiza			1.000	1.000	9.875	9.875	9.875	9.875	9.875
20	13				Pregatire profesionala			11.400	12.700	10.682	10.682	10.682	10.682	10.682
20	14				Protectia muncii			9.600	12.000	10.682	10.682	10.682	10.682	10.682
20	30				Alte cheltuieli			434.900	570.830	303.418	303.418	303.418	303.418	303.418
20	30	01			Reclama si publicitate			2.000	2.000	1.448	1.448	1.448	1.448	1.448
20	30	02			Protocol si reprezentare			2.000	1.000	109	109	109	109	109

Capi- tol	Sub- capitol	Pa- ra- graf	Gr- pa / titlu col	Ali- ne- at	Denumire indicator	Credite de angajament		Credite bugetare		Angajamente bugetare	Angajamente legale	Plati efectuate	Angajamente legale de platit	Cheltuieli efective
						initiale	definitive	initiale	definitive					
A					B					5	6	7	8-6-7	9
	20	30	03		Prime de asigurare non-viata	5.500	5.500	1.238	1.238	1.238	1.238	1.238		1.238
	20	30	04		Chirii	30.000	14.500	300.623	300.623	300.623	300.623	300.623		300.623
	20	30	30		Alte cheltuieli cu bunuri si servicii	395.400	547.830	292.705	292.705	292.705	292.705	292.705		292.705
	57				TITLUL VIII ASISTENTA SOCIALA	449.700	349.700	292.705	292.705	292.705	292.705	292.705		292.705
	57	02			Ajutoare sociale	449.700	349.700	291.655	291.655	291.655	291.655	291.655		291.655
	57	02	01		Ajutoare sociale in numerar									
	57	02	03		Tichete de cresa si tichete sociale pentru gradinita	15.000	15.000	1.050	1.050	1.050	1.050	1.050		1.050
	59				TITLUL XI ALTE CHELTUIELI	50.000	65.100	45.754	45.754	45.754	45.754	45.754		45.754
	59	01			Burse	6.100	6.100	6.024	6.024	6.024	6.024	6.024		6.024
	59	11			Asociatii si fundatii			39.730	39.730	39.730	39.730	39.730		39.730
	59	12			Sustinerea cultelor	30.000	52.000							
	84				PLATI EFECTUATE IN ANII PRECEDENTI SI RECUPERATE IN ANUL CURENT	20.000	7.000							
	85				Titlul XIX PLATI EFECTUATE IN ANII PRECEDENTI SI RECUPERATE			-4.665	-4.665	-4.665	-4.665	-4.665		-4.665
	85	01			PRECEDENTI SI RECUPERATE IN ANUL CURENT			-4.665	-4.665	-4.665	-4.665	-4.665		-4.665
	85	01			Plati efectuate in anii precedenti si recuperate in anul curent									
	85	01	01		Plati efectuate in anii precedenti si recuperate in anul curent (SF)									
5100	02				Partea I-a SERVICII PUBLICE GENERALE	1.767.100	1.616.500	1.443.124	1.443.124	1.443.124	1.443.124	1.443.124		1.308.122
5102					AUTORITATI PUBLICE SI ACTIONI EXTERNE	1.602.500	1.452.400	1.294.730	1.294.730	1.294.730	1.294.730	1.294.730		1.308.122
	01				CHELTUIELI CURENTE	1.602.500	1.452.400	1.299.395	1.299.395	1.299.395	1.299.395	1.299.395		1.079.953
	10				TITLUL I CHELTUIELI DE PERSONAL	1.249.300	1.149.800	1.071.500	1.071.500	1.071.500	1.071.500	1.071.500		1.071.500
	10	01			Cheltuieli salariale in bani	1.185.460	1.085.960	1.015.966	1.015.966	1.015.966	1.015.966	1.015.966		1.037.114

Capi- tol	Sub- capi- tol	Pa- ra- graf	Gru- pa / Titlu col	Ali- ne- at	Denumire indicator	Credite de angajament		Credite bugetare		Angajamente bugetare	Angajamente legale	Plati efectuate	Angajamente legale de platit	Cheltuieli efective
						initiale	definitive	initiale	definitive					
A					B	1	2	3	4	5	6	7	8-6-7	9
					internet			32.000	39.000	37.456	37.456	37.456		37.456
20	01	09			Materiale si prestari de servicii cu caracter functional			10.000	10.000	9.656	9.656	9.656		9.656
20	01	30			Alte bunuri si servicii pentru intretinere si functionare			10.000	10.000	4.514	4.514	4.514		4.514
20	02				Reparatii curente			10.000	1.000					
20	05				Bunuri de natura obiectelor de inventar			10.000	3.000	309	309	309		309
20	05	30			Alte obiecte de inventar			10.000	3.000	309	309	309		309
20	06				Deplasari, detasari, transferari			1.400	3.400	1.712	1.712	1.712		1.712
20	06	01			Deplasari interne, detasari, transferari			1.400	3.400	1.712	1.712	1.712		1.712
20	12				Consultanta si expertiza			1.000	1.000					
20	13				Pregatire profesionala			8.000	7.000	4.810	4.810	4.810		4.810
20	14				Protectia muncii			5.000	5.000	4.284	4.284	4.284		4.284
20	30				Alte cheltuieli			186.000	135.400	101.993	101.993	101.993		101.993
20	30	01			Reclama si publicitate			2.000	2.000	1.448	1.448	1.448		1.448
20	30	02			Protocol si reprezentare			2.000	1.000	109	109	109		109
20	30	03			Prime de asigurare non-viata			2.000	2.000					
20	30	04			Chirii			10.000	1.500					
20	30	30			Alte cheltuieli cu bunuri si servicii			170.000	128.900	100.436	100.436	100.436		100.436
59					TITLUL XI ALTE CHELTUIELI			20.000	30.000	27.730	27.730	27.730		27.730
59	11				Asociatii si fundatii			20.000	30.000	27.730	27.730	27.730		27.730
84					PLATI EFECTUATE IN ANII PRECEDENTI SI RECUPERATE IN ANUL CURENT					-4.665	-4.665	-4.665		-4.665
85					Titlul XIX PLATI EFECTUATE IN ANII PRECEDENTI SI RECUPERATE IN ANUL CURENT					-4.665	-4.665	-4.665		-4.665

Capi- tol	Sub- capi- tol	Pa- ra- graf	Gru- pa / Titlu	Ar- ti- col	Ali- ne- at	Denumire indicator	Credite de angajament		Credite bugetare		Angajamente bugetare	Angajamente legale	Plati efectuate	Angajamente legale de platit	Cheltuieli efective
							initiale	definitive	initiale	definitive					
A						B						7	8-6-7	9	
	85	01				Plati efectuate in anii precedenti si recuperate in anul curent	1	2	3	4	5	6	7		
	85	01	01			Plati efectuate in anii precedenti si recuperate in anul curent (SF)					-4.665	-4.665	-4.665		
5402	01					ALTE SERVICII PUBLICE GENERALE			164.100	164.100	148.394	148.394	148.394		150.355
	10					CHELTUIELI CURENTE			164.600	164.100	148.394	148.394	148.394		150.355
	10	01				TITLUL I CHELTUIELI DE PERSONAL			142.900	144.400	138.420	138.420	138.420		140.381
	10	01				Cheltuieli salariale in bani			135.060	136.560	130.860	130.860	130.860		134.455
	10	01	01			Salarii de baza			133.060	133.560	130.860	130.860	130.860		133.987
	10	01	17			Indemnizatii de hrana			1.500	1.500					468
	10	01	30			Alte drepturi salariale in bani			2.000	1.500					2.900
	10	02				Cheltuieli salariale in natura			3.000	3.000	2.900	2.900	2.900		2.900
	10	02	06			Vouchere de vacanta			3.000	3.000	2.900	2.900	2.900		2.900
	10	03				Contributii			4.840	4.840	4.660	4.660	4.660		3.026
	10	03	01			Contributii de asigurari sociale de stat			1.400	1.400	1.338	1.338	1.338		
	10	03	02			Contributii de asigurari de somaj			50	50	42	42	42		
	10	03	03			Contributii de asigurari sociale de sanatate			470	470	440	440	440		
	10	03	04			Contributii de asigurari pentru accidente de munca si boli profesionale			20	20	13	13	13		
	10	03	06			Contributii pentru concedii si indemnizatii			80	80	72	72	72		
	10	03	07			Contributia asiguratorie pentru munca			2.820	2.820	2.755	2.755	2.755		
	20					TITLUL II BUNURI SI SERVICII			21.700	19.700	9.974	9.974	9.974		
	20	01				Bunuri si servicii			7.350	5.350	2.668	2.668	2.668		

Capi- tol	Sub- capi- tol	Pa- ra- graf	Gru- pa / Titlu col	Ali- ne- at	Denumire indicator	Credite de angajament		Credite bugetare		Angajamente legale bugetare	Angajamente legale de platit	Plaii efectuate	Cheltuieli efective
						1	2	3	4				
			A		B								
			20 01 01		Furnituri de bitou			750					
			20 01 05		Carburanti si lubrifianti			600					
			20 01 06		Piese de schimb			2.000					
			20 01 09		Materiale si prestari de servicii cu caracter functional			1.000	1.000	175	175	175	175
			20 01 30		Alte bunuri si servicii pentru intretinere si functionare			3.000	3.000	2.493	2.493	2.493	2.493
			20 05		Bunuri de natura obiectelor de inventar			1.500	1.500				
			20 05 30		Alte obiecte de inventar			1.500	1.500				
			20 06		Deplasari, detasari, transferari			450	450	56	56	56	56
			20 06 01		Deplasari interne, detasari, transferari			450	450	56	56	56	56
			20 13		Pregatire profesionala			2.200	2.200	1.870	1.870	1.870	1.870
			20 30		Alte cheltuieli			10.200	10.200	5.380	5.380	5.380	5.380
			20 30 03		Prime de asigurare non-viata			800	800				
			20 30 30		Alte cheltuieli cu bunuri si servicii			9.400	9.400	5.380	5.380	5.380	5.380
6000	02				Partea II-a APARARE, ORDINE PUBLICA SI SIGURANTA NATIONALA			161.800	179.800	157.476	157.476	157.476	153.678
6102					ORDINE PUBLICA SI SIGURANTA NATIONALA			161.800	179.800	157.476	157.476	157.476	153.678
			01		CHELTUIELI CURENTE			161.800	179.800	157.476	157.476	157.476	153.678
			10		TITLUL I CHELTUIELI DE PERSONAL			50.800	52.800	49.834	49.834	49.834	50.326
			10 01		Cheltuieli salariale in bani			47.300	49.300	46.692	46.692	46.692	47.801
			10 01 01		Salarii de baza			46.100	47.550	46.692	46.692	46.692	47.484
			10 01 17		Indemnizatii de hrana			1.200	1.000				317
			10 01 30		Alte drepturi salariale in bani			1.500	750				1.450
			10 02		Cheltuieli salariale in natura			1.500	1.500	1.450	1.450	1.450	1.450
			10 02 06		Vouchere de vacanta			1.500	1.500	1.450	1.450	1.450	1.450

Capi- tol	Pa- ra- gra- fol	Ar- ti- col	Ali- ne- at	Denumire indicator	Credite de angajament		Credite bugetare				Angajamente legale de platit	Plati efectuate	Cheltuieli efective
					initiale	definitive	3	4	5	6			
A				B									
20				TITLUL II BUNURI SI SERVICII			29.000	140.000	121.234	121.234	121.234	121.234	108.225
20	01			Bunuri si servicii			20.150	110.700	92.823	92.823	92.823	92.823	87.303
20	01	01		Furnituri de birou				6.400	880	880	880	880	880
20	01	02		Materiale pentru curatenie				4.700	3.310	3.310	3.310	3.310	1.689
20	01	03		Incalzit, iluminat si forta motrica			15.000	48.700	41.783	41.783	41.783	41.783	41.783
20	01	04		Apa, canal si salubritate			200	3.000	1.904	1.904	1.904	1.904	1.904
20	01	07		Transport			1.900	17.700	16.850	16.850	16.850	16.850	16.850
20	01	08		Posta, telecomunicatii, radio, tv, internet			550	3.800	3.291	3.291	3.291	3.291	3.291
20	01	09		Materiale si prestari de servicii cu caracter functional			900	6.900	6.132	6.132	6.132	6.132	2.686
20	01	30		Alte bunuri si servicii pentru intretinere si functionare			1.600	19.500	18.673	18.673	18.673	18.673	18.220
20	02			Reparatii curente			8.800	8.800	8.712	8.712	8.712	8.712	8.712
20	05			Bunuri de natura obiectelor de inventar				7.500	7.489	7.489	7.489	7.489	7.489
20	05	30		Alte obiecte de inventar				7.500	7.489	7.489	7.489	7.489	7.489
20	06			Deplasari, detasari, transferari			50	3.600	3.598	3.598	3.598	3.598	3.598
20	06	01		Deplasari interne, detasari, transferari			50	3.600	3.598	3.598	3.598	3.598	3.598
20	11			Carti, publicatii si materiale documentare				700					
20	13			Pregatire profesionala				2.300	2.215	2.215	2.215	2.215	2.215
20	14			Protectia muncii				2.400	2.400	2.400	2.400	2.400	2.400
20	30			Alte cheltuieli				4.000	3.997	3.997	3.997	3.997	3.997
20	30	30		Alte cheltuieli cu bunuri si servicii				4.000	3.997	3.997	3.997	3.997	3.997
57				TITLUL VIII ASISTENTA SOCIALA			76.000	76.000	36.969	36.969	36.969	36.969	36.969
57				Ajutoare sociale			76.000	76.000	36.969	36.969	36.969	36.969	36.969

Capi- tol	Sub- capi- tol	Pa- ra- graf	Gru- pa / Titlu	Ar- ti- col	Ali- ne- at	Denumire indicator	Credite de angajament		Credite bugetare		Angajamente bugetare	Angajamente legale	Plati efectuate	Angajamente legale de platit	Cheltuieli efective
							initiale	definitive	initiale	definitive					
A						B	1	2	3	4	5	6	7	8-6-7	9
						intretinere si functionare			1.000		24	24	24		24
	20	02				Reparatii curente			5.400						
	20	05				Bunuri de natura obiectelor de inventar			3.900		1.326			1.326	
	20	05	30			Alte obiecte de inventar			3.900		1.326			1.326	
	20	06				Deplasari, detasari, transferari			400						
	20	06	01			Deplasari interne, detasari, transferari			400						
	20	13				Pregatire profesionala			1.200		980			980	
	20	30				Alte cheltuieli			20.000		10.961			10.961	
	20	30	30			Alte cheltuieli cu bunuri si servicii			20.000		10.961			10.961	
	59					TITLUL XI ALTE CHELTUIELI			30.000		12.000			12.000	
	59	11				Asociatii si fundatii			10.000		12.000			12.000	
	59	12				Sustinerea cultelor			20.000		7.000				
6802						ASIGURARI SI ASISTENTA SOCIALA			359.110		324.242			324.242	
	01					CHELTUIELI CURENTE			536.110		324.242			324.242	
	10					TITLUL I CHELTUIELI DE PERSONAL			162.410		68.506			68.506	
	10	01				Cheltuieli salariale in bani			157.900		66.137			66.137	
	10	01	01			Salarii de baza			156.900		66.137			66.137	
	10	01	30			Alte drepturi salariale in bani			1.000						
	10	03				Contributii			4.510		2.369			2.369	
	10	03	01			Contributii de asigurari sociale de stat			700		687			687	
	10	03	02			Contributii de asigurari de somaj			30		22			22	
	10	03	03			Contributii de asigurari sociale de sanatate			230		226			226	
	10	03	04			Contributii de asigurari pentru accidente de munca si boli profesionale			10		7			7	

Capi- tol	Sub- capi- tol	Pa- ra- graf	Gr- pa / Titlu	Ar- ti- col	Ali- ne- at	Denumire indicator	Credite de angajament		Credite bugetare		Angajamente bugetare	Angajamente legale	Plati efectuate	Angajamente legale de platit	Cheltuieli efective
							1	2	3	4					
			A			B									
			10	03	06	Contributii pentru concedii si indemnizatii			40	40	37	37	37	8-6-7	9
			10	03	07	Contributia asiguratorie pentru munca			3.500	3.500	1.390	1.390	1.390		1.583
			57			TITLUL VIII ASISTENTA SOCIALA			373.700	273.700	255.736	255.736	255.736		255.736
			57	02		Ajutoare sociale			373.700	273.700	255.736	255.736	255.736		255.736
			57	02	01	Ajutoare sociale in numerar			373.700	273.700	255.736	255.736	255.736		255.736
7000	02					Partea IV-a SERVICII SI DEZVOLTARE PUBLICA, LOCUINTE, MEDIU SI APE			202.880	241.880	216.457	216.457	216.457		53.114
7002						LOCUINTE, SERVICII SI DEZVOLTARE PUBLICA			68.000	68.000	53.114	53.114	53.114		53.114
			01			CHELTUIELI CURENTE			68.000	68.000	53.114	53.114	53.114		53.114
			20			TITLUL II BUNURI SI SERVICII			68.000	68.000	53.114	53.114	53.114		53.114
			20	01		Bunuri si servicii			50.000	50.000	35.488	35.488	35.488		35.488
			20	01	03	Incalzii, iluminat si forta motrica			50.000	50.000	35.488	35.488	35.488		35.488
			20	30		Alte cheltuieli			18.000	18.000	17.626	17.626	17.626		17.626
			20	30	30	Alte cheltuieli cu bunuri si servicii			18.000	18.000	17.626	17.626	17.626		17.626
7402						PROTECTIA MEDIULUI			134.880	173.880	163.343	163.343	163.343		163.343
			01			CHELTUIELI CURENTE			134.880	173.880	163.343	163.343	163.343		163.343
			20			TITLUL II BUNURI SI SERVICII			134.880	173.880	163.343	163.343	163.343		163.343
			20	01		Bunuri si servicii			126.880	168.080	157.583	157.583	157.583		157.583
			20	01	04	Apa, canal si salubritate			126.880	168.080	157.583	157.583	157.583		157.583
			20	30		Alte cheltuieli			8.000	5.800	5.760	5.760	5.760		5.760
			20	30	30	Alte cheltuieli cu bunuri si servicii			8.000	5.800	5.760	5.760	5.760		5.760
8000	02					Partea V-a ACTIUNI ECONOMICE			542.780	974.080	725.476	725.476	725.476		725.476
8302						AGRICULTURA, SILVICULTURA, SI VANATOARE			15.000	122.730					
			01			CHELTUIELI CURENTE			15.000	122.730					

Capi- tol	Sub- capi- tol	Pa- ra- graf	Gru- pa / Titlu	Ar- ti- col	Ali- ne- at	Denumire indicator	Credite de angajament		Credite bugetare		Angajamente legale de platit	Plati efectuate	Angajamente legale	Cheltuieli efective
							1 initiale	2 definitive	3 initiale	4 definitive				
			A			B								
			20			TITLUL II BUNURI SI SERVICII								
			20	30		Alte cheltuieli			15.000	122.730				
			20	30	30	Alte cheltuieli cu bunuri si servicii			15.000	122.730				
			20	30	30	TRANSPORTURI			487.780	791.350	692.064	692.064	681.965	
8402			01			CHELTUIELI CURENTE			487.780	791.350	692.064	692.064	681.965	
			20			TITLUL II BUNURI SI SERVICII			9.000	14.000	7.722	7.722	7.139	
			20	01		Bunuri si servicii			9.000	9.000	5.613	5.613	5.030	
			20	01	05	Carburanti si lubrifianti			5.000	5.000	2.109	2.109	2.109	
			20	01	06	Piese de schimb								
			20	02		Reparatii curente			421.780	667.350	649.036	649.036	649.036	
			20	05		Bunuri de natura obiectelor de inventar			10.000	17.000	9.516	9.516	9.516	
			20	05	30	Alte obiecte de inventar			10.000	17.000	9.516	9.516	9.516	
			20	30		Alte cheltuieli			47.000	93.000	25.790	25.790	25.790	
			20	30	03	Prime de asigurare non-viata			2.000	2.000	1.238	1.238	1.238	
			20	30	04	Chirii			20.000	13.000	24.552	24.552	24.552	
			20	30	30	Alte cheltuieli cu bunuri si servicii			25.000	78.000	33.412	33.412	33.412	
8702						ALTE ACTIUNI ECONOMICE			40.000	60.000	33.412	33.412	33.412	
			01			CHELTUIELI CURENTE			40.000	60.000	33.412	33.412	33.412	
			20			TITLUL II BUNURI SI SERVICII			40.000	60.000	33.412	33.412	33.412	
			20	30		Alte cheltuieli			40.000	60.000	33.412	33.412	33.412	
9902			20	30	30	Alte cheltuieli cu bunuri si servicii excedenti/deficit sect funct			40.000	60.000	33.412	33.412	33.412	
									40.000	60.000	33.412	33.412	33.412	
												567.194		

Conducatorul compartimentului
financiar-contabilROMANIA
Conducatorul institutiei,
COMUNA
DIRLOS
1
Județul Sibiu

9902 96

TOTAL JUDET

 CONTUL DE EXECUTIE AL BUGETULUI LOCAL - CHELTUIELI
 SECTIUNEA DE DEZVOLTARE
 31.12.2018

Capi- tol	Sub- capitol	Pa- ra- graf	Gru- pa / Titlu	Al- ne- at	Denumire indicator	Credite de angajament		Credite bugetare		Angajamente bugetare	Angajamente legale	Plati efectuate	Angajamente legale de platit	Cheltuieli efective
						initiale	definitive	initiale	definitive					
			A		B	1	2	3	4	5	6	7	8-6-7	9
5002			70		TOTAL CHELTUIELI		7.595.237	3.150.720	9.011.680	1.104.958	1.104.958	1.104.958	8-6-7	4.895.762
			71		CHELTUIELI DE CAPITAL		7.595.237	3.150.720	9.011.680	1.104.958	1.104.958	1.104.958		4.895.762
			71 01		TITLUL XIII ACTIVE NEFINANCIARE		7.595.237	3.150.720	9.011.680	1.104.958	1.104.958	1.104.958		4.895.762
			71 01 01		Active fixe		7.595.237	3.150.720	9.011.680	1.104.958	1.104.958	1.104.958		4.895.762
			71 01 01		Constructii		7.419.960	2.886.720	8.551.680	886.631	886.631	886.631		4.787.693
			71 01 02		Masini, echipamente si mijloace de transport									70.447
			71 01 03		Mobilier, aparatura biroutica si alte active corporale									24.122
			71 01 30		Alte active fixe (inclusiv reparatii capitale)		50.462	60.000	170.000	85.308	85.308	85.308		24.122
5100 02			71 01 30		Partea I-a SERVICII PUBLICE GENERALE			204.000	290.000	133.019	133.019	133.019		13.500
5102					AUTORITATI PUBLICE SI ACTIUNI EXTERNE			5.000	5.000	4.021	4.021	4.021		83.744
					CHELTUIELI DE CAPITAL			5.000	5.000	4.021	4.021	4.021		83.744
			70		TITLUL XIII ACTIVE NEFINANCIARE			5.000	5.000	4.021	4.021	4.021		83.744
			71		Active fixe			5.000	5.000	4.021	4.021	4.021		83.744
			71 01 01		Constructii			5.000	5.000	4.021	4.021	4.021		83.744
			71 01 02		Masini, echipamente si mijloace de transport									32.438
			71 01 03		Mobilier, aparatura biroutica si alte active corporale			5.000	5.000	4.021	4.021	4.021		43.511
6000 02					Partea II-a APARARE, ORDINE PUBLICA SI SIGURANTA NATIONALA			55.000	55.000	40.000	40.000	40.000		278
6102					ORDINE PUBLICA SI SIGURANTA NATIONALA			55.000	55.000	40.000	40.000	40.000		278
			70		CHELTUIELI DE CAPITAL			55.000	55.000	40.000	40.000	40.000		278
			71		TITLUL XIII ACTIVE NEFINANCIARE			55.000	55.000	40.000	40.000	40.000		278

Capi- tot	Sub- capitol	Pa- ra- graf	Gru- pa / Titlu col	Ali- ne- at	Denumire indicator	Credite de angajament		Credite bugetare		Angajamente legale bugetare	Angajamente legale	Plati efectuate	Angajamente legale de platit	Cheltuieli efective
						initiale	definitive	initiale	definitive					
					B	1	2	3	4	5	6	7	8-6-7	9
					A									
			71 01		Active fixe			55.000	55.000	40.000	40.000	40.000		278
			71 01 03		Mobilier, aparatura birotica si alte active corporale			55.000	55.000	40.000	40.000	40.000		278
6500 02					Partea III-a CHELTUIELI SOCIAL-CULTURALE		312.000	412.000	312.000					41.827
6702			70		CULTURA, RECREERE SI RELIGIE		312.000	412.000	312.000					41.827
			71		CHELTUIELI DE CAPITAL		312.000	412.000	312.000					41.827
			71 01		TITLUL XIII ACTIVE NEFINANCIARE		312.000	412.000	312.000					41.827
			71 01 01		Active fixe		250.000	350.000	250.000					163
			71 01 01		Constructii									25.615
			71 01 02		Masini, echipamente si mijloace de transport									16.049
			71 01 03		Mobilier, aparatura birotica si alte active corporale									
			71 01 30		Alte active fixe (inclusiv reparatii capitale)		62.000	62.000	62.000					
7000 02					Partea IV-a SERVICII SI DEZVOLTARE PUBLICA, LOCUINTE, MEDIU SI APE		5.963.237	488.720	6.449.680	418.531	418.531	418.531		4.066.484
7002					LOCUINTE, SERVICII SI DEZVOLTARE PUBLICA		69.814	348.720	448.720	335.188	335.188	335.188		4.066.484
			70		CHELTUIELI DE CAPITAL		69.814	348.720	448.720	335.188	335.188	335.188		4.066.484
			71		TITLUL XIII ACTIVE NEFINANCIARE		69.814	348.720	448.720	335.188	335.188	335.188		4.066.484
			71 01		Active fixe		69.814	348.720	448.720	335.188	335.188	335.188		4.066.484
			71 01 01		Constructii			321.720	311.720	288.135	288.135	288.135		4.066.484
			71 01 03		Mobilier, aparatura birotica si alte active corporale		50.462		110.000	41.287	41.287	41.287		
			71 01 30		Alte active fixe (inclusiv reparatii capitale)		19.352	27.000	27.000	5.766	5.766	5.766		

Capi- tol	Sub- capi- tol	Pa- ra- graf	Gr- pa / Titlu	Ar- ti- col	Ali- ne- at	Denumire indicator	Credite de angajament		Credite bugetare		Angajamente bugetare	Angajamente legale	Plati efectuate	Angajamente legale de platit	Cheltuieli efective
							initiale	definitive	initiale	definitive					
A							1	2	3	4	5	6	7	8-6-7	9
B															
7402						PROTECTIA MEDIULUI			140.000	6.000.960	83.343	83.343	83.343	83.343	
						CHELTUIELI DE CAPITAL		5.893.423	140.000	6.000.960	83.343	83.343	83.343	83.343	
						TITLUL XIII ACTIVE NEFINANCIARE		5.893.423	140.000	6.000.960	83.343	83.343	83.343	83.343	
						Active fixe		5.893.423	140.000	6.000.960	83.343	83.343	83.343	83.343	
						Constructii		5.874.960	100.000	5.874.960					
						Alte active fixe									
						(inclusiv reparatii capitale)		18.463	40.000	126.000	83.343	83.343	83.343	83.343	
8000 02						Partea V-a ACTIUNIECONOMICE		1.320.000	2.190.000	2.190.000	642.406	642.406	642.406	642.406	703.429
8402						TRANSPORTURI		1.320.000	2.190.000	2.190.000	642.406	642.406	642.406	642.406	703.429
						CHELTUIELI DE CAPITAL		1.320.000	2.190.000	2.190.000	642.406	642.406	642.406	642.406	703.429
						TITLUL XIII ACTIVE NEFINANCIARE		1.320.000	2.190.000	2.190.000	642.406	642.406	642.406	642.406	703.429
						Active fixe		1.320.000	2.190.000	2.190.000	642.406	642.406	642.406	642.406	703.429
						Constructii		1.320.000	2.190.000	2.190.000	642.406	642.406	642.406	642.406	703.429
						Masini, echipamente si mijloace de transport		1.295.000	2.115.000	2.115.000	598.496	598.496	598.496	598.496	688.608
						Alte active fixe									1.321
						(inclusiv reparatii capitale)		25.000	75.000	75.000	43.910	43.910	43.910	43.910	13.500
9902 97						excedent/deficit sect dezv			-3.023.000	-3.023.000				-906.444	

Conducatorul institutiei,

ROMANIA

COMUNA
DIRLOS

1

Județul SIBIU

Conducatorul compartimentului
financiar-contabil*officinal*