

**JUDEȚUL SIBIU  
COMUNA DARLOS**

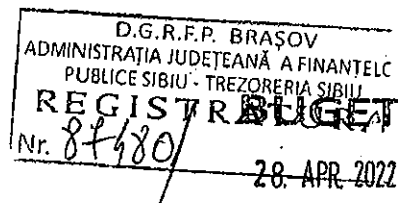
*Nr.590*

*C.F. 4406010*

*Telefon 0269/852400; 0269/852401; fax 0269/852440*

*E-mail:secretar\_dirlos@yahoo.com*

Nr. 1905/14.04.2022



Catre,

**AGENTIA JUDETEANA A FINANTELOR PUBLICE SIBIU**  
Biroul Sinteza si asistenta elaborarii si executiei bugetelor locale

Va transmitem atasat Darea de seama pe Trimestrul I 2022.

Ordonator principal de credite,  
**Lupu Ioan**

Ioan  
Lupu  
Semnat digital  
de Ioan Lupu  
Data:  
2022.04.14  
11:31:37  
+03'00'

Contabil,  
**Frasineanu Roxana**

Adriana  
Roxana  
Frasinea  
nu  
Semnat digital  
de Adriana  
Roxana  
Frasineanu  
Data: 2022.04.14  
11:31:54 +03'00'

JARLOS.

BILANT  
31,03,2022

D.G.R.F.P. BRASOV  
ADMINISTRATIA JUDETEANA A FINANTELOR  
PUBLICE SIBIU - TREZORERIA SIBIU  
BILANT  
REGISTRATURA  
Nr. 87-480/1 28. APR. 2022

pag.: 1 - lei -

COD	DENUMIRE INDICATORI	SOLD LA INCEPUTUL PERIOADEI	SOLD LA SFARSITUL PERIOADEI
01003	1.Active fixe necorporale (ct.2030000+2050000+2060000+2080100+2080200+2330000-2800300-2800500-2800801-2800809-2900400-2900500-2900801-2900809-2930100*)	633.506	633.506
01004	2.Instalatii tehnice, mijloace de transport, animale, plantatii, mobilier, aparatura birotica si alte active corporale (ct.2130100+2130200+2130300+2130400+2140000+2310000-2810301-2810302-2810303-2810304-2810400-2910301-2910302-2910303-2910304-2910400-2930200*)	334.645	334.645
01005	3.Terenuri si cladiri (ct.2110100+2110200+2120101+2120102+2120201+2120301+2120401+2120501+2120601+2120901+2310000-2810100-2810201-2810202-2810203-2810204-2810205-2810206-2810207-2810208-2910100-2910201-2910202-2910203-2910204-2910205-2910206-2910207-2910208-2930200)	44.699.227	44.699.340
01015	7.TOTAL ACTIVE NECURENTE (rd.03+04+05+06+07+09)	45.667.378	45.667.491
01019	1.Stocuri (ct.3010000+3020100+3020200+3020300+3020400+3020500+3020600+3020700+3020800+3020900+3030100+3030200+3040100+3040200+3050100+3050200+3070000+3090000+3310000+3320000+3410000+3450000+3460000+3470000+3490000+3510100+3510200+3540100+3540500+3540600+3560000+3570000+3580000+3590000+3610000+3710000+3810000+/-3480000+/-3780000-3910000-3920100-3920200-3920300-3930000-3940100-3940500-3940600-3950100-3950200-3950300-3950400-3950600-3950700-3950800-3960000-3970100-3970200-3970300-3980000-4420803)	1.029.858	1.029.858
01021	Creante din operatiuni comerciale, avansuri si alte decontari (ct.2320000+2340000+4090101+4090102+4110101+4110108+4130100+4180000+4250000+4280102+4610101+4610109+4730109**+4810101+4810102+4810103+4810900+4830000+4840000+4890101+4890301-4910100-4960100+5120800) din care:	859	
01023	Creante bugetare (ct.4310100**+4310200**+4310300**+4310400**+4310500**+4310600**+4310700**+4370100**+4370200**+4370300**+4420400+4420802+4440000**+4460100**+4460200**+4480200+4610102+4610104+4630000+4640000+4650100+4650200+4660401+4660402+4660500+4660900+4810101**+4810102**+4810103**+4810900**-4970000), din care:	802.490	1.316.693
01024	Creantele bugetului general consolidat (ct.4630000+4640000+4650100+4650200+4660401+4660402+4660500+4660900-4970000)	802.490	1.316.693
01027	Imprumuturi pe termen scurt acordate (ct.2670101+2670102+2670103+2670104+2670105+2670108+2670601+2670602+2670603+2670604+2670605+2670609+4680101+4680102+4680103+4680104+4680105+4680106+4680107+4680108+4680109+4690103+4690105+4690106+4690108+4690109)		
01030	Total creante curente (rd.21+23+25+27)		1.000.000
01033	Conturi la trezorerie, casa in lei. (ct.5100000+5120101+5120501+5130101+5130301+5130302+5140101+5140301+5140302+5150101+5150103+5150301+5150500+5150600+5160101+5160301+5160302+5170101+5170301+5170302+5200100+5210100+5210300+5230000+5250101+5250102+5250301+5250302+5250400+5260000+5270000+5280000+5290101+5290201+5290301+5290400)	803.349	2.316.693

Conducatorul institutiei

Ioan  
Lupu

Semnat digital  
de Ioan Lupu  
Data: 2022.04.14  
10:18:27 +03'00'

Conducatorul compartimentului  
financiar- contabil

Adriana  
Roxana  
Frasineanu

Semnat digital  
de Adriana  
Roxana  
Frasineanu  
Data: 2022.04.14  
10:18:43 +03'00'

**JUDEȚUL SIBIU**  
**COMUNA DARLOS**  
*Nr. 590*  
*C.F. 4406010*  
*Telefon 0269/852400; 0269/852401; fax 0269/852440*  
*E-mail:secretar\_dirlos@yahoo.com*

**Nr. 1905/14.04.2022**

Catre,

**AGENTIA JUDETEANA A FINANTELOR PUBLICE SIBIU**  
**Biroul Sinteza si asistenta elaborarii si executiei bugetelor locale**

Va transmitem atasat Darea de seama pe Trimestrul I 2022.

Ordonator principal de credite,  
**Lupu Ioan**

**Ioan**  
**Lupu**  
Semnat digital  
de Ioan Lupu  
Data:  
2022.04.14  
11:31:37  
+03'00'

Contabil,  
**Frasineanu Roxana**

**Adriana-**  
**Roxana**  
**Frasinea**  
**nu**  
Semnat digital  
de Adriana-  
Roxana  
Frasineanu  
Data: 2022.04.14  
11:31:54 +03'00'

**JUDEȚUL SIBIU  
COMUNA DARLOS**

**Nr.590**

**C.F. 4406010**

**Telefon 0269/852400; 0269/852401; fax 0269/852440**

**E-mail:secretar\_dirlos@yahoo.com**

**Nr. 1901/14.04.2022**

**DECLARATIE**

Prin prezenta ne asumam raspunderea pentru intocmirea situatiilor financiare trimestriale si confirmam ca:

- a) Politicile contabile utilizate la intocmirea situatiilor financiare trimestriale sunt in conformitate cu reglementarile contabile aplicabile ;
- b) Situatiile financiare anuale ofera o imagine fidela a pozitiei financiare, a performantei financiare si a celorlalte informatii referitoare la activitatea desfasurata;
- c) Institutia noastra isi desfasoara activitatea in conditii de continuitate.

**Ordonator principal de credite,**

**Ioan  
Lupu**

Semnat digital  
de Ioan Lupu  
Data:  
2022.04.14  
11:27:49  
+03'00'

**POLITICI CONTABILE - SINTEZA -  
LA CONSILIUL LOCAL AL COMUNEI DÂRLOS**

**PREZENTARE GENERALĂ A CONSILIULUI LOCAL AL COMUNEI DARLOS**

Consiliul Local al Comunei Dârlos își desfășoară activitatea conform Legii administrației publice locale nr.215/2001, modificată și completată și a stabilit relații financiar bugetare și patrimoniale, pentru aparatul propriu de specialitate al consiliului local și pentru toate entitățile din subordinea sau de sub autoritatea consiliului local, reprezentate de către instituțiile sau serviciile publice locale și conducătorii acestora, care au și funcția de ordonator secundar sau terțiar de credite.

Consiliul Local al Comunei Dârlos conduce, organizează, administrează, coordonează și finanțează structuri subordonate cu personalitate juridică din subordine.

**REGLEMENTĂRI GENERALE CU PRIVIRE LA CONTABILITATE**

La Consiliul Local al Comunei Dârlos este organizată și condusă contabilitatea, în partidă dublă, în cadrul unui compartiment distinct, respectiv Compartimentul Financiar-Contabilitate. Acesta asigură înregistrarea cronologică și sistematică a tuturor documentelor justificative, informarea ordonatorului de credite cu privire la execuția bugetului de venituri și cheltuieli, a patrimoniului aflat în administrare, și întocmește contul anual de execuție a bugetului comunei.

Înregistrarea operațiunilor patrimoniale în contabilitate se face cronologic, prin respectarea succesiunii documentelor justificative, după data de întocmire sau de intrare în unitate și sistematic, în conturi sintetice și analitice. Operațiunile contabile sunt evidențiate în contabilitate în perioada corespunzătoare și sunt înregistrate în conturi în conformitate cu planul de conturi pentru instituții publice.

Sunt conduse registrele de contabilitate: Registrul-jurnal, Registrul-inventar și Cartea Mare.

Lunar se întocmește bilanța de verificare iar sumele înscrise în acestea sunt determinate aritmetic, corect totalizate și centralizate.

Conducerea evidenei tehnico-operative și contabile se realizează prin întocmirea notelor contabile, înregistrarea în fișele sintetice a operațiunilor din notele contabile, evidențierea salariilor pe fișe în baza statelor de plată și întocmirea documentației contabile primare pentru operațiunile efectuate în sistem informatizat cu ajutorul soft-ului specific.

**CAP. I ARIA DE APLICABILITATE ȘI MONEDA DE RAPORTARE**

Contabilitatea se ține în limba română și în monedă națională. Situațiile financiare se întocmesc în monedă națională, respective în lei, fără subdiviziunile leului. Pentru necesități proprii de informare și la solicitarea unor organisme internaționale, se pot întocmi situații financiare și într-o altă monedă.

**CAP. II FORMATUL ȘI CONȚINUTUL SITUAȚIILOR FINANCIARE ANUALE**

Consiliul Local al Comunei Dârlos și instituțiile publice subordonate acestuia întocmesc situații financiare anuale care se compun din :

- Bilanț,
- Contul de rezultat patrimonial,
- Situația fluxurilor de trezorerie,
- Situația modificărilor în structura activelor nete/capitalurilor,
- Conturile de execuție bugetară
- Anexe la situațiile financiare, care includ: politici contabile și note explicative .

Situațiile financiare reprezintă documente oficiale de prezentare a situației patrimoniului aflat în administrarea statului și a unităților administrativ-teritoriale, precum și a execuției bugetului de venituri și cheltuieli la finele anului și constituite un tot unitar.

Situațiile financiare anuale se întocmesc pe modelele aprobate prin ordin al ministrului finanțelor publice privind întocmirea, semnarea, depunerea, componența și modul de completare a situațiilor financiare, având în vedere și structura indicatorilor aprobați în legea bugetului de stat precum și alte reglementări în vigoare elaborate de Ministerului Finanțelor Publice și sunt auditate potrivit legii.

Se semnează de către ordonatorul principal, secundar sau terțiar de credite și de conducătorul compartimentului financiar-contabil sau de altă persoană împuternicită să îndeplinească această funcție.

Situațiile financiare vor fi însoțite de o declarație scrisă a persoanelor de mai sus, prin care își asumă răspunderea pentru întocmirea situațiilor financiare anuale și confirmă că:

- a) politicile contabile sunt în conformitate cu reglementările contabile aplicabile;

b) situațiile financiare oferă o imagine fidelă a poziției financiare, performanței financiare și a celorlalte informații referitoare la activitatea desfășurată;

c) activitatea se desfășoară în condiții de continuitate sau dacă nu, se fac precizări exprese în acest sens.

Situațiile financiare se depun de către instituțiile subordonate, la Consiliul Local al Comunei Dârlos, la termenele stabilite de acesta și vor avea înscrise în clar numele și prenumele persoanei care le-a întocmit și calitatea acestora. Situațiile financiare centralizate se depun la DGFP Sibiu de către conducătorii compartimentelor financiar-contabile sau de persoane cu atribuții în activitatea de analiză și centralizare a acestora care să poată oferi informațiile necesare în legătură cu structura și conținutul informațiilor din situațiile financiare prezentate.

Bilanțul este documentul contabil de sinteză prin care se prezintă elementele de activ, datorii și capital propriu la sfârșitul exercițiului financiar, precum și în celelalte situații prevăzute de lege.

Bilanțul contabil se întocmește pe baza ultimei balanțe de verificare a conturilor sintetice la **31.03.2022**, pusă de acord cu balanțele de verificare ale conturilor analitice, după înregistrarea cronologică și sistematică a operațiunilor consemnate în documente justificative, întocmite potrivit legii.

Principalele modificări în bilanțul încheiat la **31.03.2022** sunt:

Nr.crt.	Denumire indicatori	Sold 01.01.2022 lei	Sold 31.03.2022 lei	Creșteri/ Descreșteri lei
0	1	2	3	4=3-2
1	Active fixe necorporale	633.506	633.506	0
2	Instalații tehnice, mijloace de transport, animale, plantații, mobilier, aparatură birotică și alte active corporale	334.645	334.645	0
3	Terenuri și clădiri	44.699.227	44.699.340	+113
4	Stocuri	1.029.858	1.029.858	0
5	Conturi la trezorerie	3.841.925	4.431.322	+589.397
6	Creanțe	803.349	2.316.693	+1.513.344
7	Datorii	1.031.403	1.200.637	+169.234
8	Capitaluri proprii	50.361.238	52.295.858	+1.934.620

Contul de rezultat patrimonial prezintă situația veniturilor, finanțării și cheltuielilor din cursul exercițiului curent iar rezultatul patrimonial (excedent/deficit) este un rezultat economic care reprezintă performanța financiară a instituției.

- **Total venituri operaționale = 2.762.280**

- **Venituri extraordinare = 900**

- **Total cheltuieli operaționale = 829.562**

Veniturile și finanțările sunt prezentate pe feluri de venituri după natura sau sursa lor, indiferent dacă au fost încasate sau nu. Cheltuielile sunt prezentate pe feluri de cheltuieli după natura și destinația lor, indiferent dacă au fost plătite sau nu.

Întrucât, instituțiile publice gestionează resurse bugetare, normele prevăd ca și componență a situațiilor financiare contul de execuție bugetară. Contul de execuție bugetară prezintă toate operațiunile financiare efectuate în exercițiul financiar respectiv încasările realizate și plățile efectuate, în structura în care a fost aprobat bugetul, precum și alte informații privind veniturile, cheltuielile și rezultatul execuției bugetare ( încasari realizate minus plăți efectuate).

Contul de execuție al bugetului local cuprinde la partea de încasări **3.248.977 lei**, iar la plăți **1.659.580 lei**, înregistrându-se un excedent de **1.589.397 lei**.

Fluxurile de trezorerie, potrivit abordării funcționale a activităților, sunt grupate în trei categorii:

- fluxuri provenite din activitățile de exploatare (operaționale);
- fluxuri provenite din activități de investiții;
- fluxuri provenite din activități de finanțare.

Metoda utilizată pentru determinarea fluxurilor de trezorerie – metoda directă. Rezultanta fluxurilor de numerar din activitățile operaționale, de investiții și de finanțare reprezintă trezoreria netă.

Dinamica activelor și capitalurilor se raportează în "Situația modificărilor în structura activelor nete /capitaluri" ( formular din situațiile financiare anuale) datele prezentate trebuie să fie însoțite de informații referitoare la natura modificărilor, natura și scopul constituirii rezervelor, orice informații semnificative.

Întocmirea și raportarea conturilor anuale de execuție a bugetului local și a bugetelor fondurilor speciale se fac pe structura bugetelor aprobate conform prevederilor legale prin hotărârea consiliului local.

În „Contul de execuție a bugetului instituției publice- Venituri” se raportează numai veniturile încasate în anul curent (fără cuprinderea excedentului rezultat din anii precedenți).

Contul de execuție al instituției publice – „Cheltuieli” se completează distinct pentru cheltuielile efectuate din bugetul de stat, bugetele locale, bugetele fondurilor speciale, intrările de credite externe, fonduri externe nerambursabile, venituri proprii etc., la nivel de capitol, subcapitol, titlu, articol și alineat de cheltuieli.

Raportarea execuției bugetului pe programe se face în structura prevăzută în bugetul aprobat, cu ajutorul documentului „Sinteza finanțării programelor” și „Fișa programului”.

În vederea asigurării informațiilor necesare, se vor evidenția datoriile în formularul „Plăți restante”.

Notele explicative se prezintă sistematic. Pentru fiecare element semnificativ din situațiile financiare anuale trebuie să existe informații aferente în notele explicative.

### **CAP. III PRINCIPII CONTABILE GENERALE**

La întocmirea situațiilor financiare anuale, se va avea în vedere respectarea principiilor contabilității de angajamente, așa cum au fost descrise în Ordinul ministrului finanțelor publice nr. 1917/2005 pentru aprobarea Normelor metodologice privind organizarea și conducerea contabilității instituțiilor publice, Planul de conturi pentru instituțiile publice și instrucțiunile de aplicare a acestuia :

- principiul continuității activității;
- principiul permanenței metodelor;
- principiul prudenței;
- principiul contabilității pe baza de angajamente;
- principiul evaluării separate a elementelor de activ și de datorii;
- principiul intangibilității;
- principiul necompensării;
- principiul comparabilității informațiilor;
- principiul materialității (pragului de semnificație);
- principiul prevalenței economicului asupra juridicului (realității asupra aparenței).

Pentru respectarea principiului contabilității pe bază de angajamente potrivit căruia efectele tranzacțiilor și ale altor evenimente sunt recunoscute atunci când tranzacțiile și evenimentele se produc și nu pe măsură ce numerarul sau echivalentul de numerar este încasat sau plătit iar veniturile și cheltuielile sunt înregistrate în evidențele contabile și raportate în situațiile financiare ale perioadelor de raportare, se va avea în vedere momentul constatării drepturilor și obligațiilor, al veniturilor și al cheltuielilor astfel:

- pentru creanțe, datorii și capitaluri, când iau naștere drepturi și obligații cu valoare economică;
- pentru venituri, când au fost realizate (obținute);
- pentru cheltuieli, când au fost efectuate (resursele au fost utilizate, consumate) .

Orice compensare între elementele de activ și de datorii sau între elementele de venituri și cheltuieli este interzisă.

### **CAP. IV REGULI DE EVALUARE**

#### **1. REGULI GENERALE DE EVALUARE**

Elementele prezentate în situațiile financiare se evaluează, în general, pe baza principiului costului de achiziție sau al costului istoric. Pentru reevaluarea imobilizărilor corporale sau evaluarea instrumentelor financiare la valoarea justă, se aplică prevederile specifice.

##### **Evaluarea la data intrării**

La data intrării, bunurile se evaluează și se înregistrează în contabilitate la valoarea de intrare, care se stabilește astfel:

- a) la cost de achiziție - pentru bunurile procurate cu titlu oneros;
- b) la valoarea justă - pentru bunurile obținute cu titlu gratuit.

##### **Evaluarea cu ocazia inventarierii**

Evaluarea elementelor de activ și de pasiv cu ocazia inventarierii se face potrivit prezentelor reglementări și normelor emise în acest sens de Ministerul Finanțelor Publice.

##### **Evaluarea la încheierea exercițiului financiar**

La încheierea exercițiului financiar, elementele de activ și de pasiv de natura datoriilor se evaluează și se reflectă în situațiile financiare anuale la valoarea de intrare, pusă de acord cu rezultatele inventarierii. În acest scop, valoarea de intrare se compară cu valoarea stabilită pe baza inventarierii, denumită valoare de inventar.

##### **Evaluarea la data ieșirii din entitate**

La data ieșirii sau la darea în consum, bunurile se evaluează și se scad din gestiune la valoarea lor de intrare.

##### **Corectarea erorilor contabile**



Corectarea erorilor constatate în contabilitate se efectuează pe seama rezultatului raportat. Astfel de erori includ efectele greșelilor matematice, greșelilor de aplicare a politicilor contabile, ignorării sau interpretării greșite a evenimentelor și fraudelor.

## **ACTIVE IMOBILIZATE**

### **Reguli de evaluare de baza**

Vor fi evaluate la costul de achiziție. Costul de achiziție al activelor imobilizate cu durate limitate de utilizare trebuie redus cu ajustările de valoare calculate pentru a amortiza valoarea unor astfel de active, în mod sistematic de-a lungul duratelor de utilizare.

### **Imobilizari necorporale**

#### **Evaluarea inițială a imobilizarilor necorporale**

Un activ necorporal se înregistrează inițial la costul de achiziție. Un element necorporal raportat drept cheltuiala într-o perioada nu poate fi recunoscut ulterior ca parte din costul unui activ necorporal.

#### **Evaluarea la data bilanțului**

Un activ necorporal trebuie prezentat în bilanț la valoarea de intrare, mai puțin ajustările cumulate de valoare.

### **Imobilizari corporale**

#### **Evaluarea inițială a imobilizarilor corporale**

O imobilizare corporală recunoscută ca activ trebuie evaluată inițial la costul de achiziție.

#### **Cheltuieli ulterioare**

Cheltuielile ulterioare aferente unei imobilizari corporale trebuie recunoscute, de regula, drept cheltuieli în perioada în care au fost efectuate.

Costul reparațiilor efectuate la imobilizarile corporale, în scopul asigurării utilizării continue a acestora, trebuie recunoscut ca o cheltuiala în perioada în care este efectuată.

Investițiile efectuate la imobilizarile corporale sunt recunoscute ca o componenta a activului, sub forma cheltuielilor ulterioare.

Acestea trebuie să aibă ca efect îmbunătățirea parametrilor tehnici inițiali ai acestora și să conducă la prelungirea duratei de utilizare.

Imobilizarile corporale în curs de execuție reprezintă investițiile neterminate.

Acestea se evaluează la costul de achiziție.

Imobilizarile corporale în curs de execuție se trec în categoria imobilizarilor finalizate după recepția, darea în folosință sau punerea în funcțiune a acestora, după caz,

#### **Evaluarea la data bilanțului**

O imobilizare corporală trebuie prezentată în bilanț la valoarea de intrare, mai puțin ajustările cumulate de valoare.

### **Amortizarea**

Amortizarea se stabilește prin aplicarea cotelor de amortizare asupra valorii de intrare a imobilizarilor corporale.

Consiliul Local Dârlos amortizează imobilizarile corporale utilizând regimuri de amortizare liniară. Amortizarea aferentă imobilizarilor corporale se înregistrează în contabilitate ca o cheltuiala.

Terenurile nu se amortizează.

Investițiile efectuate pentru amenajarea terenurilor și pentru alte lucrări similare se recuperează pe calea amortizării, prin includerea în cheltuielile operaționale într-o perioadă hotărâtă de ordonatorul de credite sau responsabilul cu gestiunea patrimoniului.

### **Reevaluarea imobilizarilor corporale**

Consiliul Local Dârlos poate proceda la reevaluarea imobilizarilor corporale, cu reflectarea în contabilitate a rezultatelor acesteia, în conformitate cu normele legale în vigoare.

Reevaluarea imobilizarilor corporale se face la valoarea justă de la data bilanțului.

Valoarea justă se determină pe baza:

a) normelor legale privind reevaluarea în vigoare

b) evaluărilor efectuate solicitate de către consiliul local, de regula, de profesioniști calificați în evaluare, membri ai unui organism profesional în domeniu, recunoscut național și internațional.

La reevaluarea unei imobilizari corporale, amortizarea cumulată la data reevaluării este tratată în unul din următoarele moduri:

a) recalculată proporțional cu schimbarea valorii contabile brute a activului, astfel încât valoarea contabilă a activului, după reevaluare, să fie egală cu valoarea sa reevaluată. Aceasta metoda este folosită în cazul în care activul este reevaluat prin aplicarea unui indice; sau

b) eliminată din valoarea contabilă brută a activului și valoarea netă, determinată în urma corectării cu ajustările de valoare, este recalculată la valoarea reevaluată a activului. Aceasta metoda este folosită pentru clădirile care sunt reevaluate la valoarea lor de piață.

## **ACTIVE CIRCULANTE**

### **Evaluarea activelor circulante**

Activele circulante trebuie evaluate la costul de achiziție.

## Stocuri

La ieșirea din gestiune a stocurilor, acestea se evaluează și înregistrează în contabilitate prin aplicarea metodei primul intrat - primul ieșit - FIFO;

Potrivit metodei "primul intrat - primul ieșit" (FIFO), bunurile ieșite din gestiune se evaluează la costul de achiziție al primei intrări (lot). Pe măsura epuizării lotului, bunurile ieșite din gestiune se evaluează la costul de achiziție al lotului următor, în ordine cronologică.

Contabilitatea stocurilor se ține cantitativ și valoric prin folosirea inventarului permanent, respectiv în contabilitate se vor înregistra toate operațiunile de intrare și ieșire, astfel încât să fie stabilite și cunoscute în orice moment stocurile, atât cantitativ cât și valoric.

## Casa și conturi la bănci

Conturile la bănci cuprind: valorile de încasat, cum sunt cecurile depuse la bănci, disponibilitățile în lei și valuta, creditele bancare pe termen scurt, precum și dobânzile aferente disponibilităților și creditelor acordate de bănci în conturile curente.

Operațiunile privind încasările și plățile în valuta se înregistrează în contabilitate la cursul zilei, comunicat de Banca Natională a României.

Operațiunile de vânzare - cumpărare de valuta se înregistrează în contabilitate la cursul utilizat de banca comercială la care se efectuează licitația cu valuta, fără ca acestea să genereze în contabilitate diferențe de curs valutar.

Operațiunile financiare în lei sau în valuta se efectuează cu respectarea regulamentelor emise de Banca Natională a României și a altor reglementări emise în acest scop.

## CAP.V CONTABILITATEA PUBLICĂ

Contabilitatea publică a consiliului local, va cuprinde:

- contabilitatea veniturilor și cheltuielilor bugetare, care să reflecte încasarea veniturilor și plata cheltuielilor aferente exercițiului bugetar;
- contabilitatea generală, bazată pe principiul constatării drepturilor și obligațiilor, care să reflecte evoluția situației financiare și patrimoniale, precum și a excedentului sau a deficitului patrimonial;
- contabilitatea destinată analizării costurilor programelor aprobate.

Întocmirea și depunerea declarațiilor, stingerea obligațiilor bugetare, soluționarea contestațiilor, controlul fiscal, executarea creanțelor bugetare, precum și cele referitoare la evaziunea fiscală se supun legislației în domeniu.

## CAP. VI PRINCIPII ȘI REGULI PRIVIND EXECUȚIA BUGETARĂ

Veniturile și cheltuielile bugetului local împreună cu celelalte venituri și cheltuieli evidențiate în afară bugetului local, cumulate la nivelul consiliului local, alcătuiesc bugetul comunei care, după consolidare, prin eliminarea transferurilor de sume dintre bugete, va reflecta dimensiunea efortului financiar public în orașul Dirlos pe anul respectiv, starea de echilibru sau dezechilibru, după caz.

Creditele bugetare aprobate se utilizează pentru finanțarea activității administrației publice locale, programelor, proiectelor, activităților, acțiunilor, obiectivelor și altele asemenea, potrivit scopurilor prevăzute în legi și alte reglementări, și vor fi angajate și folosite în strictă corelare cu gradul previzionat de încasare a veniturilor bugetare.

Prin aprobarea bugetelor se autorizează, pentru anul bugetar, veniturile și cheltuielile bugetare.

Sumele aprobate, la partea de cheltuieli în buget, în cadrul cărora se angajează, se ordonânțează și se efectuează plăți, reprezintă limite maxime, care nu pot fi depășite.

Angajarea cheltuielilor din aceste bugete se face numai în limita creditelor bugetare aprobate.

Reguli bugetare sunt:

- Este interzisă efectuarea de plăți direct din veniturile încasate.
- Cheltuielile bugetare au destinație precisă și limitată.
- Nici o cheltuială din fonduri publice locale nu poate fi angajată, ordonantată și plătită dacă nu este aprobată, potrivit legii, și dacă nu are prevederi bugetare și surse de finanțare.

După aprobarea bugetelor locale pot fi aprobate acte normative cu implicații asupra acestora, dar numai cu precizarea surselor de acoperire a diminuării veniturilor sau a majorării cheltuielilor bugetare.

În procesul execuției bugetare, cheltuielile bugetare parcurg următoarele faze: angajament, lichidare, ordonantare, plata.

Execuția bugetară se bazează pe principiul separării atribuțiilor persoanelor care au calitatea de ordonator de credite de atribuțiile persoanelor care au calitatea de contabil.

Operațiunile specifice angajării, lichidării și ordonantării cheltuielilor sunt în competența ordonatorilor de credite și se efectuează pe baza avizelor compartimentelor de specialitate.

Plata cheltuielilor este asigurată de către conducătorul compartimentului financiar-contabil, în limita fondurilor disponibile.

Situațiile financiare anuale, inclusiv anexele la acestea, se prezintă de către primarul consiliului local spre aprobare consiliului local.

## **CAP.VII PATRIMONIUL, ACHIZIȚII ȘI INVESTIȚII PUBLICE LOCALE**

### **PATRIMONIUL**

Patrimoniul comunei este format din bunuri mobile și imobile care aparțin domeniului public al comunei, domeniului privat al acesteia, precum și drepturile și obligațiile cu caracter patrimonial.

Aparțin domeniului public local bunurile care, potrivit legii sau prin natura lor, sunt de uz sau de interes public și nu sunt declarate prin lege de uz sau de interes public național sau local.

Bunurile ce fac parte din domeniul public sunt inalienabile, imprescriptibile și insesizabile.

Domeniul privat este alcătuit din bunuri mobile și imobile, altele decât cele din domeniul public, intrate în proprietatea comunei prin modalitățile prevăzute de lege.

Toate bunurile aparținând consiliului local și instituțiilor din subordine sunt supuse inventarierii anuale. Primarul prezintă anual un raport asupra situației gestionării bunurilor. Consiliul local hotărăște ca bunurile ce aparțin domeniului public sau privat, de interes local, după caz, să fie date în administrarea regiilor autonome și instituțiilor publice, să fie concesionate ori să fie închiriate. Acestea hotărăsc cu privire la cumpărarea unor bunuri ori la vânzarea bunurilor ce fac parte din domeniul privat, în condițiile legii.

Vânzarea, concesionarea și închirierea se fac prin licitație publică, organizată în condițiile legii.

### **ACHIZIȚIILE PUBLICE**

Consiliul local poate contracta prin licitație efectuarea de lucrări și servicii de utilitate publică, în limita sumelor aprobate prin bugetul local.

Lucrările de construcții și reparații de interes public, finanțate din bugetul comunei, se execută numai pe baza unor documentații tehnico-economice avizate sau aprobate, după caz, de consiliul local și numai pe baza unei licitații publice, în limitele și în condițiile prevăzute de lege.

Documentațiile de urbanism și amenajare a teritoriului privind orașul se elaborează, se aproba și se finanțează în conformitate cu prevederile legii.

Procedurile de atribuire a contractului de achiziție publică sunt:

- a) licitația deschisă;
- b) licitația restrânsă;
- c) dialogul competitiv;
- d) negocierea;
- e) cererea de oferte.

Consiliul Local Dârlos are dreptul de a achiziționa direct produse, servicii sau lucrări, în măsura în care valoarea achiziției, estimată nu depășește echivalentul în lei a 5.000 euro pentru fiecare produs, serviciu sau lucrare. Achiziția se realizează pe baza de document justificativ care, în acest caz, se considera a fi contract de achiziție publică.

Este interzisă divizarea contractului de achiziție publică în mai multe contracte distincte de valoare mai mică și nici de a utiliza metode de calcul care să conducă la o subevaluare a valorii estimate a contractului de achiziție publică.

Estimarea valorii contractului de achiziție publică se face pe baza calculării și însumării tuturor sumelor plătibile pentru îndeplinirea contractului respectiv, fără taxa pe valoarea adăugată, luând în considerare orice forme de opțiuni și, în măsura în care acestea pot fi anticipate la momentul estimării, orice eventuale suplimentări sau majorări ale valorii contractului. Valoarea estimată a contractului de achiziție publică trebuie să fie determinată înainte de inițierea procedurii de atribuire a contractului respectiv.

În cazul în care consiliul local își propune să achiziționeze lucrări pentru care urmează să pună la dispoziție executantului materiale, utilaje, echipamente tehnologice sau orice alte amenajări și dotări necesare execuției lucrărilor, atunci valoarea estimată a respectivului contract de lucrări trebuie să includă atât costul lucrării care urmează să se execute, cât și valoarea totală a facilităților menționate.

### **INVESTIȚIILE PUBLICE**

Cheltuielile pentru investiții publice și alte cheltuieli de investiții finanțate din fonduri publice se cuprind în proiectele de buget, în baza programului de investiții publice, care se prezintă ca anexă la bugetul inițial și, respectiv, rectificat, și se aproba de către consiliul local.

*Informații privind programele de investiții publice*

Pentru fiecare obiectiv inclus în programul de investiții sunt prezentate informații financiare și nefinanciare.

Documentațiile tehnico-economice ale obiectivelor de investiții noi, a căror finanțare se asigură integral sau în completare din bugetele locale, precum și ale celor finanțate din împrumuturi interne și externe, contractate direct sau garantate de consiliul local, se aproba de către Consiliul Local Dârlos.

Primarul, pe propria răspundere, actualizează și aproba valoarea fiecărui obiectiv de investiții nou sau în continuare, indiferent de sursele de finanțare ori de competența de aprobare a acestora, în funcție de evoluția indicilor de prețuri. Aceasta operațiune este supusă controlului financiar preventiv propriu.

#### **Condiții pentru includerea investițiilor în proiectul de buget al consiliului local.**

Obiectivele de investiții și celelalte cheltuieli asimilate investițiilor se cuprind în programele de investiții anuale, anexe la buget, numai dacă, în prealabil, documentațiile tehnico-economice, respectiv notele de fundamentare privind necesitatea și oportunitatea efectuării cheltuielilor asimilate investițiilor, au fost elaborate și aprobate potrivit dispozițiilor legale.

Primarul stabilește prioritățile în repartizarea sumelor pe fiecare obiectiv înscris în programul de investiții, în limita fondurilor cuprinse în proiectul de buget cu aceasta destinație, asigurând totodată realizarea obiectivelor de investiții în cadrul duratelor de execuție aprobate.

#### **Structura programelor de investiții publice locale**

În programele de investiții se nominalizează obiectivele de investiții grupate pe: investiții în continuare, investiții noi și poziția globală alte cheltuieli de investiții, pe categorii de investiții.

Poziția globală alte cheltuieli de investiții cuprinde următoarele categorii de investiții:

- a) achiziții de imobile;
- b) dotări independente;
- c) cheltuieli pentru elaborarea studiilor de fezabilitate, a studiilor de fezabilitate, a proiectelor și a altor studii aferente obiectivelor de investiții;
- d) cheltuieli de expertiză, proiectare și de execuție privind consolidările și intervențiile pentru prevenirea sau înlăturarea efectelor produse de acțiuni accidentale și calamități naturale - cutremure, inundații, alunecări, prabusiri și tasări de teren, incendii, accidente tehnice, precum și cheltuielile legate de realizarea acestor investiții;
- e) lucrări de foraj, cartarea terenului, fotogrammetrie, determinări seismologice, consultanța, asistența tehnică și alte cheltuieli asimilate investițiilor, potrivit legii.

Cheltuielile de investiții se detaliază în anexa distinctă de către ordonatorul de credite, pe baza de note de fundamentare, care vor cuprinde elemente referitoare la necesitatea, oportunitatea și alți indicatori caracteristici unor asemenea investiții, și se aprobă odată cu bugetul local.

#### **Monitorizarea proiectelor de investiții**

În situația în care, pe parcursul execuției bugetare, din motive obiective, implementarea unui proiect de investiții nu se poate realiza conform proiectiei bugetare, primarul poate propune consiliului local, până la data de 31 octombrie, aprobarea redistribuirii fondurilor între proiectele înscrise în programul de investiții.

JUDETUL SIBIU  
COMUNA DARLOS  
P R I M A R I A  
C.F. 4406010  
Nr. 1770/08.04.2022

Catre,

Biroul Sinteza si Asistenta Elaborarii si Executiei Bugetelor locale

### NOTA EXPLICATIVA

Prin prezenta va comunicam motivul modificarii sumelor din bilant dupa cum urmeaza:

- La randul 63.1 contributii sociale, inregistram o crestere de la 51.927 lei la suma de 53.894 lei;
- La randul 72 salariile angajatilor, se inregistreaza o crestere de la 131.958 lei la suma de 136.179 lei in urma angajarii unei persoane.
- La randul 73 alte drepturi cuvenite altor categorii de persoane, suma de 1.314 lei reprezinta drepturile pompierilor voluntari ce urmeaza a fi platita in luna aprilie.

In speranta ca vom gasi intelegere la explicatiile date va multumim anticipat.

Primar,

Ioan  
Lupu

Semnat digital  
de Ioan Lupu  
Data: 2022.04.08  
10:55:50 +03'00'

Contabil,

Adriana-  
Roxana  
Frasinea  
nu

Semnat digital  
de Adriana-  
Roxana  
Frasineanu  
Data: 2022.04.08  
10:56:04 +03'00'

JUDETUL SIBIU  
COMUNA DARLOS  
PRIMARIA  
C.F. 4406010  
Nr.1906/14.04.2022

Catre,

Biroul Sinteza si Asistenta Elaborarii si Executiei Bugetelor locale

### NOTA EXPLICATIVA

Prin prezenta va informam ca suma de 12.653 lei stingeri pe alte cai decat incasari, reprezinta bonificatii si compensari.

Primar,  
Lupu Ioan

Ioan  
Lupu

Semnat  
digital de  
Ioan Lupu  
Data:  
2022.04.14  
11:36:58  
+0300

Contabil,  
Frasineanu Roxana

Adriana-  
Roxana  
Frasinea  
nu

Semnat digital  
de Adriana  
Roxana  
Frasineanu  
Data: 2022.04.14  
11:37:20 +0300

**SITUATIA FLUXURILOR DE TREZORERIE**  
**la data de 31.03.2022**

Denumirea indicatorului	Cod rand	TOTAL	5310101	Buget de stat	Buget local	5xx	5290201
I. Numerar din activitatea operationala	01	0	0	0	0	0	0
1. Incasari	02	2.739.637	483.190	0	2.248.077	8.370	8.370
2. Plati	03	1.312.270	483.190	0	820.710	8.370	8.370
3. Numerar net din activitatea operationala	04	1.427.367	0	0	1.427.367	0	0
III. Numerar din activitatea de investitii	05	0	0	0	0	0	0
1. Incasari	06	1.800	900	0	900	0	0
2. Plati	07	839.770	900	0	838.870	0	0
3. Numerar net din activitatea de investitii	08	-837.970	0	0	-837.970	0	0
III. Numerar din activitatea de finantare	09	0	0	0	0	0	0
1. Incasari	10	1.000.000	0	0	1.000.000	0	0
2. Plati	11	0	0	0	0	0	0
3. Numerar net din activitatea de finantare	12	1.000.000	0	0	1.000.000	0	0
IV. Cresterea (descresterea) neta de numerar si echivalent de numerar	13	1.589.397	0	0	1.589.397	0	0
V. Numerar si echivalent de numerar la inceputul anului	14	3.841.925	0	0	3.841.925	0	0
- sume recuperate din excedentul anului precedent	14.1	100.000	0	0	100.000	0	0
- sume utilizate din excedentul anului precedent	14.2	1.100.000	0	0	1.100.000	0	0
Sume transferate din disponibilul neutilizat la finele anului precedent	14.3	0	0	0	0	0	0

Denumirea indicatorului	Cod rand	TOTAL	5310101	Buget de stat	Buget local	5xx	5290201
Numerar si echivalent de numerar la sfirsitul anului	15	4.431.322	0	0	4.431.322	0	0


VIZA TREZORERIEI

Ordonator Principal de Credite

**Ioan Lupu**  
 Semnat digital de Ioan Lupu  
 Data: 2022.04.14 09:52:44 +03'00'

Compartiment Financiar-Contabil

**Adriana-Roxana Frasineanu**  
 Semnat digital de Adriana-Roxana Frasineanu  
 Data: 2022.04.14 09:54:17 +03'00'





SITUATIA FLUXURILOR DE TREZORERIE

31.03.2022

pag.: 1 - lei -

COD	DENUMIRE INDICATORI	Total	Casa ct. 5310101	Buget de stat ct. 5200100/7700000	Buget local ct. 5210100/7700000	Buget asigurari sociale de stat ct. 5250102/7700000	Buget asigurari pentru somaj ct. 5740101+5740102/7700000	Buget Fond national unic de asigurari sociale de sanatate ct. 5710100/7700000	Buget Fond pentru mediu ct. 5750100/7700000	Buget trezoreria ct. 5240100/7700000	Buget institutii publice finantate integral din venituri proprii ct. 5600101/7700000	Buget institutii publice finantate din venituri proprii si subventii ct. 5610101/7700000	Buget activitati finantate din venituri proprii si buget activitati de privatizare ct. 5620101/7700000	Buget imprumuturi interne si externe ct. 5130101+5140101+5160101+5170101/7700000	Buget fonduri externe nerambursabile (sursa D) ct. 5150103/7700000	Alte disponibilitati (ct.5XX)
03002	1. Incasari	2.739.637	483.190		2.246.077											8.376
03003	2. Plati	1.312.270	483.190		829.710											8.376
03004	3. Numerar net din activitatea operationala (rd.02-rd.03)	1.427.367	900		1.427.367											
03006	1. Incasari	1.800	900		900											
03007	2. Plati	830.770	900		838.870											
03008	3. Numerar net din activitatea de investitii (rd.06-07)	-837.970			-837.970											
03010	1. Incasari	1.000.000			1.000.000											
03012	3. Numerar net din activitatea de finantare (rd.10-rd.11)	1.000.000			1.000.000											
03013	IV. CRESTEREA (DESCRSTEREA) NETA DE NUMERAR SI ECHIVALENT DE NUMERAR (rd.04+rd.08+rd.12)	1.589.397			1.589.397											
03014	V. NUMERAR SI ECHIVALENT DE NUMERAR LA INCEPUTUL ANULUI	3.841.925			3.841.925											
030141	-sume recuperate/primate in excedentul anului precedent	100.000			100.000											
030142	-sume utilizate/transferte din excedentul anului precedent	1.100.000			1.100.000											
03015	VI. NUMERAR SI ECHIVALENT DE NUMERAR LA SFARSITUL PERIOADEI (rd.13+rd.14+rd.14.1-rd.14.2-rd.14.3)	4.431.322			4.431.322											

Viza trezoreriei

Conducatorul compartimentului  
financiar- contabil

Adriana-  
Roxana  
Frasineanu  
U  
Semnat digital  
de Adriana-  
Roxana  
Frasineanu  
Data: 2022.04.14  
09:59:14 +03'00'

Conducatorul institutiei

Ioan  
Lupu  
Semnat digital  
de Ioan Lupu  
Data:  
2022.04.14  
09:58:55  
+03'00'




**SITUATIA FLUXURILOR DE TREZORERIE**  
**la data de 31.03.2022**

Denumirea indicatorului	Cod rand	TOTAL	5310101	Buget de stat		5251	5741	5711	5751	5241	F: Buget institutiilor financiare integrale din veniturile proprii	G: Buget institutiilor publice financiate din veniturile proprii si subventii	E: Buget activitati finantate din venituri proprii si buget activitati de privatizare	B+C: Buget imprumuturi interne si externe	D: Buget fonduri externe nerambursabile	5xx
I. Numerar din activitatea operationala	01	0	0	0	0	0	0	0	0	0	0	0	0	0	0	0
1. Incasari	02	2.739.637	483.190	0	2.248.077	0	0	0	0	0	0	0	0	0	0	8.370
2. Plati	03	1.312.270	483.190	0	820.710	0	0	0	0	0	0	0	0	0	0	8.370
3. Numerar net din activitatea operationala	04	1.427.367	0	0	1.427.367	0	0	0	0	0	0	0	0	0	0	0
II. Numerar din activitatea de investitii	05	0	0	0	0	0	0	0	0	0	0	0	0	0	0	0
1. Incasari	06	1.800	900	0	900	0	0	0	0	0	0	0	0	0	0	0
2. Plati	07	838.770	900	0	838.870	0	0	0	0	0	0	0	0	0	0	0
3. Numerar net din activitatea de investitii	08	-837.970	0	0	-837.970	0	0	0	0	0	0	0	0	0	0	0
III. Numerar din activitatea de finantare	09	0	0	0	0	0	0	0	0	0	0	0	0	0	0	0
1. Incasari	10	1.000.000	0	0	1.000.000	0	0	0	0	0	0	0	0	0	0	0
2. Plati	11	0	0	0	0	0	0	0	0	0	0	0	0	0	0	0
3. Numerar net din activitatea de finantare	12	1.000.000	0	0	1.000.000	0	0	0	0	0	0	0	0	0	0	0
IV. Cresterea (descresterea) neta de numerar si echivalent de numerar	13	1.599.397	0	0	1.599.397	0	0	0	0	0	0	0	0	0	0	0
V. Numerar si echivalent de numerar la inceputul anului	14	3.841.925	0	0	3.841.925	0	0	0	0	0	0	0	0	0	0	0
- sume recuperate din excedentul anului precedent	14.1	100.000	0	0	100.000	0	0	0	0	0	0	0	0	0	0	0
- sume utilizate din excedentul anului precedent	14.2	1.000.000	0	0	1.000.000	0	0	0	0	0	0	0	0	0	0	0
Suma transferate din disponibilul realizat la finele anului precedent	14.3	0	0	0	0	0	0	0	0	0	0	0	0	0	0	0

Denumirea indicatorului	Cod rand	TOTAL	5310101	Buget de stat	5251	5741	5711	5751	5241	F: Buget instituti finantate integral din venituri proprii	G: Buget instituti publice finantate din venituri proprii si subventii	E: Buget activitati finantate din venituri proprii si buget activitati de privatizare	B+C: Buget imprumuturi interne si externe	D: Buget fonduri externe nerambursabile	5xx
Numerar si echivalent de numerar la sfirsitul anului	15	4.431.322	0	0	4.431.322	0	0	0	0	0	0	0	0	0	0

VIZA TREZORERIEI



Ordonator Principal de Credite

**Ioan Lupu**  
 Semnat digital de Ioan Lupu  
 Data: 2022.04.14 09:51:14 +03'00'

Compartiment Financiar-Contabil

**Adriana-Roxana Frasineanu**  
 Semnat digital de Adriana-Roxana Frasineanu  
 Data: 2022.04.14 09:51:32 +03'00'

SITUATIA FLUXURILOR DE TREZORERIE

31.03.2022

pag.: 1 - lei -

COD	DENUMIRE INDICATORI	Total	Casa ct. 5370101	Buget de stat ct. 5200100/7700000	Buget local ct. 5210100/7700000	Buget asigurarilor sociale de stat ct. 5250101+/5250102/7700000	Buget asigurarilor pentru somaj ct. 5740101+/5740102/7700000	Buget Fond national unic de asigurari sociale de sanatate ct. 5710100/7700000	Buget Fond pentru mediu ct. 5750100/7700000	Buget trezoreria statului ct. 5240100/7700000	Buget instituti publice finantate din venituri proprii ct. 5600101/7700000	Buget instituti publice finantate din venituri proprii si subventii ct. 5610101/7700000	Buget activitati finantate din venituri proprii si buget activitati de privatizare ct. 5620101/7700000	Buget imprumuturi externe si interne ct. 5130101+/5140101+/5160101+/5170101/7700000	Buget fonduri externe nerambursabile (ursa D) ct. 5150103/7700000	Alte disponibilitati (ct.5XX)
03002	1. Incasari	2.739.637	483.190		2.248.077											8.370
03003	2. Plati	1.312.270	483.190		829.710											8.370
03004	3. Numerar net din activitatea operationala (rd.02-rd.03)	1.427.367			1.427.367											
03006	1. Incasari	1.800	900		900											
03007	2. Plati	839.770	900		838.870											
03008	3. Numerar net din activitatea de investitii (rd.06-07)	-837.970			-837.970											
03010	1. Incasari	1.000.000			1.000.000											
03012	3. Numerar net din activitatea de finantare (rd.10-rd.11)	1.000.000			1.000.000											
03013	IV.CRESTEREA (DESCRETEREA) NETA DE NUMERAR SI ECHIVALENT DE NUMERAR (rd.04+rd.08+rd.12)	1.389.397			1.389.397											
03014	V. NUMERAR SI ECHIVALENT DE NUMERAR LA INCEPUTUL ANULUI -sume recuperate/primate in excedentul anului precedent	3.841.925			3.841.925											
030141	-sume utilizate/transferate din excedentul anului precedent	100.000			100.000											
030142	VI.NUMERAR SI ECHIVALENT DE NUMERAR LA SFARSITUL PERIOADEI (rd.13+rd.14+rd.14.1-rd.14.2-rd.14.3)	1.100.000			1.100.000											
03015		4.431.322			4.431.322											


Conducatorul institutiei

Semnat digital  
de Ioan Lupu  
Data:  
2022.04.14  
09:58:55  
+03'00'

Conducatorul compartimentului  
financiar- contabili

Semnat digital  
de Adriana-  
Roxana  
Frasineanu  
Data: 2022.04.14  
09:59:14 +03'00'

Viza trezoreriei



BILANT  
31.03.2022

pag.: 1 - lei-

COD	DENUMIRE INDICATORI	SOLD LA INCEPUTUL PERIOADEI	SOLD LA SFARSITUL PERIOADEI
01003	1.Active fixe necorporale (ct.2030000+2050000+2060000+2080100+2080200+2330000-2800300-2800500-2800801-2800809-2900400-2900500-2900801-2900809-2930100*)	633.506	633.506
01004	2.Instalatii tehnice, mijloace de transport, animale, plantatii, mobilier, aparatura birotica si alte active corporale (ct.2130100+2130200+2130300+2130400+2140000+2310000-2810301-2810302-2810303-2810304-2810400-2910301-2910302-2910303-2910304-2910400-2930200*)	334.645	334.645
01005	3.Terenuri si cladiri (ct.2110100+2110200+2120101+2120102+2120201+2120301+2120401+2120501+2120601+2120901+2310000-2810100-2810201-2810202-2810203-2810204-2810205-2810206-2810207-2810208-2910100-2910201-2910202-2910203-2910204-2910205-2910206-2910207-2910208-2930200)	44.699.227	44.699.340
01015	7.TOTAL ACTIVE NECURENTE (rd.03+04+05+06+07+09)	45.667.378	45.667.491
01019	1.Stocuri (ct.3010000+3020100+3020200+3020300+3020400+3020500+3020600+3020700+3020800+3020900+3030100+3030200+3040100+3040200+3050100+3050200+3070000+3090000+3310000+3320000+3410000+3450000+3460000+3470000+3490000+3510100+3510200+3540100+3540500+3540600+3560000+3570000+3580000+3590000+3610000+3710000+3810000+/-3480000+/-3780000-3910000-3920100-3920200-3920300-3930000-3940100-3940500-3940600-3950100-3950200-3950300-3950400-3950600-3950700-3950800-3960000-3970100-3970200-3970300-3980000-4420803)	1.029.858	1.029.858
01021	Creante din operatiuni comerciale, avansuri si alte decontari (ct.2320000+2340000+4090101+4090102+4110101+4110108+4130100+4180000+4250000+4280102+4610101+4610109+4730109**+4810101+4810102+4810103+4810900+4830000+4840000+4890101+4890301-4910100-4960100+5120800) din care:	859	
01023	Creante bugetare (ct.4310100**+4310200**+4310300**+4310400**+4310500**+4310600**+4310700**+4370100**+4370200**+4370300**+4420400+4420802+4440000**+4460100**+4460200**+4480200+4610102+4610104+4630000+4640000+4650100+4650200+4660401+4660402+4660500+4660900+4810101**+4810102**+4810103**+4810900**-4970000), din care:	802.490	1.316.693
01024	Creantele bugetului general consolidat (ct.4630000+4640000+4650100+4650200+4660401+4660402+4660500+4660900-4970000)	802.490	1.316.693
01027	Imprumuturi pe termen scurt acordate (ct.2670101+2670102+2670103+2670104+2670105+2670108+2670601+2670602+2670603+2670604+2670605+2670609+4680101+4680102+4680103+4680104+4680105+4680106+4680107+4680108+4680109+4690103+4690105+4690106+4690108+4690109)		1.000.000
01030	Total creante curente (rd.21+23+25+27)	803.349	2.316.693
01033	Conturi la trezorerie, casa in lei. (ct.5100000+5120101+5120501+5130101+5130301+5130302+5140101+5140301+5140302+5150101+5150103+5150301+5150500+5150600+5160101+5160301+5160302+5170101+5170301+5170302+5200100+5210100+5210300+5230000+5250101+5250102+5250301+5250302+5250400+5260000+5270000+5280000+5290101+5290201+5290301+5290400)		

COD	DENUMIRE INDICATORI	SOLD LA INCEPUTUL PERIOADEI	SOLD LA SFARSITUL PERIOADEI
01035	+5290901+5310101+5410101+5500101+5520000+5550101+5550400+5570101+5580101+5580201+5590101+5600101+5600300+5600401+5610101+5610300+5620101+5620300+5620401+5710100+5710300+5710400+5740101+5740102+5740301+5740302+5740400+5750100+5750300+5750400-7700000) Conturi la institutii de credit, BNR, casa in valuta (ct.5110101+5110102+5120102+5120402+5120502+5130102+5130202+5140102+5140202+5150102+5150202+5150302+5160102+5160202+5170102+5170202+5290102+5290202+5290302+5290902+5310402+5410102+5410202+5500102+5550102+5550202+5570202+5580102+5580202+5580302+5580303+5590102+5590202+5600102+5600103+5600402+5610102+5610103+5620102+5620103+5620402)	3.841.925	4.431.322
01040	Total disponibilitati si alte valori (rd.33+33.1+35+35.1)	50.131	51.131
01045	7.TOTAL ACTIVE CURENTE (rd.19+30+31+40+41+41.1+42)	3.892.056 ✓	4.482.453 ✓
01046	8.TOTAL ACTIVE (rd.15+45)	5.725.263 ✓	7.829.004 ✓
1060	1.Datorii comerciale, avansuri si alte decontari (ct.2690100+4010100+4030100+4040100+4050100+4080000+4190000+4620101+4620109+4730109+4810101+4810102+4810103+4810900+4830000+4840000+4890201+5090000+5120800), din care:	51.392.641 A	53.496.495 100/26
01061	Datorii comerciale si avansuri (ct.4010100+4030100+4040100+4050100+4080000+4190000+4620101), din care:	838.758	838.758
01062	2.Datorii catre bugete (ct.4310100+4310200+4310300+4310400+4310500+4310600+4310700+4370100+4370200+4370300+4400000+4410000+4420300+4420801+4440000+4460100+4460200+4480100+4550501+4550502+4550503+4620109+4670100+4670200+4670300+4670400+4670500+4670900+4730109+4810900),din care:	60.687	63.144
010631	Contributii sociale (ct.4310100+4310200+4310300+4310400+4310500+4310600+4310700+4370100+4370200+4370300)	51.927	53.894
01070	4.Imprumuturi pe termen scurt-sume ce urmeaza a fi platite intr-o perioada de pana la un an (ct.5180601+5180603+5180604+5180605+5180606+5180608+5180609+5180800+5190101+5190102+5190103+5190104+5190105+5190106+5190107+5190108+5190109+5190110+5190180+5190190)		1.000.000
01072	6.Salariile angajatilor (ct.4210000+4230000+4260000+4270100+4270300+4280101)	131.958	136.179
01073	7.Alte drepturi cuvenite altor categorii de persoane (pensii, indemnizatii de somaj, burse) (ct.4220100+4220200+4240000+4260000+4270200+4270300+4290000+4380000), din care:		1.314
01078	10.TOTAL DATORII CURENTE (rd.60+62+65+70+71+72+73+74+75)	1.031.403 ✓	1.200.637 ✓
01079	11.TOTAL DATORII (rd.58+78)	1.031.403 ✓	1.200.637 ✓
01080	12.ACTIVE NETE = TOTAL ACTIVE - TOTAL DATORII = CAPITALURI PROPRII (rd.80=rd.46-79=rd.90)	50.361.238	52.295.858
01084	1.Rezerve, fonduri (ct.1000000+1000101+1000201+1000202+1000301+1000401+1000402+1010000+1020101+1020102+1020103+1030000+1040101+1040102+1040103+1050100+1050200+1050300+1050400+1050500+/-1060000+1060000+1320000+1330000)	38.765.790	38.765.790
01085	2.Rezultatul reportat (ct.1170000-sold creditor)	8.540.854	11.596.450
01087	4.Rezultatul patrimonial al exercitiului (ct.1210000-sold creditor)	3.054.594	1.933.618
01090	6.TOTAL CAPITALURI PROPRII (rd.84+85-86+87-88)	50.361.238	52.295.858

**Conducatorul institutiei**

Ioan  
Lupu

Semnat digital  
de Ioan Lupu  
Data: 2022.04.14  
10:18:27 +03'00'

**Conducatorul compartimentului  
financiar- contabil**

Adriana-  
Roxana  
Frasineanu  
u

Semnat digital  
de Adriana-  
Roxana  
Frasineanu  
Data: 2022.04.14  
10:18:41 +03'00'

CONTUL DE REZULTAT PATRIMONIAL

31.03.2022

pag.: 1 - lei-

COD	DENUMIRE INDICATORI	An precedent	An curent
02002	1. Venituri din impozite, taxe, contributiile de asigurari si alte venituri ale bugetelor (ct.7300100+7300201+7300202+7300203+7310100+7310200+7320100+ 7330000+7340000+7350100+7350200+7350300+7350400+7350500+ 7350601+7350602+7360100+7390000+7450100+ 7450200+7450300+7450400+ 7450500+7450700+7450900+7460100+7460200+7460300+7460900)	1.097.672	1.496.767
02003	2. Venituri din activitati economice (ct.7210000+7220000+7510100+7510200+/-7090000)	2.425	1.477
02004	3. Finantari, subventii, transferuri, alocatii bugetare cu destinatie speciala (ct.7510500+7710000+7720100+7720200+7740100+7740200+7750000+ 7760000+7780000+7790101+7790109)	582.107	884.750
02005	4. Alte venituri operationale (ct.7140000+7180000+7500000+7500100+7500200 +7510300+7510400+7810200+7810300+7810401+7810402+7770000)	455.862	379.286
02006	TOTAL VENITURI OPERATIONALE (rd.02+03+04+05)	2.138.066	2.762.280
02008	1. Salarii si contributiile sociale aferente angajatilor (ct.6410000+6420000+6450100+ 6450200+6450300+6450400+6450500+6450600+6450700+6450800+6460000+ 6470000)	374.591	429.871
02009	2. Subventii si transferuri (ct.6700000+6710000+6720000+6730000+6740000+ 6750000+6760000+6770000+6780000+6790000)	65.862	123.141
02010	3. Stocuri, consumabile, lucrari si servicii executate de terti (ct.6010000+6020100+ 6020200+6020300+6020400+6020500+6020600+6020700+6020800+6020900+ 6030000+6060000+6070000+6080000+6090000+6100000+6110000+6120000+ 6130000+6140000+6220000+6230000+6240100+6240200+6260000+6270000+ 6280000+6290100)	215.883	276.550
02013	TOTAL CHELTUIELI OPERATIONALE (rd.08+09+10+11+12)	656.336	829.562
02015	- EXCEDENT (rd.06-rd.13)	1.481.730	1.932.718
02023	- EXCEDENT (rd.15+20-16-21)	1.481.730	1.932.718
02025	VIII. VENITURI EXTRAORDINARE (ct.7910000)		900
02028	- EXCEDENT (rd.25-rd.26)		900
020292	- EXCEDENT (rd.23+28-24-29)	1.481.730	1.933.618
020294	- EXCEDENT (rd.29.2-29.4)	1.481.730	1.933.618

Conducatorul institutiei

Ioan  
Lupu

Semnat digital de Ioan Lupu  
Data: 2022.04.14 10:23:45

Conducatorul compartimentului  
financiar- contabil

Adriana-  
Roxana  
Frasineanu  
Semnat digital de  
Adriana-Roxana  
Frasineanu  
Data: 2022.04.14  
10:23:45 +03'00'



Situatia activelor si datoriilor institutiilor publice  
din administratia locala  
31.03.2022

pag: 1 - lei -

COD	DENUMIRE INDICATORI	Sold la inceputul anului	Sold la sfarsitul perioadei
18005	Disponibilitati in lei ale institutiilor publice locale si ale institutiilor publice de subordonare locala, la trezorerii (ct.5100000+5120101+5120501+5150101+5150103+5150500+5150600+5160101+5160301+5160302+5170101+5170301+5170302+5210100+5210300+5280000+5290201+5290301+5290400+5290901+5410101+5500101+5520000+5550101+5570101+5580101+5580201+5600101+5600300+5610101+5610300+5620101+5620300-7700000), din care:		
18008	Total (in baze cash) (rd.04+05)	3.841.925	4.431.322
18010	Total (in baze accrual)(rd.08+09)	3.841.925	4.431.322
18032	Disponibilitati ale institutiilor publice locale si ale institutiilor de subordonare locala la institutiile de credit rezidente (ct.5110101+5110102+5120102+5120402+5120502+5150102+5150202+5160102+5160202+5170102+5170202+5290202+5290302+5290902+5500102+5550102+5550202+5570202+5580102+5580302+5600102+5600103+5610102+5610103+5620102+5620103), din care:		
18036	Total (in baze cash) (rd.32+35)	50.131	51.131
18038	Total (in baze accrual) (rd.36+37)	50.131	51.131
18051	Disponibilitati ale institutiilor publice aflate la alti rezidenti (terti) (ct.4610109+4610209+2670108+2670208)	859	51.131
18052	Total (in baze cash) (rd.51)	859	
18176	1.Creante ale bugetului local (ct.4640000-4970000). Total (rd.177+178+179+183), din care:		
18177	- de la gospodariile populatie (S14)	802.490	1.316.693
18178	- de la societati nefinanciare (S11)	626.301	1.052.962
18185	Total creante (rd.176+184)	176.189	263.731
18203	1.Sume datorate tertilor reprezentand garantii si cautiuni aflate in conturile institutiilor publice (ct.4280101+4280201+4620101+4620109).Total (rd.204+205+206), din care:	802.490	1.316.693
18204	- salariatilor (gospodariile populatiei)(S143)	51.130	51.131
182671	Sume primite din excedentul anului precedent pentru acoperirea golurilor temporare de casa si pentru finantarea cheltuielilor sectiunii de dezvoltare (ct.5190107+5190190)	51.130	51.131
18268	Total(in baze cash)(rd.262+266+267+267.1)		1.000.000
18275	Total (in baze accrual) (cash+dobanzi) (rd.268+274)		1.000.000
18320	Datorii comerciale curente legate de livrari de bunuri si servicii (ct.4010100+4030100+4040100+4050100+4080000+4190000+4620101). Total (rd.321+322+326+327) din care catre:		1.000.000
18321	-Societati nefinanciare (S11)	838.758	
18331	Datoriile institutiilor publice din administratia locala catre bugete (ct.4310100+4310200+4310300+4310400+4310500+4310600+4310700+4370100+4370200+4370300+4420300+4420801+4440000+4460100+4460200+4480100)	838.758	
18332	Salariile angajatilor (ct.4210000+4230000+4260000+4270100+4270300+4280101)	60.687	63.144
18333	Alte drepturi cuvenite altor categorii de persoane (ct.4260000+4270200+4270300+4290000+4380000)	131.958	136.179
18335	Total (rd.331+332+333+334)	192.645	1.314
			200.637

Conducatorul institutiei

Ioan  
Lupu

Semnat digital  
de Ioan Lupu  
Data: 2022.04.20  
09:04:09 +03'00'

Conducatorul compartimentului  
financiar- contabil

Adriana-Roxana  
Frasineanu

Semnat digital de Adriana-  
Roxana Frasinianu  
Data: 2022.04.20 09:04:53  
+03'00'

## DISPONIBIL DIN MIJLOACE CU DESTINATIE SPECIALA

31,03,2022

- lei -

DENUMRE INDICATORI	COD	DISPONIBIL LA INCEPUTUL ANULUI	INCASARI	PLATI	DISPONIBIL LA SFARSITUL PERIOADEI
TOTAL (rd.02 la 15)	05001	50.131	1.000		51.131
- Garantii materiale retinute gestionarilor conform Legii nr.22/1969 (ct.5500101,ct.5500102/analitice distincte)	05003	50.131	1.000		51.131

Conducatorul institutiei,

Ioan  
LupuSemnat digital  
de Ioan Lupu  
Data: 2022.04.14  
10:16:44 +03'00'Conducatorul compartimentului  
financiar-contabilAdriana-  
Roxana  
FrasineanuSemnat digital de  
Adriana-Roxana  
Frasineanu  
Data: 2022.04.14  
10:17:01 +03'00'

## Situatia platilor efectuate si a sumelor declarate pentru coa-parte aferenta cheltuielilor finantate din FEN postaderare

31.03.2022

Cod indicator	Denumirea programului cu finantare UE	din care:		01	02	03	04	05	06	07	08	09	10	11	12	13	14	15
		Plati efectuate de la titlul 56 si 58 (alineaat02)	Sume in curs de rambursare aferente cheltuielilor efectuate in anul curent															
10035	Programa din Fondul European Agricol de Dezvoltare Rurala (FEADR) (5804)																	
10040	Total (cod01 la 39.6)											6.252						1.5

Conducatorul institutiei

Conducatorul compartimentului financiar- contabil

**Ioan Lupu**  
Semnat digital  
Data: 2022.04.20  
10:20:02  
+03'00'

**Adriana-Roxana Frasineanu**  
Semnat digital  
de Adriana-Roxana Frasineanu  
Data: 2022.04.20  
10:20:23 +03'00'

Pag: 1 - 1 - 1

Capi- tol	Sub- capi- tol	Pa- ra- gra- ful	Ar- ti- col	Denumire indicator	Prevederi bugetare aprobrate la finele perioadei de raportare	Prevederi bugetare trimestriale cumulate	Drepturi constatate			Incasari realizate	Stingeri pe alte cai decat incasari	Drepturi constatate de incasat
							Total, din care:	din ani precedenti	din anul curent			
A					1	2	3=4+5			6	7	8=3-6-7
B								4	5			
0001	02			TOTAL VENITURI-BUGET LOCAL	10.150.100	6.711.200	4.578.323	802.490	3.775.833	3.248.977	12.653	1.316.693
0002				I. VENITURI CURENTE	5.167.600	1.865.650	2.692.673	802.490	1.890.183	1.363.327	12.653	1.316.693
0003				A. VENITURI FISCALE	4.562.270	1.651.520	1.795.358	285.939	1.509.419	1.156.592	12.653	626.113
0004				A1 IMPOZIT PE VENIT, PROFIT SI CASTIGURI DIN CAPITAL	2.731.840	1.078.090	609.577		609.577	609.577		
0300	02			A1 2 IMPOZIT PE VENIT, PROFIT SI CASTIGURI DIN CAPITAL DE LA PERSOANE FIZICE	2.731.840	1.078.090	609.577		609.577	609.577		
0302				IMPOZIT PE VENIT	2.600	2.600	271		271	271		
	18			Impozitul pe veniturile din transferul proprietatilor imobiliare din patrimoniul personal	2.600	2.600	271		271	271		
0402				COTE SI SUME DEFALCATE DIN IMPOZITUL PE VENIT	2.729.240	1.075.490	609.306		609.306	609.306		
0402	01			Cote defalcate din impozitul pe venit	503.000	270.000	95.138		95.138	95.138		
0402	04			Sume alocate din cotele defalcate din impozitul pe venit pentru echilibrarea bugetelor locale	1.889.000	680.490	434.804		434.804	434.804		
0402	05			Sume repartizate din Fondul la dispozitia Consiliului Judetean	337.240	125.000	79.364		79.364	79.364		
0700	02			A3 IMPOZITE SI TAXE PE PROPRIETATE IMPOZITE SI TAXE PE PROPRIETATE	384.360	174.360	617.989	248.234	369.755	177.006	5.976	435.007
0702	01			Impozit si taxa pe cladiri	384.360	174.360	617.989	248.234	369.755	177.006	5.976	435.007
	01			Impozit pe cladiri de la persoane fizice	169.550	79.550	335.866	167.649	188.217	69.627	3.546	262.693
0702	01	02		Impozit si taxa pe cladiri de la persoane juridice	101.840	41.840	115.411	16.900	98.511	47.632	3.546	64.233
					67.710	37.710	220.455	150.749	69.706	21.995		198.460

Capi- tol	Sub- capitol	Pa- ra- gra- ful	Gru- pa / Titlu	Ali- ne- at	Denumire indicator	Prevederi bugetare aprobate la finele perioadei de raportare		Prevederi bugetare trimestriale cumulate	Drepturi constatate			Incasari realizate	Stingeri pe alte cai decat incasari	Drepturi constatate de incasat
						1	2		Total, din care:	din ani precedenti	din anul curent			
A						1	2	3=4+5	4	5	6	7	8-3-6-7	
0702	02	01			Impozit si taxa pe teren Impozit pe terenuri de la persoane fizice	209.150	89.150	281.075	79.604	201.471	107.229	2.430	171.416	
0702	02	02			Impozit si taxa pe teren de la persoane juridice	70.440	30.440	83.334	17.115	66.219	34.004	2.430	46.900	
0702	02	03			Impozitul pe terenul extravilan + Restante anii anteriori din impozitul pe terenul agricol	3.900	3.900	10.332	6.636	3.696	1.330		9.002	
0702	03				Taxe judiciare de timbru si alte taxe de timbru	134.810	54.810	187.409	55.853	131.556	71.895		115.514	
1000	02				A4 IMPOZITE SI TAXE PE BUNURI SI SERVICII	5.660	5.660	1.048	981	67	150		898	
1102					SUME DEFALCATE DIN TVA	1.446.070	399.070	567.792	37.705	530.087	370.009	6.677	191.106	
	02				Sume defalcate din taxa pe valoarea adaugata pentru finantarea cheltui- lilor descentralizate la nivelul comunelor, oraselor, municipiilor, sectoarelor si Municipiului Bucuresti	1.199.000	291.000	251.859		251.859	251.859			
1102	06				Sume defalcate din taxa pe valoarea adaugata pentru echilibrarea bugetelor locale	744.000	176.000	136.859		136.859	136.859			
1602					TAXE PE UTILIZAREA BUNURILOR, AUTORIZAREA UTILIZARII BUNURILOR SAU PE DESFASURAREA DE ACTIVITATI	455.000	115.000	115.000		115.000	115.000			
1602	02				Impozit pe mijloacele de transport	247.070	108.070	315.933	37.705	278.228	118.150	6.677	191.106	
	01				Impozit pe mijloacele de transport detinute de persoane fizice*)	231.670	101.670	311.013	37.705	273.308	113.230	6.677	191.106	
1602	02	02			Impozit pe mijloace de transport	172.010	72.010	235.077	37.313	197.764	93.563	6.677	134.837	

Capi- tol	Sub- pa- ra- graf	Pa- ra- graf	Gru- pa / titlu	Ar- ti- col	Al- ne- at	Denumire indicator	Prevederi bugetare aprobrate la finele perioadei de raportare		Prevederi bugetare trimestriale cumulate	Drepturi constatate		Incasari realizate	Stingeri pe alte cai decat incasari	Drepturi constatate de incasat
							I	2		Total, din care: 3=4+5	4			
1602	03					B	59.660	29.660	75.936	392	75.544	19.667		56.269
						detinute persoane de juridice*)								
						Taxe si tarife pentru eliberarea de								
						licente si autorizatii de functionare								
1602	50					Alte taxe pe utilizarea bunurilor,	13.190	5.190	2.608		2.608	2.608		
						autorizarea utilizarii bunurilor sau pe								
						desfasurare de activitati								
2900	02					C. VENITURI NEFISCALE	2.210	1.210	2.312		2.312	2.312		
3000						C1. VENITURI DIN PROPRIETATE	605.330	214.130	897.315	516.551	380.764	206.735		690.580
3002						VENITURI DIN PROPRIETATE	161.860	61.860	114.463	18.412	96.051	47.805		66.658
	05					Venituri din concesiuni si inchirieri	161.860	61.860	114.463	18.412	96.051	47.805		66.658
	30					Alte venituri din concesiuni si	161.860	61.860	114.463	18.412	96.051	47.805		66.658
						inchirieri de catre institutiile publice	161.860	61.860	114.463	18.412	96.051	47.805		66.658
3300	02					C2. VANZARI DE BUNURI SI SERVICII	443.470	152.270	782.852	498.139	284.713	158.930		623.922
3402						VENITURI DIN TAXE ADMINISTRATIVE,								
						ELIBERARI PERMISE	8.770	8.770	1.477		1.477	1.477		
	02					Taxe extrajudiciare de timbru	7.120	7.120	1.477		1.477	1.477		
	50					Alte venituri din taxe administrative,								
						eliberari permise								
3502						AMENZI, PENALITATI SI CONFISCARI	1.650	1.650	364.175	342.075	22.100	25.396		338.779
	01					Venituri din amenzi si alte sanctiuni	64.710	34.710	364.175	342.075	22.100	25.396		338.779
	01					aplicate potrivit dispozitiilor legale								
	02					Venituri din amenzi si alte sanctiuni	63.460	33.460	364.175	342.075	22.100	25.396		338.779
						aplicate de catre alte institutii de								
						specializate								
3502	50					Alte amenzi, penalitati si confiscari	1.250	1.250	364.175	342.075	22.100	25.396		338.779
3602						DIVERSE VENITURI	369.990	108.790	417.200	156.044	261.136	132.057		285.143

Capi- tol	Sub- pa- ra- graf	Ar- ti- col	Al- ne- at	Denumire indicator	Prevederi bugetare aprobate. la finele perioadei de raportare	Prevederi bugetare trimestriale cumulate	Drepturi constatate			Incasari realizate	Stingeri pe alte cai decat incasari	Drepturi constatate de incasat
							Total, din care:	din anii precedenti	din anul curent			
A				B	1	2	3=4+5	4	5	6	7	8=3-6-7
3602	06			Taxe speciale	369.990	108.790	416.903	155.827	261.076	131.997		284.906
	11			Venituri din ajutoare de stat recuperate			174	174				174
	50			Alte venituri			123	63	60	60		63
3702	03			Varsaminte din sectiunea de functionare pentru finantarea sectiunii de dezvoltare a bugetului local(cu semnal minus)	-310.460	-310.460						
3702	04			Varsaminte din sectiunea de functionare	310.460	310.460						
3900	02			II. VENITURI DIN CAPITAL			900		900	900		
3902	07			VENITURI DIN VALORIFICAREA UNOR BUNURI			900		900	900		
				Venituri din vanzarea unor bunuri apartinand domeniului privat al statului sau al unitatilor administrative-teritoriale			900		900	900		
4000	02			III OPERATIUNI FINANCIARE			1.000.000		1.000.000	1.000.000		
4002				INCASARI DIN RAMBURSAREA IMPRUMUTURILOR ACORDATE			1.000.000		1.000.000	1.000.000		
4002	14			Sume din excedentul bugetului local utilizate pentru finantarea cheltuielilor sectiunii de dezvoltare			1.000.000		1.000.000	1.000.000		
4100	02			IV. SUBVENTII	4.739.080	4.602.130	1.000.000		1.000.000	1.000.000		
4200				SUBVENTII DE LA ALTE NIVELE ALE ADMINISTRATIEI PUBLICE			878.498		878.498	878.498		
4202				SUBVENTII DE LA BUGETUL DE STAT	4.739.080	4.602.130	878.498		878.498	878.498		
	34			Subventii pentru acordarea ajutorului pentru incalzirea locuintei si a suplimentului pentru energie alocate	4.558.970	4.422.020	877.750		877.750	877.750		

Capi- tol	Sub- capi- tol	Pa- ra- gra- ful	Gru- pa / Titlu	Ar- ti- col	Al- ne- at	Denumire indicator	Prevederi bugetare aprobate la finele perioadei de raportare		Prevederi bugetare trimestriale cumulate	Drepturi constatate		Incasari realizate	Stingeri pe alte cai decat incasari	Drepturi constatate de incasat
							1	2		Total, din care:	din anii precedenti			
						<b>B</b>								
						pentru consumul de combustibili solizi si/sau petrolieri	120.000	40.000	23.076		23.076	23.076		
4202	41					Subventii de la bugetul de stat pentru finantarea sanatatii	75.450	18.500	15.917		15.917	15.917		
4202	65					Finantarea Programului National de Dezvoltare Locala	4.363.520	4.363.520	838.757		838.757	838.757		
4302	31					SUBVENTII DE LA ALTE ADMINISTRATII	180.110	180.110	748		748	748		
4302	34					Sume alocate din bugetul AFIR, pentru sustinerea proiectelor din PNDR 2014-2020	46.250	46.250	748		748	748		
4802						Sume alocate din bugetul ANCPPI pentru finantarea lucrarilor de inregistrare sistematica din cadrul Programului national de cadastru si carte funciara	133.860	133.860						
4802	04					SUME PRIMITE DE LA UE/ALTI DONATORI IN CONTUL PLATIILOR EFECTUATE SI AFERENTE CADRULUI FINANCIAR 2014-2020	243.420	243.420	6.252		6.252	6.252		
4802	04	01				Fondul European Agricol de Dezvoltare Rurala (FEADR)	243.420	243.420	6.252		6.252	6.252		
4802	04	02				Sume primite in contul platilor efectuate in anii anteriori	243.420	243.420	6.252		6.252	6.252		

Semnat digital  
de Ioan Lupu  
Data:  
2022.05.04  
13:25:58 +03'00'

Semnat digital de  
Adriana-Roxana  
Frasineanu  
Data: 2022.05.04 13:26:10  
+03'00'



**CONTUL DE EXECUTIE AL BUGETULUI LOCAL - VENITURI**  
**SECTIUNEA DE FUNCTIONARE**  
**31.03.2022**

Pag. 1 -lei-

Capi- tol	Sub- capi- tol	Pa- ra- gra- ful	Ar- ti- col	Ali- ne- at	Denumire indicator	Prevederi bugetare		Prevederi bugetare trimestriale cumulate	Drepturi constatate			Incasari realizate	Stingeri pe alte cai decat incasari	Drepturi constatate de incasat
						1	2		Total, din care:	din anii precedenti	din anul curent			
A						3=4+5	4	5	6	7	8-3-6-7			
0001	02				TOTAL VENITURI-BUGET LOCAL	5.186.450	1.747.550	2.731.666	802.490	1.929.176	1.402.320	12.653	1.316.693	
0002					I. VENITURI CURENTE	4.857.140	1.555.190	2.692.673	802.490	1.890.183	1.363.327	12.653	1.316.693	
0003					A. VENITURI FISCALE	4.562.270	1.651.520	1.795.358	285.939	1.509.419	1.156.592	12.653	626.113	
0004					A1. IMPOZIT PE VENIT, PROFIT SI CASTIGURI DIN CAPITAL	2.731.840	1.078.090	609.577		609.577	609.577			
0300					A1.2 IMPOZIT PE VENIT, PROFIT SI CASTIGURI DIN CAPITAL DE LA PERSOANE FIZICE	2.731.840	1.078.090	609.577		609.577	609.577			
0302	18				IMPOZIT PE VENIT	2.600	2.600	271		271	271			
					Impozitul pe veniturile din transferul proprietatilor imobiliare din patrimoniul personal	2.600	2.600	271		271	271			
0402					COTE SI SUME DEFALCATE DIN IMPOZITUL PE VENIT	2.729.240	1.075.490	609.306		609.306	609.306			
01					Cote defalcate din impozitul pe venit	503.000	270.000	95.138		95.138	95.138			
04					Sume alocate din cotele defalcate din impozitul pe venit pentru echilibrarea bugetelor locale	1.889.000	680.490	434.804		434.804	434.804			
05					Sume repartizate din Fondul la dispozitia Consiliului Judetean	337.240	125.000	79.364		79.364	79.364			
0700	02				A3 IMPOZITE SI TAXE PE PROPRIETATE	384.360	174.360	617.989	248.234	369.755	177.006	5.976	455.007	
0702	01				IMPOZITE SI TAXE PE PROPRIETATE	384.360	174.360	617.989	248.234	369.755	177.006	5.976	455.007	
					Impozit si taxa pe cladiri	169.550	79.550	335.866	167.649	168.217	69.627	3.546	262.693	
					Impozit pe cladiri de la persoane fizice	101.840	41.840	115.411	16.900	98.511	47.632	3.546	64.233	
					Impozit si taxa pe cladiri de la persoane juridice	67.710	37.710	220.455	150.749	69.706	21.995		198.460	



Capi- tol	Sub- capi- tol	Pa- ra- gra- ful	Cru- pa / Titlu	Ar- ti- col	Al- ne- at	Denumire indicator	Prevederi bugetare aprobate la finele perioadei de raportare		Prevederi bugetare trimestriale cumulate	Drepturi constatate		Incasari realizate	Stingeri pe alte cai decat incasari	Drepturi constatate de incasat
							1	2		Total, din care:	din anii precedenti			
1602	02	02				<b>B</b>								
						detinute persoane de juridice*)	59.660	29.660	75.936	392	75.544	19.667		8=3-6-7
						Taxe si tarife pentru eliberarea de licente si autorizatii de functionare								
						Alte taxe pe utilizarea bunurilor, autorizarea utilizarii bunurilor sau pe desfasurare de activitati	13.190	5.190	2.608		2.608	2.608		
2900	02					<b>C. VENITURI NEFISCALE</b>	2.210	1.210	2.312		2.312	2.312		
3000						<b>C1. VENITURI DIN PROPRIETATE</b>	294.870	-96.330	897.315	516.551	380.764	206.735		690.580
3002						<b>VENITURI DIN PROPRIETATE</b>	161.860	61.860	114.463	18.412	96.051	47.805		66.658
						Venituri din concesiuni si inchirieri	161.860	61.860	114.463	18.412	96.051	47.805		66.658
						Alte venituri din concesiuni si inchirieri de catre institutiile publice	161.860	61.860	114.463	18.412	96.051	47.805		66.658
3300	02					<b>C2. VANZARI DE BUNURI SI SERVICII</b>	133.010	-158.190	782.852	498.139	284.713	158.930		66.658
3402						<b>VENITURI DIN TAXE ADMINISTRATIVE, ELIBERARI PERMISE</b>	8.770	8.770	1.477		1.477	1.477		623.932
						Taxe extrajudiciare de timbru	7.120	7.120	1.477		1.477	1.477		
						Alte venituri din taxe administrative, eliberari permise	1.650	1.650						
3502	01					<b>AMENZI, PENALITATI SI CONFISCARI</b>	64.710	34.710	364.175	342.075	22.100	25.396		338.779
						Venituri din amenzi si alte sanctiuni aplicate potrivit dispozitiilor legale	63.460	33.460	364.175	342.075	22.100	25.396		338.779
						Venituri din amenzi si alte sanctiuni aplicate de catre alte institutii de specialitate								
						Alte amenzi, penalitati si confiscari	1.250	1.250	364.175	342.075	22.100	25.396		338.779
3602						<b>DIVERSE VENITURI</b>	369.990	108.790	417.200	156.064	261.136	132.057		285.143

Capi- tol	Sub- pa- ra- gra- ful	Pa- ra- gra- ful	Ar- ti- col	Ali- ne- at	Denumire indicator	Prevederi bugetare aprobrate la finele perioadei de raportare	Prevederi bugetare trimestriale cumulate	Drepturi constatate			Incasari realizate	Stingeri pe alte cai decat incasari	Drepturi constatate de incasat
								Total, din care:	din anii precedenti	din anul current			
A						1	2	3=4+5	4	5	6	7	8=3-6-7
3602	06				Taxe speciale	369.990	108.790	416.903	155.827	261.076	131.997		8-3-6-7
	11				Venituri din ajutoare de stat recuperate			174	174				284.906
	50				Alte venituri			123	63	60			174
3702	03				TRANSFERURI VOLUNTARE, ALTELE DECAT SUBVENTIILE	-310.460	-310.460						63
					Varsaminte din sectiunea de functionare pentru finantarea sectiunii de dezvoltare a bugetului local(cu semnul minus)	-310.460	-310.460						
4100	02				IV. SUBVENTII	329.310	192.360	38.993		38.993	38.993		
4200					SUBVENTII DE LA ALTE NIVELE ALE ADMINISTRATIEI PUBLICE	329.310	192.360	38.993		38.993	38.993		
4202					SUBVENTII DE LA BUGETUL DE STAT	195.450	58.500	38.993		38.993	38.993		
	34				Subventii pentru acordarea ajutorului pentru incalzirea locuintei si a suplimentului pentru energie alocate pentru consumul de combustibili solizi si/sau petrolieri	120.000	40.000	23.076		23.076	23.076		
	41				Subventii de la bugetul de stat pentru finantarea sanatatii	75.450	18.500	15.917		15.917	15.917		
4302					SUBVENTII DE LA ALTE ADMINISTRATII	133.860	133.860						
	34				Sume alocate din bugetul ANCPJ pentru finantarea lucrarilor de inregistrare sistematica din cadrul Programului national de cadastru si carte funciara	133.860	133.860						

Adriana-  
Roxana  
Frasineanu

Semnăt digitală de  
Adriana-Roxana  
Frasineanu

Data: 2022.05.04  
13:27:08 +03'00'

Ioan Lupu

Semnăt digitală de Ioan Lupu  
Data: 2022.05.04 13:26:55  
+03'00'

**CONTUL DE EXECUTIE AL BUGETULUI LOCAL - VENITURI**  
**SECTIUNEA DE DEZVOLTARE**  
31.03.2022

Pag. 1 -lei-

Capi-Sub- tol 0001	Pa- ra- gra- ful 0002	Gru- pa / ti- tul 0003	Ar- ti- col 0004	Ali- ne- at 0005	Denumire indicator	Prevederi bugetare aprobate la finele perioadei de raportare		Prevederi bugetare trimestriale cumulate	Drepturi constatate			Incasari realizate	Stingeri pe alte cai decat incasari	Drepturi constatate de incasat
						1	2		Total, din care:	din anii precedenti	din anul curent			
A						3=4+5	4	5	6	7	8-3-6-7			
0001	02				TOTAL VENITURI-BUGET LOCAL	4.963.650	4.963.650	1.846.657		1.846.657	1.846.657			
0002					I. VENITURI CURENTE	310.460	310.460							
2900					C. VENITURI NEFISCALE	310.460	310.460							
3300					C2. VANZARI DE BUNURI SI SERVICII	310.460	310.460							
3702					TRANSFERURI VOLUNTARE, ALTELE DECAT SUBVENTIILE	310.460	310.460							
04					Varsaminte din sectiunea de functionare	310.460	310.460							
3900	02				II. VENITURI DIN CAPITAL	900	900				900			
3902					VENITURI DIN VALORIFICAREA UNOR BUNURI	900	900				900			
07					Venituri din vanzarea unor bunuri aparținând domeniului privat al statului sau al unitatilor administrativ- teritoriale									
4000	02				III OPERATIUNI FINANCIARE	1.000.000	1.000.000				1.000.000			
4002					INCASARI DIN RAMBURSAREA IMPRUMUTURILOR ACORDATE	1.000.000	1.000.000				1.000.000			
14					Sume din excedentul bugetului local utilizate pentru finantarea cheltuielilor sectiunii de dezvoltare									
4100	02				IV SUBVENTII	4.409.770	4.409.770				1.000.000			
4200					SUBVENTII DE LA ALTE NIVELE ALE ADMINISTRATIEI PUBLICE	4.409.770	4.409.770				839.505			
4202					SUBVENTII DE LA BUGETUL DE STAT	4.363.520	4.363.520				839.505			
65					Finantarea Programului National de Dezvoltare Locala	4.363.520	4.363.520				838.757			
4302					SUBVENTII DE LA ALTE ADMINISTRATII	46.250	46.250				838.757			
								748			748			

Capi- tol	Sub- capi- tol	Pa- ra- graf	Gru- pa / Titlu	Ar- ti- col	Ali- ne- at	Denumire indicator	Prevederi bugetare aprobate, la finele perioadei de raportare	Prevederi bugetare trimestriale cumulate	Drepturi constatate			Incasari realizate	Stingeri pe alte cai decat incasari	Drepturi constatate de incasat
									Total, din care:	din anii precedenti	din anul curent			
A						B	1	2	3=4+5	4	5	6	7	8=3-6-7
4302	31					Sume alocate din bugetul AFIR, pentru sustinerea proiectelor din PNDR 2014-2020	46.250	46.250	748		748	748		
4802						SUME PRIMITE DE LA UE/ALTI DONATORI IN CONTUL PLATILOR EFECTUATE SI AFERENTE CADRULUI FINANCIAR 2014-2020	243.420	243.420	6.252		6.252	6.252		
	04					Fondul European Agricol de Dezvoltare Rurala (FEADR)	243.420	243.420	6.252		6.252	6.252		
	01					Sume primite in contul platilor efectuate in anul curent	243.420	243.420						
	02					Sume primite in contul platilor efectuate in anii anteriori			6.252		6.252	6.252		

Semnat  
digital de  
**Ioan Lupu**  
Data:  
2022.04.14  
10:28:53  
+03'00'

Adriana Semnat digital  
de Adriana-  
**-Roxana**  
Frasineanu  
Data:  
2022.04.14  
10:30:01 +03'00'

JUDETUL SIBIU

Capi- tol	Sub- capitol	Pa- ra- gra- ful	Gru- pa / Tribu- col	Al- ne- at	Denumire indicator	Credite de angajament			Credite bugetare			Angajamente legale	Plati efectuate	Angajamente legale de platit	Cheltuieli efective					
						1	2	3	aprobate la finele perioadei de raportare	trimestriale cumulate	4					5	6	7	8-6-7	9
						B														
TOTAL CHELTUIELI						309.810	309.810	13.992.030	7.665.720	3.258.391	3.258.391	1.659.580	1.598.811	829.562						
5002																				
5100	02				Partea I-a SERVICII PUBLICE GENERALE			2.278.600	631.900	1.640.341	1.640.341	407.018	1.233.323	411.646						
5102					AUTORITATI PUBLICE SI ACTIUNI EXTERNE			2.060.900	575.700	1.459.552	1.459.552	366.855	1.092.697	371.176						
	01				Autoritati executive si legislative			2.060.900	575.700	1.459.552	1.459.552	366.855	1.092.697	371.176						
	03				Autoritati executive			2.060.900	575.700	1.459.552	1.459.552	366.855	1.092.697	371.176						
5402					ALTE SERVICII PUBLICE GENERALE			217.700	56.200	180.789	180.789	40.163	140.626	40.470						
	10				Servicii publice comunitare de			217.700	56.200	180.789	180.789	40.163	140.626	40.470						
					evidenta a persoanelor			217.700	56.200	180.789	180.789	40.163	140.626	40.470						
6000	02				Partea II-a APARARE, ORDINE PUBLICA SI															
					SIGURANTA NATIONALA			131.350	37.600	74.774	74.774	20.679	54.095	22.229						
6102					ORDINE PUBLICA SI SIGURANTA NATIONALA			131.350	37.600	74.774	74.774	20.679	54.095	22.229						
	05				Protectie civila si protectia contra															
					incendilor (protectie civila			131.350	37.600	74.774	74.774	20.679	54.095	22.229						
					non-militara)			2.746.800	1.533.650	557.168	557.168	245.775	311.393	248.336						
6500	02				Partea III-a CHELTUIELI SOCIAL-CULTURALE		309.810													
6502					INVATAMANT			627.550	313.350	69.722	69.722	36.089	69.722	36.089						
	03				Invatamant prescolar si primar			153.000	54.500	36.089	36.089	36.089	36.089	36.089						
					Invatamant prescolar			29.000	11.500	9.611	9.611	9.611	9.611	9.611						
	01				Invatamant primar			124.000	43.000	26.478	26.478	26.478	26.478	26.478						
	02				Invatamant secundar			294.800	89.100	31.333	31.333	31.333	31.333	31.333						
	04				Invatamant secundar inferior			294.800	89.100	31.333	31.333	31.333	31.333	31.333						
	01				Alte cheltuieli in domeniul															
	50				invatamantului			179.750	169.750	2.300	2.300	2.300	2.300	2.300						
					SANA TATE			75.450	18.500	75.450	75.450	15.917	59.533	16.041						
6602					Servicii de sanatate publica			75.450	18.500	75.450	75.450	15.917	59.533	16.041						
6702					CULTURA, RECREERE SI RELIGIE		309.810	1.423.550	1.031.300	145.864	145.864	45.494	100.370	45.559						
	03				Servicii culturale			373.710	155.760	76.830	76.830	23.227	53.603	23.324						
					Biblioteci: publice comunale, orasenesti.															

Capi- tol	Sub- capitol	Pa- ra- gra- ful	Gru- pa / Titlu	Ar- ti- col	Al- ne- at	Denumire indicator	Credite de angajament			Credite bugetare			Angajamente legale	Plati efectuate	Angajamente legale de platit	Cheltuieli efective	
							1	2	3	aprobate la finele perioadei de raportare	trimestriale cumulate	4					5
			<b>A</b>			<b>B</b>											
6702	03	07				municipale			76.450		19.000	68.450	14.847	53.603	14.944		
		12				Camine culturale			267.260		136.760	8.380	8.380		8.380		
						Consolidarea si restaurarea monumentelor istorice			30.000								
6702	05					Servicii recreative si sportive	309.810	309.810	545.560	391.260	68.921	68.921	22.154	46.767	22.235		
	01					Sport	309.810	309.810	495.560	381.260	68.921	68.921	22.154	46.767	22.235		
	03					Intrtinere gradini publice, parcuri zone verzi, baze sportive si de agrement			50.000	10.000							
6702	06					Servicii religioase			30.000	10.000							
	50					Alte servicii in domeniile culturii, recreii si religiei			474.280	474.280			113				
6802						ASIGURARI SI ASISTENTA SOCIALA			620.250	170.500		266.132	114.642	151.490	117.014		
	05					Asistenta sociala in caz de boli si invaliditati			500.250	130.500		245.236	93.746	151.490	96.118		
6802	05	02				Asistenta sociala in caz de invaliditate			500.250	130.500		245.236	93.746	151.490	96.118		
	15					Prevenirea excluderii sociale			120.000	40.000		20.896	20.896	20.896	20.896		
	01					Ajutor social			120.000	40.000		20.896	20.896	20.896	20.896		
7000	02					Partea IV-a SERVICII SI DEZVOLTARE PUBLICA, LOCUINTE, MEDIU SI APE			5.677.160	4.790.900		936.949	936.949	936.949	98.192		
7002						LOCUINTE, SERVICII SI DEZVOLTARE PUBLICA			820.180	127.920		36.048	36.048	36.048	36.048		
	05					Alimentare cu apa si amenajari hidrotehnice			380.180	27.920							
	01					Alimentare cu apa			380.180	27.920							
	06					Iluminat public si electrificari											
	50					Alte servicii in domeniile locuintelor, serviciilor si dezvoltarii comunale			210.000	100.000		36.048	36.048	36.048	36.048		
7402						PROTECTIA MEDIULUI			230.000	4.662.980		900.901	900.901	900.901	62.144		
	05					Salubritate si gestiunea deseurilor			274.000	121.000		62.144	62.144	62.144	62.144		
	01					Salubritate			274.000	121.000		62.144	62.144	62.144	62.144		



Capi- tol	Sub- cap- tol	Pa- ra- graf	Gru- pa / Titlu	Ar- ti- col	Al- ne- at	Denumire indicator	Credite de angajament			Credite bugetare		Angajamente legale	Plati efectuate	Angajamente legale de platit	Cheltuieli efective	
							aprobate la finele perioadei de raportare	trimestriale cumulate	aprobate la finele perioadei de raportare	aprobate la finele perioadei de raportare	trimestriale cumulate					
A							1	2	3	4	5	6	7	8=6-7	9	
B																
7402	06					Canalizarea si tratarea apelor reziduale			4.582.980	4.541.980	838.757	838.757				
8000	02					Partea V-a ACTIUNI ECONOMICE			3.158.120	671.670	49.159	49.159				49.159
8302						AGRICULTURA, SILVICULTURA, SI VANATOARE										
8302	03					Agricultura			233.000	180.000	17.695	17.695				17.695
					30	Alte cheltuieli in domeniul agriculturii			163.000	140.000						
					50	Alte cheltuieli in domeniul agriculturii, silviculturii,pisciculturii si vanatorii			163.000	140.000						
8402						TRANSPORTURI			70.000	40.000	17.695	17.695				17.695
					03	Transport rutier			2.885.120	491.670	31.464	31.464				31.464
					01	Drumuri si poduri			2.885.120	491.670	31.464	31.464				31.464
					03	Strazi			129.800	95.000	21.420	21.420				21.420
8702						ALTE ACTIUNI ECONOMICE			2.755.320	396.670	10.044	10.044				10.044
					50	Alte actiuni economice			40.000	40.000						

Capi- tol	Sub- capi- tol	Pa- ra- graf	Gru- pa / Titlu	Ati- ne- col	Alti- at	Denumire indicator	Credite de angajament			Credite bugetare			Angajamente legale	Plati efectuate	Angajamente legale de platit	Cheltuieli efective				
							1	2	3	4		5					6	7	8-6-7	9
										aprobate la finele perioadei de raportare	trimestriale cumulate									
A							1	2	3	4	5	6	7	8-6-7	9					
B																				
5002						TOTAL CHELTUIELI	309.810	309.810	13.992.030	7.665.720	3.258.391	3.258.391	1.659.580	1.598.811	829.562					
	01					CHELTUIELI CURENTE	309.810	309.810	5.844.020	2.057.360	2.421.381	2.421.381	822.570	1.598.811	829.562					
	10					TITLUL I CHELTUIELI DE PERSONAL			2.023.150	514.250	2.023.150	2.023.150	424.339	1.598.811	429.871					
	10	01				Cheltuieli salariale in bani			1.928.800	498.200	1.928.800	1.928.800	415.002	1.513.798	420.412					
	10	01	01			Salarii de baza			1.676.000	435.000	1.676.000	1.676.000	363.940	1.312.060	364.327					
	10	01	05			Sporuri pentru conditii de munca			4.000	1.000	4.000	899	3.101	957						
	10	01	12			Indemnizatii plătite unor persoane din afara unitatii														
	10	01	17			Indemnizatii de hrana			148.000	37.000	148.000	148.000	30.888	117.112	32.844					
	10	02				Cheltuieli salariale in natura			100.800	25.200	100.800	100.800	19.275	81.525	22.284					
	10	02	06			Vouchere de vacanta			39.150	1.450	39.150	39.150	39.150	39.150						
	10	03				Contributii			55.200	14.600	55.200	55.200	9.337	45.863	9.459					
	10	03	07			Contributia asiguratorie pentru munca			55.200	14.600	55.200	55.200	9.337	45.863	9.459					
	20					TITLUL II BUNURI SI SERVICII	2.421.300	1.018.300	2.421.300	1.018.300	275.090	275.090	275.090	275.090	276.550					
	20	01				Bunuri si servicii	1.092.500	381.000	1.092.500	381.000	178.382	178.382	178.382	178.382	178.382					
	20	01	01			Furnituri de birou	15.000	4.500	15.000	4.500	1.323	1.323	1.323	1.323	1.323					
	20	01	02			Materiale pentru curatenie	17.500	6.000	17.500	6.000	699	699	699	699	699					
	20	01	03			Incalzit, iluminat si forta motrica	440.500	157.000	440.500	157.000	60.403	60.403	60.403	60.403	60.403					
	20	01	04			Apa, canal si salubritate	268.500	106.500	268.500	106.500	64.152	64.152	64.152	64.152	64.152					
	20	01	05			Carburanti si lubrifianti	66.000	21.000	66.000	21.000	10.945	10.945	10.945	10.945	10.945					
	20	01	06			Piese de schimb	50.000	17.000	50.000	17.000	6.066	6.066	6.066	6.066	6.066					
	20	01	07			Transport	29.000	9.000	29.000	9.000	16.504	16.504	16.504	16.504	16.504					
	20	01	08			Posta, telecomunicatii, radio, tv, internet	78.000	23.000	78.000	23.000	2.430	2.430	2.430	2.430	2.430					
	20	01	09			Materiale si prestari de servicii cu caracter functional														
	20	01	30			Alte bunuri si servicii pentru inretinere si functionare	47.000	12.500	47.000	12.500	15.860	15.860	15.860	15.860	15.860					











Capi- tol	Sub- capi- tol	Pa- ra- graf	Gr- pa / Titlu	Ar- fi- col	Ali- ne- at	Denumire indicator	Credite de angajament			Credite bugetare			Angajamente legale	Plati efectuate	Angajamente legale de platit	Cheltuieli efective	
							1	2	3	4	5	6					7
<b>A</b>																	
			20	30	30	<b>B</b>											
6000	02					Alte cheltuieli cu bunuri si servicii			6.000	1.500	89	89					89
						Partea II-a APARARE, ORDINE PUBLICA SI SIGURANTA NATIONALA											
6102						ORDINE PUBLICA SI SIGURANTA NATIONALA											
			01			CHELTUIELI CURENTE			131.350	37.600	74.774	74.774					22.229
			10			TITLUL I CHELTUIELI DE PERSONAL			131.350	37.600	74.774	74.774					22.229
			10	01		Cheltuieli salariale in bani			67.850	16.600	67.850	67.850					22.229
			10	01	01	Salarii de baza			64.800	16.200	64.800	64.800					13.845
			10	01	17	Indemnizatii de hrana			60.000	15.000	60.000	60.000					13.539
			10	02		Cheltuieli salariale in natura			4.800	1.200	4.800	4.800					12.498
			10	02	06	Vouchere de vacanta			1.450		1.450	1.450					1.041
			10	03		Contributii			1.450		1.450	1.450					
			10	03	07	Contributia asiguratorie pentru munca			1.600	400	1.600	1.600		304			306
			20			TITLUL II BUNURI SI SERVICII			1.600	400	1.600	1.600		304			306
			20	01		Bunuri si servicii			63.500	31.000	6.924	6.924		6.924			8.384
			20	01	03	Incalzit, iluminat si forta motrica			39.000	12.500	2.642	2.642		2.642			2.642
			20	01	04	Apa, canal si salubritate			2.000	500							
			20	01	05	Carburanti si lubrifianti			1.000	500							
			20	01	06	Piese de schimb			14.000	4.000							
			20	01	30	Alte bunuri si servicii pentru intretinere si functionare			20.000	7.000							
			20	06		Deplasari, detasari, transferari			2.000	500							
			20	06	01	Deplasari interne, detasari, transferari			3.500								
			20	13		Pregatire profesionala			3.500								
			20	14		Protectia muncii			1.000								
			20	30		Alte cheltuieli			6.000	1.500	333	333		333			333
			20	30	03	Prime de asigurare non-vizita			14.000	7.000	3.949	3.949		3.949			5.409
			20	30	30	Alte cheltuieli cu bunuri si servicii			1.000								
									13.000	7.000	3.949	3.949		3.949			5.409



Capi- tol	Sub- capi- tol	Pa- ra- graf	Gru- pa / Titlu col	Ali- ne- at	Denumire indicator	Credite de angajament			Credite bugetare			Angajamente legale	Plati efectuate	Angajamente legale de platit	Cheltuieli efective	
						1	2	3	4	5	6					7
					<b>B</b>											
6500	02				Partea III-a CHELTUIELI SOCIAL-CULTURALE	309.810	309.810	2.746.800	1.533.650	557.168	557.168	245.775	311.393	8-6-7	9	248.336
6502					INVATAMANT			627.550	313.350	69.722	69.722	69.722				69.722
	01				CHELTUIELI CURENTE			460.800	146.600	69.722	69.722	69.722				69.722
	20				TITLUL II BUNURI SI SERVICII			262.800	76.600	38.863	38.863	38.863				38.863
	20	01			Bunuri si servicii			211.500	63.000	37.581	37.581	37.581				37.581
	20	01	01		Furnituri de birou			8.000	2.000	287	287	287				287
	20	01	02		Materiale pentru curatenie			10.000	2.000	599	599	599				599
	20	01	03		Incalzit, iluminat si forta motrica			122.500	40.000	26.343	26.343	26.343				26.343
	20	01	04		Apa, canal si salubritate			5.000	2.000	1.828	1.828	1.828				1.828
	20	01	07		Transport			25.000	8.000	6.066	6.066	6.066				6.066
	20	01	08		Posta, telecomunicatii, radio, tv, internet			18.000	3.000	980	980	980				980
	20	01	09		Materiale si prestari de servicii cu caracter functional			5.000	1.000							
	20	01	30		Alte bunuri si servicii pentru intretinere si functionare			18.000	5.000	1.478	1.478	1.478				1.478
	20	02			Reparatii curente			18.000	5.000							
	20	04			Medicamente si materiale sanitare			18.000	5.000							
	20	04	02		Materiale sanitare			5.000	500	238	238	238				238
	20	04	04		Dezinfectanti			2.000	500	238	238	238				238
	20	05			Bunuri de natura obiectelor de inventar			3.000	4.300							
	20	05	30		Alte obiecte de inventar			13.300	4.300							
	20	06			Deplasari, detasari, transferari			6.000	2.000	644	644	644				644
	20	06	01		Deplasari interne, detasari, transferari			6.000	2.000	644	644	644				644
	20	13			Pregatire profesionala			1.000	1.000	400	400	400				400
	20	14			Protectia muncii			3.000	800							
	20	30			Alte cheltuieli			5.000	5.000							
	20	30	30		Alte cheltuieli cu bunuri si servicii			5.000	5.000							

Capi- tol	Sub- capi- tol	Pa- ra- graf	Gr- pa / Titlu	Ar- fi- col	Ali- ne- at	Denumire indicator	Credite de angajament				Credite bugetare			Angajamente legale	Plati efectuate	Angajamente legale de platit	Cheltuieli efective
							1	2	3	4	5	6	7				
						<b>B</b>											
						<b>A</b>											
						TITLUL VIII ASISTENTA SOCIALA											
			57	02		Ajutoare sociale			103.000	27.000	12.659	12.659	12.659	12.659	12.659		12.659
			57	02	01	Ajutoare sociale in numerar			103.000	27.000	12.659	12.659	12.659	12.659	12.659		12.659
			57	02	03	Tichete de cresa si tichete sociale pentru gradinita			90.000	24.000	10.359	10.359	10.359	10.359	10.359		10.359
			59			TITLUL XI ALTE CHELTUIELI			13.000	3.000	2.300	2.300	2.300	2.300	2.300		2.300
			59	01		Burse			95.000	43.000	18.200	18.200	18.200	18.200	18.200		18.200
			70			CHELTUIELI DE CAPITAL			95.000	43.000	18.200	18.200	18.200	18.200	18.200		18.200
			71			TITLUL XV ACTIVE NEFINANCIARE			166.750	166.750	166.750	166.750	166.750	166.750	166.750		166.750
			71	01		Active fixe			166.750	166.750	166.750	166.750	166.750	166.750	166.750		166.750
			71	01	30	Alte active fixe (inclusiv reparatii capitale)			166.750	166.750	166.750	166.750	166.750	166.750	166.750		166.750
6602						SANATATE			75.450	18.500	75.450	75.450	75.450	75.450	75.450		75.450
			01			CHELTUIELI CURENTE			75.450	18.500	75.450	75.450	75.450	75.450	75.450		75.450
			10			TITLUL I CHELTUIELI DE PERSONAL			18.500	18.500	18.500	18.500	18.500	18.500	18.500		18.500
			10	01		Cheltuieli salariale in bani			72.400	18.100	72.400	72.400	72.400	72.400	72.400		72.400
			10	01	01	Salarii de baza			64.000	16.000	64.000	64.000	64.000	64.000	64.000		64.000
			10	01	05	Sporuri pentru conditii de munca			4.000	1.000	4.000	4.000	4.000	4.000	4.000		4.000
			10	01	17	Indemnizatii de hrana			4.400	1.100	4.400	4.400	4.400	4.400	4.400		4.400
			10	02		Cheltuieli salariale in natura			1.450	1.450	1.450	1.450	1.450	1.450	1.450		1.450
			10	02	06	Vouchere de vacanta			1.450	1.450	1.450	1.450	1.450	1.450	1.450		1.450
			10	03		Contributii			1.600	400	1.600	1.600	1.600	1.600	1.600		1.600
			10	03	07	Contributia asiguratorie pentru munca			1.600	400	1.600	1.600	1.600	1.600	1.600		1.600
6702			01			CULTURA, RECREERE SI RELIGIE			1.423.550	1.031.300	145.864	145.864	145.864	145.864	145.864		145.864
			10			CHELTUIELI CURENTE			890.010	497.760	145.751	145.751	145.751	145.751	145.751		145.751
			10	01		TITLUL I CHELTUIELI DE PERSONAL			127.700	33.450	127.700	127.700	127.700	127.700	127.700		127.700
			10	01		Cheltuieli salariale in bani			121.800	31.200	121.800	121.800	121.800	121.800	121.800		121.800
			10	01	01	Salarii de baza			113.000	29.000	113.000	113.000	113.000	113.000	113.000		113.000



Capi- tol	Sub- capi- tol	Pa- ra- graf	Gr- pa / Titlu	Ar- ti- col	Al- ne- at	Denumire indicator	Credite de angajament			Credite bugetare			Angajamente legale	Plati efectuate	Angajamente legale de platit	Cheltuieli efective			
							1	2	3	4	5	6					7	8-6-7	9
<b>A</b>																			
			58	04	02	Finantarea externa nerambursabila	243.420	243.420	243.420	243.420									
			58	04	03	Cheltuieli neeligibile	20.140	20.140	20.140	20.140									
			59			TITLUL XI ALTE CHELTUIELI			44.000	10.000									
			59	11		Asociatii si fundatii			14.000										
			59	12		Sustinerea cultelor			30.000	10.000									
			70			CHELTUIELI DE CAPITAL			533.540	533.540	113								
			71	01		TITLUL XV ACTIVE NEFINANCIARE			533.540	533.540	113								
			71	01	01	Active fixe			533.540	533.540	113								
			71	01	01	Constructii			515.570	515.570	113								
			71	01	30	Alte active fixe													
						(inclusiv reparatii capitale)	17.970	17.970		17.970	113								
6802						ASIGURARI SI ASISTENTA SOCIALA	620.250	620.250	620.250	170.500	266.132				151.490	117.014			
			01			CHELTUIELI CURENTE			620.250	170.500	266.132				151.490	117.014			
			10			TITLUL I CHELTUIELI DE PERSONAL			180.250	50.500	180.250				151.490	31.132			
			10	01		Cheltuieli salariale in bani			156.000	45.500	156.000				127.874	30.446			
			10	01	01	Salarii de baza			134.000	40.000	134.000				107.956	36.991			
			10	01	17	Indemnizatii de hrana			22.000	5.500	22.000				19.918	3.455			
			10	02		Cheltuieli salariale in natura			7.250	7.250	7.250				7.250				
			10	02	06	Vouchere de vacanta			7.250	7.250	7.250				7.250				
			10	03		Contributii			17.000	5.000	17.000				634	686			
			10	03	07	Contributia asiguratorie pentru munca			17.000	5.000	17.000				634	686			
			57			TITLUL VIII ASISTENTA SOCIALA			440.000	120.000	85.882				85.882	85.882			
			57	02		Ajutoare sociale			440.000	120.000	85.882				85.882	85.882			
			57	02	01	Ajutoare sociale in numerar			440.000	120.000	85.882				85.882	85.882			
7000	02					Partea IV-a SERVICII SI DEZVOLTARE	5.677.160			4.790.900	936.949				936.949	98.192			
						PUBLICA, LOCUINTE, MEDIU SI APE	820.180			127.920	36.048				36.048	36.048			
						LOCUINTE, SERVICII SI DEZVOLTARE PUBLICA	563.760			101.500	36.048				36.048	36.048			
			01			CHELTUIELI CURENTE													

Capi- tol	Sub- cap- tol	Pa- ra- graf	Gr- pa / Titlu	Ar- ti- col	Ali- ne- at	Denumire indicator	Credite de angajament			Credite bugetare			Angajamente legale de platit	Plati efectuate	Angajamente legale	Cheltuieli efective			
							1	2	3	4	5	6					7	8=6-7	9
<b>B</b>																			
						TITLUL II BUNURI SI SERVICII													
	20		01			Bunuri si servicii			216.000		101.500	36.048		36.048		36.048			
	20	01	03			Incalzit, iluminat si forta motrica			146.000		51.500								
	20	30				Alte cheltuieli			146.000		51.500								
	20	30	30			Alte cheltuieli cu bunuri si servicii			70.000		50.000	36.048		36.048		36.048			
	55					TITLUL VII ALTE TRANSFERURI			70.000		50.000	36.048		36.048		36.048			
	55	01				A. Transferuri interne			347.760		347.760								
	55	01	12			Investitii ale regiilor autonome si societatiilor comerciale cu capital de stat			347.760		347.760								
	70					CHELTUIELI DE CAPITAL			347.760		347.760								
	71					TITLUL XV ACTIVE NEFINANCIARE			256.420		26.420								
	71	01				Active fixe			256.420		26.420								
	71	01	03			Mobilier, aparatura birotica si alte active corporale			256.420		26.420								
	71	01	30			Alte active fixe			26.420		26.420								
	01					(inclusiv reparatii capitale)			230.000										
	20					PROTECTIA MEDIULUI			4.856.980		4.662.980	900.901		900.901		62.144			
	20	01				CHELTUIELI CURENTE			274.000		121.000	62.144		62.144		62.144			
	20	01	01			TITLUL II BUNURI SI SERVICII			274.000		121.000	62.144		62.144		62.144			
	20	01	04			Bunuri si servicii			250.000		100.000	62.044		62.044		62.044			
	20	30				Apa, canal si salubritate			250.000		100.000	62.044		62.044		62.044			
	20	30	04			Alte cheltuieli			24.000		21.000	100		100		62.044			
	20	30	30			Chirii			4.000		1.000	100		100		100			
	70					Alte cheltuieli cu bunuri si servicii			20.000		20.000	100		100		100			
	71					CHELTUIELI DE CAPITAL			4.582.980		4.541.980	838.757		838.757		838.757			
	71	01				TITLUL XV ACTIVE NEFINANCIARE			4.582.980		4.541.980	838.757		838.757		838.757			
	71	01				Active fixe			4.541.980		4.541.980	838.757		838.757		838.757			

Capi- tol	Sub- capi- tol	Pa- ra- graf	Gr- pa / Titlu	Ar- ti- col	Ali- ne- at	Denumire indicator	Credite de angajament			Credite bugetare			Angajamente legale	Plati efectuate	Angajamente legale de platit	Cheltuieli efective			
							1	2	3	4	5	6					7	8-6-7	9
<b>A</b>							<b>1</b>	<b>2</b>	<b>3</b>	<b>4</b>	<b>5</b>	<b>6</b>	<b>7</b>	<b>8-6-7</b>	<b>9</b>				
						<b>B</b>													
	71	01	01			Constructii			4.499.780	4.499.780	838.757	838.757	838.757						
	71	01	30			Alte active fixe													
						(inclusiv reparatii capitale)			83.200	42.200									
8000	02					Partea V-a ACTIUNI ECONOMICE			3.158.120	671.670	49.159	49.159	49.159			49.159			
8302						AGRICULTURA, SILVICULTURA, SI VANATOARE													
	01					CHELTUIELI CURENTE			233.000	180.000	17.695	17.695	17.695			17.695			
	20					TITLUL II BUNURI SI SERVICII			233.000	180.000	17.695	17.695	17.695			17.695			
	20	30				Alte cheltuieli			233.000	180.000	17.695	17.695	17.695			17.695			
	20	30	30			Alte cheltuieli cu bunuri si servicii			233.000	180.000	17.695	17.695	17.695			17.695			
8402						TRANSPORTURI			2.855.120	491.670	31.464	31.464	31.464			31.464			
	01					CHELTUIELI CURENTE			326.800	152.000	31.464	31.464	31.464			31.464			
	20					TITLUL II BUNURI SI SERVICII			326.800	152.000	31.464	31.464	31.464			31.464			
	20	01				Bunuri si servicii			32.000	12.000	3.577	3.577	3.577			3.577			
	20	01	05			Carburanti si lubrifianti			22.000	7.000	3.577	3.577	3.577			3.577			
	20	01	06			Piese de schimb			10.000	5.000									
	20	02				Reparatii curente			80.000	50.000	4.200	4.200	4.200			4.200			
	20	05				Bunuri de natura obiectelor de inventar			30.000	10.000									
	20	05	30			Alte obiecte de inventar			30.000	10.000									
	20	30				Alte cheltuieli			184.800	80.000	23.687	23.687	23.687			23.687			
	20	30	03			Prime de asigurare non-viata			3.000	2.000									
	20	30	04			Chirii			28.000	8.000	179	179	179			179			
	20	30	30			Alte cheltuieli cu bunuri si servicii			153.800	70.000	23.508	23.508	23.508			23.508			
	70					CHELTUIELI DE CAPITAL			2.558.320	339.670									
	71					TITLUL XV ACTIVE NEFINANCIARE			2.558.320	339.670									
	71	01				Active fixe			2.558.320	339.670									
	71	01	01			Constructii			2.558.320	339.670									
	71	01	30			Alte active fixe			2.258.320	279.670									

Capi- tol	Sub- capi- tol	Pa- ra- graf	Gr- pa / Titlu	Ar- ti- col	Ali- ne- at	Denumire indicator	Credite de angajament		Credite bugetare			Angajamente legale	Plati efectuate	Angajamente legale de platit	Cheltuieli efective
							aprobate la finele perioadei de raportare	trimestriale cumulate	aprobate la finele perioadei de raportare	trimestriale cumulate	Angajamente bugetare				
A						B	1	2	3	4	5	6	7	8-6-7	9
8702						(inclusiv reparatii capitale)			300.000	60.000					
			01			ALTE ACTIUNI ECONOMICE			40.000						
			20			CHELTUIELI CURENTE			40.000						
			20	30		TITLUL II BUNURI SI SERVICII			40.000						
			20	30		Alte cheltuieli			40.000						
			20	30	30	Alte cheltuieli cu bunuri si servicii			40.000						

Conducatorul institutiei,

**Ioan  
Lupu**

Semnat digital  
de Ioan Lupu  
Data:  
2022.04.20  
10:17:41 +03'00'

Conducatorul compartimentului  
financiar-contabil

Semnat digital  
de Adriana-  
Roxana  
Frasineanu  
Data: 2022.04.20  
10:18:09 +03'00'







Pag. 3 - lei-

Capi- tol	Sub- capi- tol	Pa- ra- graf	Gru- pa / Titlu	Ar- ti- col	Ali- ne- at	Denumire indicator	Credite de angajament			Credite bugetare		Angajamente legale	Plati efectuate	Angajamente legale de platit	Cheltuieli efective
							1	2	3	4	5				
A							1	2	3	4	5	6	7	8-6-7	9
						B									
						RECUPERATE IN ANUL CURENT									
	85					Titlul XXI PLATI EFECTUATE IN ANII PRECEDENTI SI RECUPERATE IN ANUL CURENT									
	85	01				Plati efectuate in anii precedenti si recuperate in anul curent									
	85	01	01			Plati efectuate in anii precedenti si recuperate in anul curent (SF)									
5100	02					Partea I-a SERVICII PUBLICE GENERALE									
5102						AUTORITATI PUBLICE SI ACTIUNI EXTERNE									
	01					CHELTUIELI CURENTE									
	10					TITLUL I CHELTUIELI DE PERSONAL									
	10	01				Cheltuieli salariale in bani									
	10	01	01			Salarii de baza	2.228.600		631.900		1.640.341		407.018	1.233.323	411.646
	10	01	12			Indemnizatii platite unor persoane din afara unitatii	2.010.900		575.700		1.459.552		366.855	1.092.697	371.176
							2.010.900		575.700		1.461.412		368.715	1.092.697	371.176
							1.391.200		347.000		1.391.200		298.503	1.092.697	308.964
							1.340.000		340.000		1.340.000		291.938	1.048.062	294.345
							1.140.000		290.000		1.140.000		249.309	890.691	248.693
							148.000		37.000		148.000		30.888	117.112	32.844
							52.000		13.000		52.000		11.741	40.259	12.808
							23.200		23.200		23.200		23.200	23.200	
							23.200		23.200		23.200		23.200	23.200	
							28.000		7.000		28.000		6.565	21.435	6.619
							28.000		7.000		28.000		6.565	21.435	6.619
							559.700		213.700		63.812		63.812	63.812	63.812
							280.000		94.500		54.487		54.487	54.487	54.487
							6.000		2.000		1.036		1.036	1.036	1.036
							4.000		1.500		100		100	100	100
							70.000		30.000		16.210		16.210	16.210	16.210
							6.000		2.000		79		79	79	79
							30.000		10.000		4.726		4.726	4.726	4.726



Capi- tol	Sub- capit- ol	Pa- ra- graf	Gru- pa / Titlu	Ar- ti- col	Aih- ne- at	Denumire indicator	Credite de angajament			Credite bugetare			Angajamente legale	Plati efectuate	Angajamente legale de platit	Cheltuieli efective			
							1	2	3	4	5	6					7	8-6-7	9
<b>A</b>							<b>1</b>	<b>2</b>	<b>3</b>	<b>4</b>	<b>5</b>	<b>6</b>	<b>7</b>	<b>8-6-7</b>	<b>9</b>				
<b>B</b>							<b>1</b>	<b>2</b>	<b>3</b>	<b>4</b>	<b>5</b>	<b>6</b>	<b>7</b>	<b>8-6-7</b>	<b>9</b>				
						RECUPERATE IN ANUL CURENT													
						Titlul XXI PLATI EFECTUATE IN ANII PRECEDENTI SI RECUPERATE IN ANUL CURENT													
						Plati efectuate in anii precedenti si recuperate in anul curent													
						Plati efectuate in anii precedenti si recuperate in anul curent (SF)													
						ALTE SERVICII PUBLICE GENERALE													
						CHELTUIELI CURENTE													
						TITLUL I CHELTUIELI DE PERSONAL													
						Cheltuieli salariale in bani													
						Salarii de baza													
						Indemnizatii de hrana													
						Cheltuieli salariale in natura													
						Vouchere de vacanta													
						Contributii													
						Contributia asiguratorie pentru munca													
						TITLUL II BUNURI SI SERVICII													
						Bunuri si servicii													
						Furnituri de birou													
						Materiale si prestari de servicii cu caracter functional													
						Alte bunuri si servicii pentru intretinere si functionare													
						Bunuri de natura obiectelor de inventar													
						Alte obiecte de inventar													
						Deplasari, detasari, transferari													

Capi- tol	Sub- capi- tol	Pa- ra- graf	Gru- pa / titlu	Ar- ti- col	Ali- ne- at	Denumire indicator	Credite de angajament				Credite bugetare			Angajamente legale de platit	Plati efectuate	Angajamente legale	Cheltuieli efective
							1	2	3	4	5	6	7				
<b>B</b>																	
			20	06	01	Deplasari interne, detasari, transferari											
			20	13		Pregatire profesionala			7.000								
			20	30		Alte cheltuieli			2.000								
			20	30	30	Alte cheltuieli cu bunuri si servicii			6.000	1.500			89	89			89
6000	02					Partea II-a APARARE, ORDINE PUBLICA SI SIGURANTA NATIONALA			6.000	1.500			89	89			89
6102						ORDINE PUBLICA SI SIGURANTA NATIONALA			131.350	37.600			74.774	20.679	54.095		22.229
			01			CHELTUIELI CORENTE			131.350	37.600			74.774	20.679	54.095		22.229
			10			TITLUL I CHELTUIELI DE PERSONAL			131.350	37.600			74.774	20.679	54.095		22.229
			10	01		Cheltuieli salariale in bani			67.850	16.600			67.850	13.755	54.095		13.845
			10	01	01	Salarii de baza			64.800	16.200			64.800	13.451	51.349		13.539
			10	01	17	Indemnizatii de hrana			60.000	15.000			60.000	12.552	47.448		12.498
			10	02		Cheltuieli salariale in natura			4.800	1.200			4.800	899	3.901		1.041
			10	02	06	Vouchere de vacanta			1.450	1.450			1.450		1.450		1.450
			10	03		Contributii			1.450	1.450			1.450		1.450		1.450
			10	03	07	Contributia asiguratorie pentru munca			1.600	400			1.600		1.600		1.600
			20			TITLUL II BUNURI SI SERVICII			1.600	400			1.600	304	1.296		306
			20	01		Bunuri si servicii			63.500	21.000			6.924	304	1.296		306
			20	01	03	Incalzit, iluminat si forta motrica			39.000	12.500			2.642	6.924			8.384
			20	01	04	Apa, canal si salubritate			2.000	500			2.642	2.642			2.642
			20	01	05	Carburanti si lubrifianti			1.000	500							
			20	01	06	Piese de schimb			14.000	4.000							
			20	01	30	Alte bunuri si servicii pentru intretinere si functionare			20.000	7.000			2.642	2.642			2.642
			20	06		Deplasari, detasari, transferari			2.000	500							
			20	06	01	Deplasari interne, detasari, transferari			3.500								
			20	13		Pregatire profesionala			3.500								
			20	14		Protectia muncii			1.000								
									6.000	1.500			333	333			333

Pag. 7 - lei-

Capi- tol	Sub- capi- tol	Pa- ra- graf	Ar- pa / Titlu	Ar- fi- col	Al- ne- at	Denumire indicator	Credite de angajament						Angajamente legale de platit	Plati efectuate	Cheltuieli efective					
							aprobate la finele perioadei de raportare		trimestriale cumulate		Angajamente bugetare	Angajamente legale				5	6	7	8=6-7	9
							1	2	3	4										
<b>A</b>																				
			20	30		Alte cheltuieli														
			20	30	03	Prime de asigurare non-viaa	14.000				7.000	3.949	3.949	3.949		5.409				
			20	30	30	Alte cheltuieli cu bunuri si servicii	1.000				7.000	3.949	3.949	3.949		5.409				
6500	02					Partea III-a CHELTUIELI SOCIAL-CULTURALE	1.736.700				523.550	557.055	557.055	245.662	311.393	248.336				
6502			01			INVATAMANT	460.800				146.600	69.722	69.722	69.722		69.722				
			20			CHELTUIELI CURENTE	460.800				146.600	69.722	69.722	69.722		69.722				
			20	01		TITLUL II BUNURI SI SERVICII	262.800				76.600	38.863	38.863	38.863		38.863				
			20	01	01	Bunuri si servicii	211.500				63.000	37.581	37.581	37.581		37.581				
			20	01	01	Furnituri de birou	8.000				2.000	287	287	287		287				
			20	01	02	Materiale pentru curatenie	10.000				2.000	599	599	599		599				
			20	01	03	Incalzit, iluminat si forta motrica	122.500				40.000	26.343	26.343	26.343		26.343				
			20	01	04	Apa, canal si salubritate	5.000				2.000	1.828	1.828	1.828		1.828				
			20	01	07	Transport	25.000				8.000	6.066	6.066	6.066		6.066				
			20	01	08	Posta, telecomunicatii, radio, tv, internet	18.000				3.000	980	980	980		980				
			20	01	09	Materiale si prestari de servicii cu caracter functional	5.000				1.000									
			20	01	30	Alte bunuri si servicii pentru intretinere si functionare	18.000				5.000	1.478	1.478	1.478		1.478				
			20	02		Reparatii curente	18.000				5.000									
			20	04		Medicamente si materiale sanitare	5.000				500	238	238	238		238				
			20	04	02	Materiale sanitare	2.000				500	238	238	238		238				
			20	04	04	Dezinfectanti	3.000													
			20	05		Bunuri de natura obiectelor de inventar	13.300				4.300									
			20	05	30	Alte obiecte de inventar	13.300				4.300									
			20	06		Deplasari, detasari, transferari	6.000				2.000	644	644	644		644				
			20	06	01	Deplasari interne, detasari, transferari	6.000				2.000	644	644	644		644				
			20	13		Pregatire profesionala	1.000				1.000	400	400	400		400				

Capi- tot	Sub- capi- tot	Pa- ra- graf	Cru- pa / Titlu	Ar- ti- col	Ali- ne- at	Denumire indicator	Credite de angajament			Credite bugetare trimestriale cumulate	Angajamente bugetare	Angajamente legale	Plati efectuate	Angajamente legale de platit	Cheltuieli efective
							aprobate la finele perioadei de raportare	trimestriale cumulate	aprobate la finele perioadei de raportare						
A						B	1	2	3	4	5	6	7	8=6-7	9
	20	14				Protectia muncii			3.000	800					
	20	30				Alte cheltuieli			5.000						
	20	30	30			Alte cheltuieli cu bunuri si servicii			5.000						
	57					TITLUL VIII ASISTENTA SOCIALA			103.000	27.000	12.659	12.659	12.659	12.659	12.659
	57	02				Ajutoare sociale			103.000	27.000	12.659	12.659	12.659	12.659	12.659
	57	02	01			Ajutoare sociale in numerar			90.000	24.000	10.359	10.359	10.359	10.359	10.359
	57	02	03			Tichete de cresa si tichete sociale pentru gradinita			13.000	3.000	2.300	2.300	2.300	2.300	2.300
	59					TITLUL XI ALTE CHELTUIELI			95.000	43.000	18.200	18.200	18.200	18.200	18.200
	59	01				Burse			95.000	43.000	18.200	18.200	18.200	18.200	18.200
6602						SANATATE			75.450	18.500	75.450	75.450	75.450	75.450	75.450
	01					CHELTUIELI CURENTE			75.450	18.500	75.450	75.450	75.450	75.450	75.450
	10					TITLUL I CHELTUIELI DE PERSONAL			75.450	18.500	75.450	75.450	75.450	75.450	75.450
	10	01				Cheltuieli salariale in bani			72.400	18.100	72.400	72.400	72.400	72.400	72.400
	10	01	01			Salarii de baza			64.000	16.000	64.000	64.000	64.000	64.000	64.000
	10	01	05			Sporuri pentru conditii de munca			4.000	1.000	4.000	4.000	4.000	4.000	4.000
	10	01	17			Indemnizatii de hrana			4.400	1.100	4.400	4.400	4.400	4.400	4.400
	10	02				Cheltuieli salariale in natura			1.450	1.450	1.450	1.450	1.450	1.450	1.450
	10	02	06			Vouchere de vacanta			1.450	1.450	1.450	1.450	1.450	1.450	1.450
	10	03				Contributii			1.600	400	1.600	1.600	1.600	1.600	1.600
	10	03	07			Contributia asiguratorie pentru munca			1.600	400	1.600	1.600	1.600	1.600	1.600
6702						CULTURA, RECREERE SI RELIGIE			580.200	187.950	145.751	145.751	145.751	145.751	145.751
	01					CHELTUIELI CURENTE			580.200	187.950	145.751	145.751	145.751	145.751	145.751
	10					TITLUL I CHELTUIELI DE PERSONAL			127.700	33.450	127.700	127.700	127.700	127.700	127.700
	10	01				Cheltuieli salariale in bani			121.800	31.200	121.800	121.800	121.800	121.800	121.800
	10	01	01			Salarii de baza			113.000	29.000	113.000	113.000	113.000	113.000	113.000
	10	01	17			Indemnizatii de hrana			8.800	2.200	8.800	8.800	8.800	8.800	8.800
	10	02				Cheltuieli salariale in natura			2.900	1.450	2.900	2.900	2.900	2.900	2.900

Capi- tol	Sub- pa- ra- graf	Ar- ti- col	Ali- ne- at	Denumire indicator	Credite de angajament		Credite bugetare		Angajamente legale	Plati efectuate	Angajamente legale de platit	Cheltuieli efective
					1	2	3	4				
A				B								
	10	02	06	Vouchere de vacanta				1.450	2.900	2.900	2.900	
	10	03		Contributii			800	3.000	3.000	3.000	2.399	605
	10	03	07	Contributia asiguratorie pentru munca			800	3.000	3.000	3.000	2.399	605
	20			TITLUL II BUNURI SI SERVICII			144.500	408.500	18.051	18.051	18.051	18.051
	20	01		Bunuri si servicii			42.500	118.000	18.051	18.051	18.051	18.051
	20	01	02	Materiale pentru curatenie			2.500	3.500				18.051
	20	01	03	Incalzit, iluminat si forta motrica			35.000	100.000	17.850	17.850	17.850	17.850
	20	01	04	Apa, canal si salubritate			2.000	6.500	201	201	201	201
	20	01	09	Materiale si prestari de servicii cu caracter functional			1.000	2.000				
	20	01	30	Alte bunuri si servicii pentru intretinere si functionare			2.000	6.000				
	20	02		Reparatii curente			80.000	170.000				
	20	05		Bunuri de natura obiectelor de inventar			6.000	17.000				
	20	05	30	Alte obiecte de inventar			6.000	17.000				
	20	06		Deplasari, deplasari, transferari			4.000	4.000				
	20	06	01	Deplasari interne, deplasari, transferari			1.000	1.000				
	20	13		Pregatire profesionala								
	20	30		Alte cheltuieli			16.000	98.500				
	20	30	30	Alte cheltuieli cu bunuri si servicii			16.000	98.500				
	59			TITLUL XI ALTE CHELTUIELI			10.000	44.000				
	59	11		Asociatii si fundatii				14.000				
	59	12		Sustinerea cultelor			10.000	30.000				
6802				ASIGURARI SI ASISTENTA SOCIALA			10.000	620.250	266.132	114.642	151.490	117.014
	01			CHELTUIELI CURENTE			170.500	620.250	266.132	114.642	151.490	117.014
	10			TITLUL I CHELTUIELI DE PERSONAL			50.500	180.250	180.250	28.760	151.490	31.132
	10	01		Cheltuieli salariale in bani			45.500	156.000	156.000	28.126	127.874	30.446
	10	01	01	Salarii de baza			40.000	134.000	134.000	26.044	107.956	26.991



Capi- tol	Sub- capi- tol	Pa- ra- graf	Gr- pa / Titlu	Ar- ti- col	Ali- ne- at	Denumire indicator	Credite de angajament			Credite bugetare			Angajamente legale	Plati efectuate	Angajamente legale de platit	Cheltuieli efective	
							1	2	3	4	5	6					7
						<b>B</b>											
			<b>A</b>														
			10	01	17	Indemnizatii de hrana					22.000	5.500	22.000	2.082	19.918	3.455	
			10	02		Cheltuieli salariale in natura					7.250		7.250		7.250		
			10	02	06	Vouchere de vacanta					7.250		7.250		7.250		
			10	03		Contributii					17.000	5.000	17.000	634	16.366	686	
			10	03	07	Contributia asiguratorie pentru munca					17.000	5.000	17.000	634	16.366	686	
			57			TITLUL VIII ASISTENTA SOCIALA					440.000	120.000	440.000	85.882	16.366	85.882	
			57	02		Ajutoare sociale					440.000	120.000	440.000	85.882	16.366	85.882	
			57	02	01	Ajutoare sociale in numerar					440.000	120.000	440.000	85.882	16.366	85.882	
7000	02					Partea IV-a SERVICII SI DEZVOLTARE											
						PUBLICA, LOCUINTE, MEDIU SI APE											
7002						LOCUINTE, SERVICII SI DEZVOLTARE PUBLICA											
			01			CHELTUIELI CURENTE					490.000	222.500	490.000	98.192	98.192	98.192	
			20			TITLUL II BUNURI SI SERVICII					216.000	101.500	216.000	36.048	36.048	36.048	
			20	01		Bunuri si servicii					216.000	101.500	216.000	36.048	36.048	36.048	
			20	01	03	Incalzit, iluminat si forta motrica					146.000	51.500	146.000	36.048	36.048	36.048	
			20	30		Alte cheltuieli					70.000	50.000	70.000	36.048	36.048	36.048	
			20	30	30	Alte cheltuieli cu bunuri si servicii					70.000	50.000	70.000	36.048	36.048	36.048	
7402						PROTECTIA MEDIULUI					274.000	121.000	274.000	62.144	62.144	62.144	
			01			CHELTUIELI CURENTE					274.000	121.000	274.000	62.144	62.144	62.144	
			20			TITLUL II BUNURI SI SERVICII					274.000	121.000	274.000	62.144	62.144	62.144	
			20	01		Bunuri si servicii					274.000	121.000	274.000	62.144	62.144	62.144	
			20	01	04	Apa, canal si salubritate					250.000	100.000	250.000	62.044	62.044	62.044	
			20	30		Alte cheltuieli					250.000	100.000	250.000	62.044	62.044	62.044	
			20	30	04	Chiri					24.000	21.000	24.000	100	100	100	
			20	30	30	Alte cheltuieli cu bunuri si servicii					4.000	1.000	4.000	100	100	100	
8000	02					Partea V-a ACTIUNI ECONOMICE					20.000	20.000	20.000	49.159	49.159	49.159	
8302						AGRICULTURA, SILVICULTURA, SI VANATOARE					599.800	333.000	599.800	49.159	49.159	49.159	
											233.000	130.000	233.000	17.695	17.695	17.695	

Capi- tol	Pa- ra- gra- ful	Ar- ti- col	Ali- ne- at	Denumire indicator	Credite de angajament			Credite bugetare		Angajamente bugetare	Angajamente legale	Plati efectuate	Angajamente legale de platit	Cheltuieli efective				
					1	2	3	4	5						6	7	8-6-7	9
<b>A</b>					<b>B</b>													
8402	01	20	30	30	CHELTUIELI CURENTE													
	20	30			TITLUL II BUNURI SI SERVICII													
	20	30			Alte cheltuieli	233.000		180.000	17.695	17.695	17.695	17.695	17.695	17.695				
	20	30	30		Alte cheltuieli cu bunuri si servicii	233.000		180.000	17.695	17.695	17.695	17.695	17.695	17.695				
	01				TRANSPORTURI	326.800		180.000	17.695	17.695	17.695	17.695	17.695	17.695				
	20				CHELTUIELI CURENTE	326.800		152.000	31.464	31.464	31.464	31.464	31.464	31.464				
	20				TITLUL II BUNURI SI SERVICII	326.800		152.000	31.464	31.464	31.464	31.464	31.464	31.464				
	20	01			Bunuri si servicii	326.800		152.000	31.464	31.464	31.464	31.464	31.464	31.464				
	20	01	05		Carburanti si lubrifianti	32.000		12.000	3.577	3.577	3.577	3.577	3.577	3.577				
	20	01	06		Piese de schimb	22.000		7.000	3.577	3.577	3.577	3.577	3.577	3.577				
	20	02			Reparatii curente	10.000		5.000										
	20	05			Bunuri de natura obiectelor de inventar	80.000		50.000	4.200	4.200	4.200	4.200	4.200	4.200				
	20	05	30		Alte obiecte de inventar	30.000		10.000										
	20	30			Alte cheltuieli	30.000		10.000										
	20	30	03		Prime de asigurare non-viata	184.800		80.000	23.687	23.687	23.687	23.687	23.687	23.687				
	20	30	04		Chirii	3.000		2.000										
	20	30	30		Alte cheltuieli cu bunuri si servicii	28.000		8.000	179	179	179	179	179	179				
8702					ALTE ACTIUNI ECONOMICE	153.800		70.000	23.508	23.508	23.508	23.508	23.508	23.508				
	01				CHELTUIELI CURENTE	40.000												
	20				TITLUL II BUNURI SI SERVICII	40.000												
	20	30			Alte cheltuieli	40.000												
	20	30	30		Alte cheltuieli cu bunuri si servicii	40.000												
9902					excedent/deficit sect funct	40.000												
					581.610													

Conducatorul institutiei,

**Ioan  
Lupu**

Semnat digital  
de Ioan Lupu  
Data: 2022.04.14  
10:19:20 +03'00'

Conducatorul compartimentului  
financiar-comtabil

**Adriana-  
Roxana  
Frasineanu**

Semnat digital de  
Adriana-Roxana  
Frasineanu  
Data: 2022.04.14 10:19:35  
+03'00'

CONTUL DE EXECUTIE AL BUGETULUI LOCAL - CHELTUIELI  
SECTIUNEA DE DEZVOLTARE  
31.03.2022

Capi- tol	Sub- cap- tol	Pa- ra- graf	Gr- pa / Titlu	Ar- ti- col	Al- ne- at	Denumire indicator	Credite de angajament			Credite bugetare			Angajamente legale	Plati efectuate	Angajamente legale de platit	Cheltuieli efective			
							1	2	3	4	5	6					7	8-6-7	9
<b>A</b>							<b>1</b>	<b>2</b>	<b>3</b>	<b>4</b>	<b>5</b>	<b>6</b>	<b>7</b>	<b>8-6-7</b>	<b>9</b>				
5002						<b>B</b>													
			01			TOTAL CHELTUIELI	309.810	309.810	8.805.580	5.918.170	838.870	838.870	838.870	838.870					
			55			CHELTUIELI CURENTE	309.810	309.810	657.570	309.810									
			55	01		TITLUL VII ALTE TRANSFERURI			347.760										
			55	01	12	A. Transferuri interne			347.760										
						Investitii ale agentilor economici cu capital de stat													
			58			TITLUL X PROIECTE CU FINANTARE DIN FONDURI EXTERNE NERAMBURSABILE													
						CADRULUI FINANCIAR 2014-2020	309.810	309.810	309.810	309.810									
			58	04		Programe din Fondul European Agricol de Dezvoltare Rurala (FEADR)													
			58	04	01	Finantarea nationala	309.810	309.810	309.810	309.810									
			58	04	02	Finantarea externa nerambursabila	46.250	46.250	46.250	46.250									
			58	04	03	Cheltuieli neeligibile	243.420	243.420	243.420	243.420									
			70			CHELTUIELI DE CAPITAL	20.140	20.140	20.140	20.140									
			71			TITLUL XV ACTIVE NEFINANCIARE			8.148.010	5.608.360	838.870	838.870	838.870	838.870					
			71	01		Active fixe			8.148.010	5.608.360	838.870	838.870	838.870	838.870					
			71	01	01	Constructii			8.148.010	5.608.360	838.870	838.870	838.870	838.870					
			71	01	03	Mobilier, aparatura birou si alte active corporale			7.273.670	5.295.020	838.757	838.757	838.757	838.757					
			71	01	30	Alte active fixe (inclusiv reparatii capitale)			26.420	26.420									
5100	02					Partea I-a SERVICII PUBLICE GENERALE			847.920	286.920	113	113	113	113					
5102						AUTORITATI PUBLICE SI ACTIUNI EXTERNE			50.000	50.000									
			70			CHELTUIELI DE CAPITAL			50.000	50.000									
			71			TITLUL XV ACTIVE NEFINANCIARE			50.000	50.000									
			71	01		Active fixe			50.000	50.000									
			71	01	30	Alte active fixe (inclusiv reparatii			50.000	50.000									

Capi- tol	Sub- cap- tol	Pa- ra- graf	Pa- pa / Titlu	Ar- ti- col	Al- ne- at	Denumire indicator	Credite de angajament			Credite bugetare		Angajamente legale	Plati efectuate	Angajamente legale de platit	Cheltuieli efective
							1	2	3	4	5				
A							1	2	3	4	5	6	7	8=6-7	9
B							1	2	3	4	5	6	7	8=6-7	9
6500	02					capitale)	309.810	309.810	50.000	1.010.100	113	113			
6502						Partea III-a CHELTUIELI SOCIAL-CULTURALE INVATAMANT			1.010.100	166.750	166.750	113			
			70			CHELTUIELI DE CAPITAL			166.750	166.750	166.750	113			
			71			TITLUL XV ACTIVE NEFINANCIARE			166.750	166.750	166.750	113			
			71	01		Active fixe			166.750	166.750	166.750	113			
			71	01	30	Alte active fixe (inclusiv reparatii capitale)			166.750	166.750	166.750	113			
6702			01			CULTURA, RECREERE SI RELIGIE	309.810	309.810	843.350	843.350	113	113			
			58			CHELTUIELI CURENTE	309.810	309.810	309.810	309.810	113	113			
						TITLUL X PROIECTE CU FINANTARE DIN FONDURI EXTERNE NERAMBURSABILE									
			58	04		CADRULUI FINANCIAR 2014-2020	309.810	309.810	309.810	309.810	113	113			
						Programa din Fondul European Agricol de Dezvoltare Rurala (FEADR)									
			58	04	01	Finantarea nationala	309.810	309.810	309.810	309.810	113	113			
			58	04	02	Finantarea externa nerambursabila	46.250	46.250	46.250	46.250	113	113			
			58	04	03	Cheltuieli neeligibile	243.420	243.420	243.420	243.420	113	113			
			70			CHELTUIELI DE CAPITAL	20.140	20.140	20.140	20.140	113	113			
			71			TITLUL XV ACTIVE NEFINANCIARE			533.540	533.540	533.540	113			
			71	01		Active fixe			533.540	533.540	533.540	113			
			71	01	01	Constructii			533.540	533.540	533.540	113			
			71	01	30	Alte active fixe (inclusiv reparatii capitale)			515.570	515.570	515.570	113			
7000	02					Partea IV-a SERVICII SI DEZVOLTARE PUBLICA, LOCUINTE, MEDIU SI APE			17.970	17.970	17.970	113			
7002						LOCUINTE, SERVICII SI DEZVOLTARE PUBLICA CHELTUIELI CURENTE			5.187.160	4.568.400	838.757	838.757			
			01						604.180	26.420	838.757	838.757			
									347.760						

Capi- tol	Sub- capi- tol	Pa- ra- graf	Gr- pa / Titlu	Ar- ti- col	Ali- ne- at	Denumire indicator	Credite de angajament			Credite bugetare			Angajamente legale de platit	Plati efectuate	Angajamente legale	Cheltuieli efective	
							aprobate la finele perioadei de raportare	trimestriale cumulate	1	2	3	4					5
						<b>B</b>											
						<b>A</b>											
						55											
						55 01	TITLUL VII AL TE TRANSFERURI										
						55 01 12	A Transferuri interne			347.760							
							Investitii ale regiilor autonome si societatiilor comerciale cu capital de stat			347.760							
						70	CHELTUIELI DE CAPITAL										
						71	TITLUL XV ACTIVE NEFINANCIARE										
						71 01	Active fixe			256.420	26.420						
						71 01 03	Mobilier, aparatura birou si altele			256.420	26.420						
						71 01 30	Alte active fixe			26.420	26.420						
							(inclusiv reparatii capitale)										
7402							PROTECTIA MEDIULUI			230.000							
						70	CHELTUIELI DE CAPITAL			4.582.980	4.541.980				838.757		
						71	TITLUL XV ACTIVE NEFINANCIARE			4.582.980	4.541.980				838.757		
						71 01	Active fixe			4.582.980	4.541.980				838.757		
						71 01 01	Constructii			4.582.980	4.541.980				838.757		
						71 01 30	Alte active fixe			4.499.780	4.499.780				838.757		
							(inclusiv reparatii capitale)										
8000 02							Partea V-a ACTIVITATI ECONOMICE			83.200	42.200						
8402							TRANSPORTURI			2.558.320	339.670						
						70	CHELTUIELI DE CAPITAL			2.558.320	339.670						
						71	TITLUL XV ACTIVE NEFINANCIARE			2.558.320	339.670						
						71 01	Active fixe			2.558.320	339.670						
						71 01 01	Constructii			2.558.320	339.670						
						71 01 30	Alte active fixe			2.558.320	339.670						
							(inclusiv reparatii capitale)										
9902 97							excedent/deficit sect dezv			300.000	60.000						
										-3.841.930	-934.520						1.007.787

Conducatorul institutiei.

**Ioan**

**Lupu**

Semnăt digital  
de Ioan Lupu

Data:  
2022.04.20  
10:18:58  
+03'00'

Conducatorul comitetului  
financiar-contabil

**Adriana-**

**Roxana**

**Frasineanu**

Semnăt digital de  
Adriana-Roxana  
Frasineanu

Data: 2022.04.20  
10:19:19 +03'00'