

**JUDEȚUL SIBIU
COMUNA DARLOS**

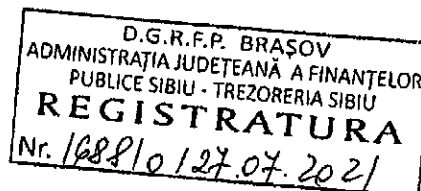
Nr.590

C.F. 4406010

Telefon 0269/852400; 0269/852401; fax 0269/852440

E-mail:secretar_dirlos@yahoo.com

Nr. 2850/26.07.2021



Catre,

AGENTIA JUDETEANA A FINANTELOR PUBLICE SIBIU
Biroul Sinteza si asistenta elaborarii si executiei bugetelor locale

Va transmitem atasat Darea de seama pe Trimestrul II 2021.

Ordonator principal de credite,
Lupu Ioan

Ioan
Lupu

Semnat digital
de Ioan Lupu
Data: 2021.07.27
10:01:11 +03'00'

Contabil,
Frasineanu Roxana

Adriana-
Roxana
Frasineanu

Semnat digital de
Adriana-Roxana
Frasineanu
Data: 2021.07.27
10:01:24 +03'00'

| COD | DENUMIRE INDICATORI | SOLD LA INCEPUTUL PERIOADEI | SOLD LA SFARSITUL PERIOADEI |
|-------|--|-----------------------------------|-----------------------------------|
| 01003 | 1.Active fixe necorporale (ct.2030000+2050000+2060000+2080100+2080200+2330000-2800300-2800500-2800801-2800809-2900400-2900500-2900801-2900809-2930100*) | | |
| 01004 | 2.Instalatii tehnice, mijloace de transport, animale, plantatii, mobilier, aparatura birotica si alte active corporale (ct.2130100+2130200+2130300+2130400+2140000+2310000-2810301-2810302-2810303-2810304-2810400-2910301-2910302-2910303-2910304-2910400-2930200*) | 633.735 | 633.589 |
| 01005 | 3.Terenuri si cladiri (ct.2110100+2110200+2120101+2120102+2120201+2120301+2120401+2120501+2120601+2120901+2310000-2810100-2810201-2810202-2810203-2810204-2810205-2810206-2810207-2810208-2910100-2910201-2910202-2910203-2910204-2910205-2910206-2910207-2910208-2930200) | 428.218 | 363.606 |
| 01015 | 7.TOTAL ACTIVE NECURENTE (rd.03+04+05+06+07+09) | 41.531.295 | 41.636.783 |
| 01019 | 1.Stocuri (ct.3010000+3020100+3020200+3020300+3020400+3020500+3020600+3020700+3020800+3020900+3030100+3030200+3040100+3040200+3050100+3050200+3070000+3090000+3310000+3320000+3410000+3450000+3460000+3470000+3490000+3510100+3510200+3540100+3540500+3540600+3560000+3570000+3580000+3590000+3610000+3710000+3810000+/-3480000+/-3780000-3910000-3920100-3920200-3920300-3930000-3940100-3940500-3940600-3950100-3950200-3950300-3950400-3950600-3950700-3950800-3960000-3970100-3970200-3970300-3980000-4420803) | 42.593.248 | 42.633.978 |
| 01021 | Creante din operatiuni comerciale, avansuri si alte decontari (ct.2320000+2340000+4090101+4090102+4110101+4110108+4130100+4180000+4250000+4280102+4610101+4610109+4730109**+4810101+4810102+4810103+4810900+4830000+4840000+4890101+4890301-4910100-4960100+5120800) din care: | 945.337 | 1.000.987 |
| 01023 | Creante bugetare (ct.4310100**+4310200**+4310300**+4310400**+4310500**+4310600**+4310700**+4370100**+4370200**+4370300**+4420400+4420802+4440000**+4460100**+4460200**+4480200+4610102+4610104+4630000+4640000+4650100+4650200+4660401+4660402+4660500+4660900+4810101**+4810102**+4810103**+4810900**-4970000), din care: | 6.383 | 3.683 |
| 01024 | Creantele bugetului general consolidat (ct.4630000+4640000+4650100+4650200+4660401+4660402+4660500+4660900-4970000) | 747.007 | 1.252.971 |
| 01027 | Imprumuturi pe termen scurt acordate (ct.2670101+2670102+2670103+2670104+2670105+2670108+2670601+2670602+2670603+2670604+2670605+2670609+4680101+4680102+4680103+4680104+4680105+4680106+4680107+4680108+4680109+4690103+4690105+4690106+4690108+4690109) | 747.007 | 1.252.971 |
| 01030 | Total creante curente (rd.21+23+25+27) | | 276.109 |
| 01033 | Conturi la trezorerie, casa in lei. (ct.5100000+5120101+5120501+5130101+5130301+5130302+5140101+5140301+5140302+5150101+5150103+5150301+5150500+5150600+5160101+5160301+5160302+5170101+5170301+5170302) | 753.390 | 1.532.763 |

**JUDEȚUL SIBIU
COMUNA DARLOS**

Nr.590

C.F. 4406010

Telefon 0269/852400; 0269/852401; fax 0269/852440

E-mail:secretar_dirlos@yahoo.com

Nr. 2858/27.07.2021

DECLARATIE

Prin prezenta ne asumam raspunderea pentru intocmirea situatiilor financiare trimestriale si confirmam ca:

- a) Politicile contabile utilizate la intocmirea situatiilor financiare trimestriale sunt in conformitate cu reglementarile contabile aplicabile ;
- b) Situatiile financiare anuale ofera o imagine fidela a pozitiei financiare, a performantei financiare si a celorlalte informatii referitoare la activitatea desfasurata;
- c) Instructia noastra isi desfasoara activitatea in conditii de continuitate.

Ordonator principal de credite,

**Ioan
Lupu**

Semnat digital
de Ioan Lupu
Data: 2021.07.27
09:15:20 +03'00'

POLITICI CONTABILE - SINTEZA -
LA CONSILIUL LOCAL AL COMUNEI DARLOS

PREZENTARE GENERALĂ A CONSILIULUI LOCAL AL COMUNEI DARLOS

Consiliul Local al Comunei Darlos își desfășoară activitatea conform Legii administrației publice locale nr.215/2001, modificată și completată și a stabilit relații financiar bugetare și patrimoniale, pentru aparatul propriu de specialitate al consiliului local și pentru toate entitățile din subordinea sau de sub autoritatea consiliului local, reprezentate de către instituțiile sau serviciile publice locale și conducătorii acestora, care au și funcția de ordonator secundar sau terțiar de credite.

Consiliul Local al Comunei Darlos conduce, organizează, administrează, coordonează și finanțează structuri subordonate cu personalitate juridică din subordine.

REGLEMENTĂRI GENERALE CU PRIVIRE LA CONTABILITATE

La Consiliul Local al Comunei Darlos este organizată și condusă contabilitatea, în partidă dublă, în cadrul unui compartiment distinct, respectiv Compartimentul Financiar-Contabilitate. Acesta asigură înregistrarea cronologică și sistematică a tuturor documentelor justificative, informarea ordonatorului de credite cu privire la execuția bugetului de venituri și cheltuieli, a patrimoniului aflat în administrare, și întocmește contul anual de execuție a bugetului comunei.

Înregistrarea operațiunilor patrimoniale în contabilitate se face cronologic, prin respectarea succesiunii documentelor justificative, după data de întocmire sau de intrare în unitate și sistematic, în conturi sintetice și analitice. Operațiunile contabile sunt evidențiate în contabilitate în perioada corespunzătoare și sunt înregistrate în conturi în conformitate cu planul de conturi pentru instituții publice.

Sunt conduse registrele de contabilitate: Registrul-jurnal, Registrul-inventar și Cartea Mare.

Lunar se întocmește bilanța de verificare iar sumele înscrise în acestea sunt determinate aritmetic, corect totalizate și centralizate.

Conducerea evidenei tehnico-operative și contabile se realizează prin întocmirea notelor contabile, înregistrarea în fișele sintetice a operațiunilor din notele contabile, evidențierea salariilor pe fișe în baza statelor de plată și întocmirea documentației contabile primare pentru operațiunile efectuate în sistem informatizat cu ajutorul soft-ului specific.

CAP. I ARIA DE APLICABILITATE ȘI MONEDA DE RAPORTARE

Contabilitatea se ține în limba română și în monedă națională. Contabilitatea operațiunilor efectuate în valuta se ține atât în monedă națională, cât și în valută. Situațiile financiare se întocmesc în monedă națională, respective în lei, fără subdiviziunile leului. Pentru necesități proprii de informare și la solicitarea unor organisme internaționale, se pot întocmi situații financiare și într-o altă monedă.

CAP. II FORMATUL ȘI CONȚINUTUL SITUAȚIILOR FINANCIARE ANUALE

Consiliul Local al Comunei Dirlos și instituțiile publice subordonate acestuia întocmesc situații financiare anuale care se compun din :

- Bilanț,
- Contul de rezultat patrimonial,
- Situația fluxurilor de trezorerie,
- Situația modificărilor în structura activelor nete/capitalurilor,
- Conturile de execuție bugetară
- Anexe la situațiile financiare, care includ: politici contabile și note explicative .

Situațiile financiare reprezintă documente oficiale de prezentare a situației patrimoniului aflat în administrarea statului și a unităților administrativ-teritoriale, precum și a execuției bugetului de venituri și cheltuieli la finele anului și constituite un tot unitar.

Situațiile financiare anuale se întocmesc pe modelele aprobate prin ordin al ministrului finanțelor publice privind întocmirea, semnarea, depunerea, componența și modul de completare a situațiilor financiare, având în vedere și structura indicatorilor aprobați în legea bugetului de stat precum și alte reglementări în vigoare elaborate de Ministerul Finanțelor Publice și sunt auditate potrivit legii.

Se semnează de către ordonatorul principal, secundar sau terțiar de credite și de conducătorul compartimentului financiar-contabil sau de altă persoană împuternicită să îndeplinească această funcție.

Situațiile financiare vor fi însoțite de o declarație scrisă a persoanelor de mai sus, prin care își asumă răspunderea pentru întocmirea situațiilor financiare anuale și confirmă că:

a) politicile contabile sunt în conformitate cu reglementările contabile aplicabile;
b) situațiile financiare oferă o imagine fidelă a poziției financiare, performanței financiare și a celorlalte informații referitoare la activitatea desfășurată;

c) activitatea se desfășoară în condiții de continuitate sau dacă nu, se fac precizări exprese în acest sens.

Situațiile financiare se depun de către instituțiile subordonate, la Consiliul Local al Comunei Darlos, la termenele stabilite de acesta și vor avea înscrise în clar numele și prenumele persoanei care le-a întocmit și calitatea acestora. Situațiile financiare centralizate se depun la DGFP Sibiu de către conducătorii compartimentelor financiar-contabile sau de persoane cu atribuții în activitatea de analiză și centralizare a acestora care să poată oferi informațiile necesare în legătură cu structura și conținutul informațiilor din situațiile financiare prezentate.

Bilanțul este documentul contabil de sinteză prin care se prezintă elementele de activ, datorii și capital propriu la sfârșitul exercițiului financiar, precum și în celelalte situații prevăzute de lege.

Bilanțul contabil se întocmește pe baza ultimei bilanțe de verificare a conturilor sintetice la 31 decembrie, pusă de acord cu bilanțele de verificare ale conturilor analitice, după înregistrarea cronologică și sistematică a operațiunilor consemnate în documente justificative, întocmite potrivit legii.

Contul de rezultat patrimonial prezintă situația veniturilor, finanțării și cheltuielilor din cursul exercițiului curent iar rezultatul patrimonial (excedent/deficit) este un rezultat economic care reprezintă performanța financiară a instituției.

Fluxurile de trezorerie, potrivit abordării funcționale a activităților, sunt grupate în trei categorii:

- fluxuri provenite din activitățile de exploatare (operaționale);
- fluxuri provenite din activități de investiții;
- fluxuri provenite din activități de finanțare.

Metoda utilizată pentru determinarea fluxurilor de trezorerie – metoda directă. Rezultanta fluxurilor de numerar din activitățile operaționale, de investiții și de finanțare reprezintă trezoreria netă.

Dinamica activelor și capitalurilor se raportează în "Situația modificărilor în structura activelor nete /capitaluri" (formular din situațiile financiare anuale) datele prezentate trebuie să fie însoțite de informații referitoare la natura modificărilor, natura și scopul constituirii rezervelor, orice informații semnificative.

Întocmirea și raportarea conturilor anuale de execuție a bugetului local și a bugetelor fondurilor speciale se fac pe structura bugetelor aprobate conform prevederilor legale prin hotărârea consiliului local.

În „Contul de execuție a bugetului instituției publice- Veniturii” se raportează numai veniturile încasate în anul curent (fără cuprinderea excedentului rezultat din anii precedenți).

Contul de execuție al instituției publice – „Cheltuieli” se completează distinct pentru cheltuielile efectuate din bugetul de stat, bugetele locale, bugetele fondurilor speciale, intrările de credite externe, fonduri externe nerambursabile, venituri proprii etc., la nivel de capitol, subcapitol, titlu, articol și alineat de cheltuieli.

Raportarea execuției bugetului pe programe se face în structura prevăzută în bugetul aprobat, cu ajutorul documentului "Sinteză finanțării programelor" și "Fișa programului".

În vederea asigurării informațiilor necesare, se vor evidenția datoriile în formularul "Plăți restante".

Notele explicative se prezintă sistematic. Pentru fiecare element semnificativ din situațiile financiare anuale trebuie să existe informații aferente în notele explicative.

CAP. III PRINCIPII CONTABILE GENERALE

La întocmirea situațiilor financiare anuale, se va avea în vedere respectarea principiilor contabilității de angajamente, așa cum au fost descrise în Ordinul ministrului finanțelor publice nr. 1917/2005 pentru aprobarea Normelor metodologice privind organizarea și conducerea contabilității instituțiilor publice, Planul de conturi pentru instituțiile publice și instrucțiunile de aplicare a acestuia :

- principiul continuității activității;
- principiul permanenței metodelor;
- principiul prudenței;
- principiul contabilității pe baza de angajamente;
- principiul evaluării separate a elementelor de activ și de datorii;
- principiul intangibilității;
- principiul necompensării;
- principiul comparabilității informațiilor;
- principiul materialității (pragului de semnificație);
- principiul prevalenței economicului asupra juridicului (realității asupra aparenței).

Pentru respectarea principiului contabilității pe bază de angajamente potrivit căruia efectele tranzacțiilor și ale altor evenimente sunt recunoscute atunci când tranzacțiile și evenimentele se produc și nu pe măsură ce numerarul sau echivalentul de numerar este încasat sau plătit iar veniturile și cheltuielile sunt înregistrate în evidențele contabile și raportate în situațiile financiare ale perioadelor de raportare, se va avea în vedere momentul constatării drepturilor și obligațiilor, al veniturilor și al cheltuielilor astfel:

- pentru creanțe, datorii și capitaluri, când iau naștere drepturi și obligații cu valoare economică;

- pentru venituri, când au fost realizate (obținute);
 - pentru cheltuieli, când au fost efectuate (resursele au fost utilizate, consumate) .
- Orice compensare între elementele de activ și de datorii sau între elementele de venituri și cheltuieli este interzisă.

CAP. IV REGULI DE EVALUARE

1. REGULI GENERALE DE EVALUARE

Elementele prezentate în situațiile financiare se evaluează, în general, pe baza principiului costului de achiziție sau al costului istoric. Pentru reevaluarea imobilizărilor corporale sau evaluarea instrumentelor financiare la valoarea justă, se aplică prevederile specifice.

Evaluarea la data intrării

La data intrării, bunurile se evaluează și se înregistrează în contabilitate la valoarea de intrare, care se stabilește astfel:

- la cost de achiziție - pentru bunurile procurate cu titlu oneros;
- la valoarea justă - pentru bunurile obținute cu titlu gratuit.

Evaluarea cu ocazia inventarierii

Evaluarea elementelor de activ și de pasiv cu ocazia inventarierii se face potrivit prezentelor reglementări și normelor emise în acest sens de Ministerul Finanțelor Publice.

Evaluarea la încheierea exercițiului financiar

La încheierea exercițiului financiar, elementele de activ și de pasiv de natura datoriilor se evaluează și se reflectă în situațiile financiare anuale la valoarea de intrare, pusă de acord cu rezultatele inventarierii. În acest scop, valoarea de intrare se compară cu valoarea stabilită pe baza inventarierii, denumită valoare de inventar.

Evaluarea la data ieșirii din entitate

La data ieșirii sau la darea în consum, bunurile se evaluează și se scad din gestiune la valoarea lor de intrare.

Corectarea erorilor contabile

Corectarea erorilor constatate în contabilitate se efectuează pe seama rezultatului reportat.

Astfel de erori includ efectele greșelilor matematice, greșelilor de aplicare a politicilor contabile, ignorării sau interpretării greșite a evenimentelor și fraudelor.

ACTIVE IMOBILIZATE

Reguli de evaluare de baza

Vor fi evaluate la costul de achiziție. Costul de achiziție al activelor imobilizate cu durate limitate de utilizare trebuie redus cu ajustările de valoare calculate pentru a amortiza valoarea unor astfel de active, în mod sistematic de-a lungul duratelor de utilizare.

Imobilizari necorporale

Evaluarea inițială a imobilizărilor necorporale

Un activ necorporal se înregistrează inițial la costul de achiziție. Un element necorporal raportat drept cheltuielă într-o perioadă nu poate fi recunoscut ulterior ca parte din costul unui activ necorporal.

Evaluarea la data bilanțului

Un activ necorporal trebuie prezentat în bilanț la valoarea de intrare, mai puțin ajustările cumulate de valoare.

Imobilizari corporale

Evaluarea inițială a imobilizărilor corporale

O imobilizare corporală recunoscută ca activ trebuie evaluată inițial la costul de achiziție.

Cheltuieli ulterioare

Cheltuielile ulterioare aferente unei imobilizări corporale trebuie recunoscute, de regula, drept cheltuieli în perioada în care au fost efectuate.

Costul reparațiilor efectuate la imobilizările corporale, în scopul asigurării utilizării continue a acestora, trebuie recunoscut ca o cheltuielă în perioada în care este efectuată.

Investițiile efectuate la imobilizările corporale sunt recunoscute ca o componentă a activului, sub forma cheltuielilor ulterioare.

Acestea trebuie să aibă ca efect îmbunătățirea parametrilor tehnici inițiali ai acestora și să conducă la prelungirea duratei de utilizare.

Imobilizările corporale în curs de execuție reprezintă investițiile neterminate.

Acestea se evaluează la costul de achiziție.

Imobilizările corporale în curs de execuție se trec în categoria imobilizărilor finalizate după recepția, darea în folosință sau punerea în funcțiune a acestora, după caz,

Evaluarea la data bilanțului

O imobilizare corporală trebuie prezentată în bilanț la valoarea de intrare, mai puțin ajustările cumulate de valoare.

Amortizarea

Amortizarea se stabilește prin aplicarea cotelor de amortizare asupra valorii de intrare a imobilizărilor corporale.

Consiliul Local Dirlos amortizează imobilizarile corporale utilizând regimuri de amortizare liniara. Amortizarea aferentă imobilizarilor corporale se înregistrează în contabilitate ca o cheltuiala.

Terenurile nu se amortizeaza.

Investițiile efectuate pentru amenajarea terenurilor și pentru alte lucrări similare se recuperează pe calea amortizării, prin includerea în cheltuielile operaționale într-o perioadă hotărâtă de ordonatorul de credite sau responsabilul cu gestiunea patrimoniului.

Reevaluarea imobilizarilor corporale

Consiliul Local Dirlos poate proceda la reevaluarea imobilizarilor corporale, cu reflectarea în contabilitate a rezultatelor acesteia, în conformitate cu normele legale în vigoare.

Reevaluarea imobilizarilor corporale se face la valoarea justa de la data bilanțului.

Valoarea justa se determina pe baza:

- a) normelor legale privind reevaluare în vigoareunor
- b) evaluărilor efectuate solicitate de către consiliul local, de regula, de profesioniști calificați în evaluare, membri ai unui organism profesional în domeniu, recunoscut național și internațional.

La reevaluarea unei imobilizari corporale, amortizarea cumulată la data reevaluării este tratată în unul din următoarele moduri:

a) recalculată proporțional cu schimbarea valorii contabile brute a activului, astfel încât valoarea contabilă a activului, după reevaluare, să fie egală cu valoarea sa reevaluată. Aceasta metoda este folosită în cazul în care activul este reevaluat prin aplicarea unui indice; sau

b) eliminată din valoarea contabilă brută a activului și valoarea netă, determinată în urma corectării cu ajustările de valoare, este recalculată la valoarea reevaluată a activului. Aceasta metoda este folosită pentru clădirile care sunt reevaluate la valoarea lor de piață.

ACTIVE CIRCULANTE

Evaluarea activelor circulante

Activele circulante trebuie evaluate la costul de achiziție.

Stocuri

La ieșirea din gestiune a stocurilor, acestea se evaluează și înregistrează în contabilitate prin aplicarea metodei primul intrat - primul ieșit - FIFO;

Potrivit metodei "primul intrat - primul ieșit" (FIFO), bunurile ieșite din gestiune se evaluează la costul de achiziție al primei intrări (lot). Pe măsura epuizării lotului, bunurile ieșite din gestiune se evaluează la costul de achiziție al lotului următor, în ordine cronologică.

Contabilitatea stocurilor se ține cantitativ și valoric prin folosirea inventarului permanent, respectiv în contabilitate se vor înregistra toate operațiunile de intrare și ieșire, astfel încât să fie stabilite și cunoscute în orice moment stocurile, atât cantitativ cât și valoric.

Casa și conturi la bănci

Conturile la bănci cuprind: valorile de încasat, cum sunt cecurile depuse la bănci, disponibilitățile în lei și valuta, creditele bancare pe termen scurt, precum și dobânzile aferente disponibilităților și creditelor acordate de bănci în conturile curente.

Operațiunile privind încasările și plățile în valuta se înregistrează în contabilitate la cursul zilei, comunicat de Banca Natională a României.

Operațiunile de vânzare - cumpărare de valuta se înregistrează în contabilitate la cursul utilizat de banca comercială la care se efectuează licitația cu valuta, fără ca acestea să genereze în contabilitate diferențe de curs valutar.

Operațiunile financiare în lei sau în valuta se efectuează cu respectarea regulamentelor emise de Banca Natională a României și a altor reglementări emise în acest scop.

CAP. V CONTABILITATEA PUBLICĂ

Contabilitatea publică a consiliului local, va cuprinde:

- a) contabilitatea veniturilor și cheltuielilor bugetare, care să reflecte încasarea veniturilor și plata cheltuielilor aferente exercițiului bugetar;
- b) contabilitatea generală, bazată pe principiul constatării drepturilor și obligațiilor, care să reflecte evoluția situației financiare și patrimoniale, precum și a excedentului sau a deficitului patrimonial;
- c) contabilitatea destinată analizei costurilor programelor aprobate.

Întocmirea și depunerea declarațiilor, stingerea obligațiilor bugetare, soluționarea contestațiilor, controlul fiscal, executarea creanțelor bugetare, precum și cele referitoare la evaziunea fiscală se supun legislației în domeniu.

CAP. VI PRINCIPII ȘI REGULI PRIVIND EXECUȚIA BUGETARĂ

Veniturile și cheltuielile bugetului local împreună cu celelalte venituri și cheltuieli evidențiate în afară bugetului local, cumulate la nivelul consiliului local, alcătuiesc bugetul comunei care, după consolidare, prin eliminarea transferurilor de sume

dintre bugete, va reflecta dimensiunea efortului financiar public în orașul Darlos pe anul respectiv, starea de echilibru sau dezechilibru, după caz.

Creditele bugetare aprobate se utilizează pentru finanțarea activității administrației publice locale, programelor, proiectelor, activităților, acțiunilor, obiectivelor și altele asemenea, potrivit scopurilor prevăzute în legi și alte reglementări, și vor fi angajate și folosite în stricta corelare cu gradul previzionat de încasare a veniturilor bugetare.

Prin aprobarea bugetelor se autorizează, pentru anul bugetar, veniturile și cheltuielile bugetare.

Sumele aprobate, la partea de cheltuieli în buget, în cadrul cărora se angajează, se ordonânțează și se efectuează plăți, reprezintă limite maxime, care nu pot fi depășite.

Angajarea cheltuielilor din aceste bugete se face numai în limita creditelor bugetare aprobate.

Reguli bugetare sunt:

- Este interzisă efectuarea de plăți direct din veniturile încasate.
- Cheltuielile bugetare au destinație precisă și limitată.
- Nici o cheltuielă din fonduri publice locale nu poate fi angajată, ordonantată și plătită dacă nu este aprobată, potrivit legii, și dacă nu are prevederi bugetare și surse de finanțare.
- După aprobarea bugetelor locale pot fi aprobate acte normative cu implicații asupra acestora, dar numai cu precizarea surselor de acoperire a diminuării veniturilor sau a majorării cheltuielilor bugetare.

În procesul execuției bugetare, cheltuielile bugetare parcurg următoarele faze: angajament, lichidare, ordonantare, plata.

Execuția bugetară se bazează pe principiul separării atribuțiilor persoanelor care au calitatea de ordonator de credite de atribuțiile persoanelor care au calitatea de contabil.

Operațiunile specifice angajării, lichidării și ordonânțării cheltuielilor sunt în competența ordonatorilor de credite și se efectuează pe baza avizelor compartimentelor de specialitate.

Plata cheltuielilor este asigurată de către conducătorul compartimentului financiar-contabil, în limita fondurilor disponibile.

Situațiile financiare anuale, inclusiv anexele la acestea, se prezintă de către primarul consiliului local spre aprobare consiliului local.

CAP.VII PATRIMONIU, ACHIZIȚII ȘI INVESTIȚII PUBLICE LOCALE

PATRIMONIUL

Patrimoniul comunei este format din bunuri mobile și imobile care aparțin domeniului public al comunei, domeniului privat al acesteia, precum și drepturile și obligațiile cu caracter patrimonial.

Aparțin domeniului public local bunurile care, potrivit legii sau prin natura lor, sunt de uz sau de interes public și nu sunt declarate prin lege de uz sau de interes public național sau local.

Bunurile ce fac parte din domeniul public sunt inalienabile, imprescriptibile și insesizabile.

Domeniul privat este alcătuit din bunuri mobile și imobile, altele decât cele din domeniul public, intrate în proprietatea comunei prin modalitățile prevăzute de lege.

Toate bunurile aparținând consiliului local și instituțiilor din subordine sunt supuse inventarierii anuale. Primarul prezintă anual un raport asupra situației gestionării bunurilor. Consiliul local hotărăște ca bunurile ce aparțin domeniului public sau privat, de interes local, după caz, să fie date în administrarea regiilor autonome și instituțiilor publice, să fie concesionate ori să fie închiriate. Acestea hotărăsc cu privire la cumpărarea unor bunuri ori la vânzarea bunurilor ce fac parte din domeniul privat, în condițiile legii.

Vânzarea, concesionarea și închirierea se fac prin licitație publică, organizată în condițiile legii.

ACHIZIȚIILE PUBLICE

Consiliul local poate contracta prin licitație efectuarea de lucrări și servicii de utilitate publică, în limita sumelor aprobate prin bugetul local.

Lucrările de construcții și reparații de interes public, finanțate din bugetul comunei, se execută numai pe baza unor documentații tehnico-economice avizate sau aprobate, după caz, de consiliul local și numai pe baza unei licitații publice, în limitele și în condițiile prevăzute de lege.

Documentațiile de urbanism și amenajare a teritoriului privind orașul se elaborează, se aproba și se finanțează în conformitate cu prevederile legii.

Procedurile de atribuire a contractului de achiziție publică sunt:

- a) licitația deschisă;
- b) licitația restrânsă;
- c) dialogul competitiv;
- d) negocierea;
- e) cererea de oferte.

Consiliul Local Darlos are dreptul de a achiziționa direct produse, servicii sau lucrări, în măsura în care valoarea achiziției, estimată nu depășește echivalentul în lei a 5.000 euro pentru fiecare produs, serviciu sau lucrare. Achiziția se realizează pe baza de document justificativ care, în acest caz, se considera a fi contract de achiziție publică.

Este interzisă divizarea contractului de achiziție publică în mai multe contracte distincte de valoare mai mică și nici de a utiliza metode de calcul care să conducă la o subevaluare a valorii estimate a contractului de achiziție publică.

Estimarea valorii contractului de achiziție publică se face pe baza calculării și însumării tuturor sumelor plătibile pentru îndeplinirea contractului respectiv, fără taxa pe valoarea adăugată, luând în considerare orice forme de opțiuni și, în măsura în care acestea pot fi anticipate la momentul estimării, orice eventuale suplimentări sau majorări ale valorii contractului. Valoarea estimată a contractului de achiziție publică trebuie să fie determinată înainte de inițierea procedurii de atribuire a contractului respectiv.

În cazul în care consiliul local își propune să achiziționeze lucrări pentru care urmează să pună la dispoziție executantului materiale, utilaje, echipamente tehnologice sau orice alte amenajări și dotări necesare execuției lucrărilor, atunci valoarea estimată a respectivului contract de lucrări trebuie să includă atât costul lucrării care urmează să se execute, cât și valoarea totală a facilităților menționate.

INVESTIȚIILE PUBLICE

Cheltuielile pentru investiții publice și alte cheltuieli de investiții finanțate din fonduri publice se cuprind în proiectele de buget, în baza programului de investiții publice, care se prezintă ca anexă la bugetul inițial și, respectiv, rectificat, și se aproba de către consiliul local.

Informații privind programele de investiții publice

Pentru fiecare obiectiv inclus în programul de investiții sunt prezentate informații financiare și nefinanciare.

Documentațiile tehnico-economice ale obiectivelor de investiții noi, a căror finanțare se asigură integral sau în completare din bugetele locale, precum și ale celor finanțate din împrumuturi interne și externe, contractate direct sau garantate de consiliul local, se aproba de către Consiliul Local Darlos.

Primarul, pe propria răspundere, actualizează și aproba valoarea fiecărui obiectiv de investiții nou sau în continuare, indiferent de sursele de finanțare ori de competența de aprobare a acestora, în funcție de evoluția indicilor de prețuri. Aceasta operațiune este supusă controlului financiar preventiv propriu.

Condiții pentru includerea investițiilor în proiectul de buget al consiliului local.

Obiectivele de investiții și celelalte cheltuieli asimilate investițiilor se cuprind în programele de investiții anuale, anexe la buget, numai dacă, în prealabil, documentațiile tehnico-economice, respectiv notele de fundamentare privind necesitatea și oportunitatea efectuării cheltuielilor asimilate investițiilor, au fost elaborate și aprobate potrivit dispozițiilor legale.

Primarul stabilește prioritățile în repartizarea sumelor pe fiecare obiectiv înscris în programul de investiții, în limita fondurilor cuprinse în proiectul de buget cu această destinație, asigurând totodată realizarea obiectivelor de investiții în cadrul duratelor de execuție aprobate.

Structura programelor de investiții publice locale

În programele de investiții se nominalizează obiectivele de investiții grupate pe: investiții în continuare, investiții noi și poziția globală alte cheltuieli de investiții, pe categorii de investiții.

Poziția globală alte cheltuieli de investiții cuprinde următoarele categorii de investiții:

- a) achiziții de imobile;
- b) dotări independente;
- c) cheltuieli pentru elaborarea studiilor de fezabilitate, a studiilor de fezabilitate, a proiectelor și a altor studii aferente obiectivelor de investiții;
- d) cheltuieli de expertiză, proiectare și de execuție privind consolidările și intervențiile pentru prevenirea sau înlăturarea efectelor produse de acțiuni accidentale și calamități naturale - cutremure, inundații, alunecări, prăbușiri și tasări de teren, incendii, accidente tehnice, precum și cheltuielile legate de realizarea acestor investiții;
- e) lucrări de foraj, cartarea terenului, fotogrammetrie, determinări seismologice, consultanța, asistenta tehnică și alte cheltuieli asimilate investițiilor, potrivit legii.

Cheltuielile de investiții se detaliază în anexa distinctă de către ordonatorul de credite, pe baza de note de fundamentare, care vor cuprinde elemente referitoare la necesitatea, oportunitatea și alți indicatori caracteristici unor asemenea investiții, și se aprobă odată cu bugetul local.

Monitorizarea proiectelor de investiții

În situația în care, pe parcursul execuției bugetare, din motive obiective, implementarea unui proiect de investiții nu se poate realiza conform proiecției bugetare, primarul poate propune consiliului local, până la data de 31 octombrie, aprobarea redistribuirii fondurilor între proiectele înscrise în programul de investiții.

JUDETUL SIBIU
COMUNA DARLOS
PRIMARIA
C.F. 4406010
Nr.2860/27.07.2021

Catre,

Biroul Sinteza si Asistenta Elaborarii si Executiei Bugetelor locale

NOTA EXPLICATIVA

Prin prezenta va comunicam ca in bilant exista o diferenta intre bilantul de la darea de seama lunara si darea de seama trimestriala, la randul 72 (salariile angajatilor), datorata inregistrarii eronate a garantiei gestionarilor si verificata cu extrasele de cont bancar. (raiffeisen Bank).

Primar,

Ioan
Lupu

Semnat digital de
Ioan Lupu
Data: 2021.07.27
09:59:58 +03'00'

Contabil,

Adriana-
Roxana
Frasineanu

Semnat digital
de Adriana-
Roxana
Frasineanu
Data: 2021.07.27
10:00:15 +03'00'

JUDETUL SIBIU
COMUNA DARLOS
PRIMARIA
C.F. 4406010
Nr.2859/27.07.2021

Catre,

Biroul Sinteza si Asistenta Elaborarii si Executiei Bugetelor locale

NOTA EXPLICATIVA

Prin prezenta va informam ca suma de 10.034 lei stingeri pe alte cai decat incasari, reprezinta bonificatii si compensari.

Primar,
Lupu Ioan

Ioan
Lupu

Semnat digital
de Ioan Lupu
Data: 2021.07.27
09:18:44 +03'00'

Contabil,
Frasineanu Roxana

Adriana-
Roxana
Frasineanu

Semnat digital de
Adriana-Roxana
Frasineanu
Data: 2021.07.27
09:18:58 +03'00'

JUDETUL SIBIU
COMUNA DARLOS
PRIMARIA
C.F. 4406010
Nr.2860/27.07.2021

Catre,

Biroul Sinteza si Asistenta Elaborarii si Executiei Bugetelor locale

NOTA EXPLICATIVA

Prin prezenta va comunicam ca in bilant exista o diferenta intre bilantul de la darea de seama lunara si darea de seama trimestriala, la randul 72 (salariile angajatilor), datorata inregistrarii eronate a garantiei gestionarilor si verificata cu extrasele de cont bancar. (raiffeisen Bank).

Primar,

Ioan
Lupu

Semnat digital de
Ioan Lupu
Data: 2021.07.27
09:59:58 +03'00'

Contabil,

Adriana-
Roxana
Frasineanu

Semnat digital
de Adriana-
Roxana
Frasineanu
Data: 2021.07.27
10:00:15 +03'00'

SITUATIA FLUXURILOR DE TREZORERIE
la data de 31.03.2021

| Denumirea indicatorului | Cod rand | TOTAL | 5310101 | Buget de stat | Buget local | 5xx | 5290201 |
|---|----------|-----------|---------|---------------|-------------|-------|---------|
| I. Numerar din activitatea operationala | 01 | 0 | 0 | 0 | 0 | 0 | 0 |
| 1. Incasari | 02 | 1.977.812 | 429.496 | 0 | 1.542.017 | 6.299 | 6.299 |
| 2. Plati | 03 | 1.105.755 | 429.496 | 0 | 675.596 | 663 | 663 |
| 3. Numerar net din activitatea operationala | 04 | 872.057 | 0 | 0 | 866.421 | 5.636 | 5.636 |
| II. Numerar din activitatea de investitii | 05 | 0 | 0 | 0 | 0 | 0 | 0 |
| 1. Incasari | 06 | 0 | 0 | 0 | 0 | 0 | 0 |
| 2. Plati | 07 | 0 | 0 | 0 | 0 | 0 | 0 |
| 3. Numerar net din activitatea de investitii | 08 | 0 | 0 | 0 | 0 | 0 | 0 |
| III. Numerar din activitatea de finantare | 09 | 0 | 0 | 0 | 0 | 0 | 0 |
| 1. Incasari | 10 | 200.000 | 0 | 0 | 200.000 | 0 | 0 |
| 2. Plati | 11 | 0 | 0 | 0 | 0 | 0 | 0 |
| 3. Numerar net din activitatea de finantare | 12 | 200.000 | 0 | 0 | 200.000 | 0 | 0 |
| IV. Cresterea (descresterea) neta de numerar si echivalent de numerar | 13 | 1.072.057 | 0 | 0 | 1.066.421 | 5.636 | 5.636 |
| V. Numerar si echivalent de numerar la inceputul anului | 14 | 3.228.355 | 0 | 0 | 3.228.355 | 0 | 0 |
| - sume recuperate din excedentul anului precedent | 14.1 | 0 | 0 | 0 | 0 | 0 | 0 |
| - sume utilizate din excedentul anului precedent | 14.2 | 200.000 | 0 | 0 | 200.000 | 0 | 0 |
| Sume transferate din disponibilul neutilizat la finele anului precedent | 14.3 | 0 | 0 | 0 | 0 | 0 | 0 |

| Denumirea indicatorului | Cod rand | TOTAL | 5310101 | Buget de stat | Buget local | 5xx | 5290201 |
|--|----------|-----------|---------|---------------|-------------|-----|---------|
| Numerar si echivalent de numerar la sfirsitul anului | 15 | 4.100.412 | 0 | 0 | 4.094.776 | ✓ | 5.636 |
| | | | | | | | 5.636 |


VIZA TREZORERIEI

Ordonator Principal de Credite

Ioan

Lupu

Semnat digital de Ioan Lupu
Data: 2021.04.23 15:56:21 +03'00'



Compartiment Financiar-Contabil

Adriana-Roxana Frasineanu


Semnat digital de Adriana-Roxana Frasineanu
Data: 2021.04.23 15:56:41 +03'00'

SITUATIA FLUXURILOR DE TREZORERIE
la data de 31.03.2021

| Denumirea indicatorului | Cod rand | TOTAL | 5310101 | Buget de stat | | 5251 | 5741 | 5711 | 5751 | 5241 | F: Buget institutiilor finantate integral din venituri proprii | G: Buget institutiilor publice finantate din venituri proprii si subventii | E: Buget activitati finantate din venituri proprii si buget activitati de privatizare | B+C: Buget imprumuturi interne si externe | D: Buget fonduri externe nerambursabile | 56x |
|---|----------|-----------|---------|---------------|---|-----------|------|------|------|------|--|--|---|---|---|-------|
| I. Numerar din activitatea operationala | 01 | 0 | 0 | 0 | 0 | 0 | 0 | 0 | 0 | 0 | 0 | 0 | 0 | 0 | 0 | 0 |
| 1. Incasari | 02 | 1.977.812 | 429.496 | 0 | 0 | 1.542.017 | 0 | 0 | 0 | 0 | 0 | 0 | 0 | 0 | 0 | 6.289 |
| 2. Plati | 03 | 1.105.755 | 429.496 | 0 | 0 | 675.566 | 0 | 0 | 0 | 0 | 0 | 0 | 0 | 0 | 0 | 663 |
| 3. Numerar net din activitatea operationala | 04 | 872.057 | 0 | 0 | 0 | 866.421 | 0 | 0 | 0 | 0 | 0 | 0 | 0 | 0 | 0 | 5.636 |
| II. Numerar din activitatea de investitii | 05 | 0 | 0 | 0 | 0 | 0 | 0 | 0 | 0 | 0 | 0 | 0 | 0 | 0 | 0 | 0 |
| 1. Incasari | 06 | 0 | 0 | 0 | 0 | 0 | 0 | 0 | 0 | 0 | 0 | 0 | 0 | 0 | 0 | 0 |
| 2. Plati | 07 | 0 | 0 | 0 | 0 | 0 | 0 | 0 | 0 | 0 | 0 | 0 | 0 | 0 | 0 | 0 |
| 3. Numerar net din activitatea de investitii | 08 | 0 | 0 | 0 | 0 | 0 | 0 | 0 | 0 | 0 | 0 | 0 | 0 | 0 | 0 | 0 |
| III. Numerar din activitatea de finantare | 09 | 0 | 0 | 0 | 0 | 0 | 0 | 0 | 0 | 0 | 0 | 0 | 0 | 0 | 0 | 0 |
| 1. Incasari | 10 | 200.000 | 0 | 0 | 0 | 200.000 | 0 | 0 | 0 | 0 | 0 | 0 | 0 | 0 | 0 | 0 |
| 2. Plati | 11 | 0 | 0 | 0 | 0 | 0 | 0 | 0 | 0 | 0 | 0 | 0 | 0 | 0 | 0 | 0 |
| 3. Numerar net din activitatea de finantare | 12 | 200.000 | 0 | 0 | 0 | 200.000 | 0 | 0 | 0 | 0 | 0 | 0 | 0 | 0 | 0 | 0 |
| IV. Cresterea (descreterea) neta de numerar si echivalent de numerar | 13 | 1.072.057 | 0 | 0 | 0 | 1.066.421 | 0 | 0 | 0 | 0 | 0 | 0 | 0 | 0 | 0 | 5.636 |
| V. Numerar si echivalent de numerar la inceputul anului | 14 | 3.228.355 | 0 | 0 | 0 | 3.228.355 | 0 | 0 | 0 | 0 | 0 | 0 | 0 | 0 | 0 | 0 |
| - sume recuperate din excedentul anului precedent | 14.1 | 0 | 0 | 0 | 0 | 0 | 0 | 0 | 0 | 0 | 0 | 0 | 0 | 0 | 0 | 0 |
| - sume utilizate din excedentul anului precedent | 14.2 | 200.000 | 0 | 0 | 0 | 200.000 | 0 | 0 | 0 | 0 | 0 | 0 | 0 | 0 | 0 | 0 |
| Suma transferate din disponibil neutilizat la finele anului precedent | 14.3 | 0 | 0 | 0 | 0 | 0 | 0 | 0 | 0 | 0 | 0 | 0 | 0 | 0 | 0 | 0 |

| Denumirea indicatorului | Cod rand | TOTAL | 5310101 | Buget de stat | 5251 | 5741 | 5711 | 5751 | 5241 | F: Buget instituii financiare integrale din venituri proprii | G: Buget institutiilor publice financiare din venituri proprii si subventii | E: Buget activitati financiare din venituri proprii si buget activitati de privatizare | B+C: Buget imprumuturi interne si externe | D: Buget fonduri externe nerambursabile | 5x |
|--|----------|-----------|---------|---------------|-----------|------|------|------|------|--|---|--|---|---|-------|
| Numar si echivalent de numerar la sfirsitul anului | 15 | 4.100.412 | 0 | 0 | 4.084.776 | 0 | 0 | 0 | 0 | 0 | 0 | 0 | 0 | 0 | 5.639 |

VIZA TREZORERIEI



Ordonator Principal de Credite

.....
Ioan Lupu
 Semnat digital de Ioan Lupu
 Data: 2021.04.23 15:55:24 +03'00'

Compartiment Financiar-Contabil

.....
Adriana-Roxana Frasineanu
 Semnat digital de Adriana-Roxana Frasineanu
 Data: 2021.04.23 15:55:44 +03'00'

SITUATIA FLUXURILOR DE TREZORERIE

31.03.2021

pag.: 1

- lei -

| COD | DENUMIRE INDICATORI | Total | Casa ct. 5310101 | Buget de stat ct. 5200100/ 7700000 | Buget local ct. 5210100/ 7700000 | Buget asigurari sociale de stat ct. 5250101+ 5250102/ 7700000 | Buget asigurari pentru somaj ct. 5740101+ 5740102/ 7700000 | Buget Fond national unic de asigurari sociale de sanatate ct. 5710100/ 7700000 | Buget Fond pentru mediu ct. 5750100/ 7700000 | Buget trezoreria statului ct. 5240100/ 7700000 | Buget instituti publice finantate din venituri proprii si subventii ct. 5800101/ 7700000 | Buget instituti publice finantate din venituri proprii ct. 5800101/ 7700000 | Buget instituti publice finantate din venituri proprii si subventii ct. 5810101/ 7700000 | Buget activitati finantate din venituri proprii si buget activitati de privatizare ct. 5820101/ 7700000 | Buget imprumuturi interne si externe ct. 5130101+ 5140101+ 5160101+ 5170101/ 7700000 | Buget fonduri externe nerambur- sabile (sursa D) ct. 5150103/ 7700000 | Alte disponibi- litati (ct.5XX) | |
|-------|--|------------|------------------------|---|--|--|---|---|--|---|--|--|--|--|--|---|--|-------|
| 03002 | 1. Incasari | 1.972.812 | 420.494 | | 1.542.017 | | | | | | | | | | | | | 6.299 |
| 03003 | 2. Plati | 1.105.755 | 420.496 | | 675.596 | | | | | | | | | | | | | 663 |
| 03004 | 3. Numerar net din activitatea operationala (rd.02-rd.03) | 872.057 | | | 866.421 | | | | | | | | | | | | | 5.636 |
| 03010 | 1. Incasari | 200.000 | | | 200.000 | | | | | | | | | | | | | |
| 03012 | 3. Numerar net din activitatea de finantare (rd.10-rd.11) | 200.000 | | | 200.000 | | | | | | | | | | | | | |
| 03013 | IV.CRESTEREA (DESCRESTEREA) NETA DE NUMERAR SI ECHIVALENT DE NUMERAR (rd.04+rd.08+rd.12) | 1.072.057 | | | 1.066.423 | | | | | | | | | | | | | 5.636 |
| 03014 | V. NUMERAR SI ECHIVALENT DE NUMERAR LA INCEPUTUL ANULUI -sume utilizate/transferate din exercitiul anului precedent | 3.228.355 | | | 3.228.355 | | | | | | | | | | | | | |
| 03015 | VI.NUMERAR SI ECHIVALENT DE NUMERAR LA SFARSITUL PERIOADEI (rd.13+rd.14+ rd.14.1-rd.14.2-rd.14.3) | 200.000 | | | 200.000 | | | | | | | | | | | | | |
| | | -1.000.812 | | | -1.091.776 | | | | | | | | | | | | | 5.636 |


Conducatorul institutiei

Conducatorul compartimentului
financiar- contabili

Viza trezoreriei

Semnata digital de
loan Lupu
Data:
2021.04.23
15:54:25
+03'00'

Semnata digital de
Adriana Roxana Frasinea
Data:
2021.04.23
15:54:46 +03'00'



SITUATIA FLUXURILOR DE TREZORERIE
la data de 30.06.2021

| Denumirea indicatorului | Cod rand | TOTAL | 5310101 | Buget de stat | 5251 | 5741 | 5711 | 5751 | 5241 | F: Buget instituti finantate integral din venituri proprii | G: Buget instituti publice finantate din venituri proprii si subventii | E: Buget activitati finantate din venituri proprii si buget activitati de privatizare | B+C: Buget imprunuturi interne si externe | D: Buget fonduri externe nerambursabile | 5xx |
|---|----------|-----------|---------|---------------|------|------|------|------|------|--|--|---|---|---|--------|
| I. Numerar din activitatea operationala | 01 | 0 | 0 | 0 | 0 | 0 | 0 | 0 | 0 | 0 | 0 | 0 | 0 | 0 | 0 |
| 1. Incasari | 02 | 3.797.314 | 638.401 | 0 | 0 | 0 | 0 | 0 | 0 | 0 | 0 | 0 | 0 | 0 | 17.273 |
| 2. Plati | 03 | 2.162.125 | 638.401 | 0 | 0 | 0 | 0 | 0 | 0 | 0 | 0 | 0 | 0 | 0 | 17.273 |
| 3. Numerar net din activitatea operationala | 04 | 1.635.189 | 0 | 0 | 0 | 0 | 0 | 0 | 0 | 0 | 0 | 0 | 0 | 0 | 0 |
| II. Numerar din activitatea de investitii | 05 | 0 | 0 | 0 | 0 | 0 | 0 | 0 | 0 | 0 | 0 | 0 | 0 | 0 | 0 |
| 1. Incasari | 06 | 0 | 0 | 0 | 0 | 0 | 0 | 0 | 0 | 0 | 0 | 0 | 0 | 0 | 0 |
| 2. Plati | 07 | 688.866 | 0 | 0 | 0 | 0 | 0 | 0 | 0 | 0 | 0 | 0 | 0 | 0 | 0 |
| 3. Numerar net din activitatea de investitii | 08 | -688.866 | 0 | 0 | 0 | 0 | 0 | 0 | 0 | 0 | 0 | 0 | 0 | 0 | 0 |
| III. Numerar din activitatea de finantare | 09 | 0 | 0 | 0 | 0 | 0 | 0 | 0 | 0 | 0 | 0 | 0 | 0 | 0 | 0 |
| 1. Incasari | 10 | 276.109 | 0 | 0 | 0 | 0 | 0 | 0 | 0 | 0 | 0 | 0 | 0 | 0 | 0 |
| 2. Plati | 11 | 0 | 0 | 0 | 0 | 0 | 0 | 0 | 0 | 0 | 0 | 0 | 0 | 0 | 0 |
| 3. Numerar net din activitatea de finantare | 12 | 276.109 | 0 | 0 | 0 | 0 | 0 | 0 | 0 | 0 | 0 | 0 | 0 | 0 | 0 |
| IV. Cresteres (discreterea) neta de numerar si echivalent de numerar | 13 | 1.211.402 | 0 | 0 | 0 | 0 | 0 | 0 | 0 | 0 | 0 | 0 | 0 | 0 | 0 |
| V. Numerar si echivalent de numerar la inceputul anului | 14 | 3.228.355 | 0 | 0 | 0 | 0 | 0 | 0 | 0 | 0 | 0 | 0 | 0 | 0 | 0 |
| - suma recuperate din excedentul anului precedent | 14.1 | 123.891 | 0 | 0 | 0 | 0 | 0 | 0 | 0 | 0 | 0 | 0 | 0 | 0 | 0 |
| - suma utilizate din excedentul anului precedent | 14.2 | 400.000 | 0 | 0 | 0 | 0 | 0 | 0 | 0 | 0 | 0 | 0 | 0 | 0 | 0 |
| Suma transferate din disponibilul realizat la finele anului precedent | 14.3 | 0 | 0 | 0 | 0 | 0 | 0 | 0 | 0 | 0 | 0 | 0 | 0 | 0 | 0 |

| Denumirea indicatorului | Cod rand | TOTAL | 5310101 | Buget de stat | 5251 | 5741 | 5711 | 5751 | 5241 | F: Buget instituti finantate integral din venituri proprii | G: Buget instituti publice finantate din venituri proprii si subventii | E: Buget activitati finantate din venituri proprii si buget activitati de privatizare | B+C: Buget imprumuturi interne si externe | D: Buget fonduri externe nerambursabile | Six |
|---|-------------|-----------|---------|---------------|-----------|------|------|------|------|--|--|---|--|---|-----|
| Numar si echivalent de numerar la sfarsitul anului | 15 | 4.163.648 | 0 | 0 | 4.163.648 | 0 | 0 | 0 | 0 | 0 | 0 | 0 | 0 | 0 | 0 |

VIZA TREZORERIEI

Ordonator Principal de Credite

Ioan
Lupu


Semnat digital
de Ioan Lupu
Data: 2021.07.14
15:24:26 +03'00'

.....

Compartiment Financiar-Contabil

Adriana-
Roxana
Frasineanu
U

Semnat digital
de Adriana-
Roxana
Frasineanu
Data: 2021.07.14
15:24:42 +03'00'



SITUATIA FLUXURILOR DE TREZORERIE
la data de 30.06.2021

| Denumirea indicatorului | Cod rand | TOTAL | 5310101 | Buget de stat | Buget local | 5xx | 5290201 |
|---|----------|-----------|---------|---------------|-------------|--------|---------|
| I. Numerar din activitatea operationala | 01 | 0 | 0 | 0 | 0 | 0 | 0 |
| 1. Incasari | 02 | 3.797.314 | 638.401 | 0 | 3.141.640 | 17.273 | 17.273 |
| 2. Plati | 03 | 2.162.125 | 638.401 | 0 | 1.506.451 | 17.273 | 17.273 |
| 3. Numerar net din activitatea operationala | 04 | 1.635.189 | 0 | 0 | 1.635.189 | 0 | 0 |
| II. Numerar din activitatea de investitii | 05 | 0 | 0 | 0 | 0 | 0 | 0 |
| 1. Incasari | 06 | 0 | 0 | 0 | 0 | 0 | 0 |
| 2. Plati | 07 | 699.896 | 0 | 0 | 699.896 | 0 | 0 |
| 3. Numerar net din activitatea de investitii | 08 | -699.896 | 0 | 0 | -699.896 | 0 | 0 |
| III. Numerar din activitatea de finantare | 09 | 0 | 0 | 0 | 0 | 0 | 0 |
| 1. Incasari | 10 | 276.109 | 0 | 0 | 276.109 | 0 | 0 |
| 2. Plati | 11 | 0 | 0 | 0 | 0 | 0 | 0 |
| 3. Numerar net din activitatea de finantare | 12 | 276.109 | 0 | 0 | 276.109 | 0 | 0 |
| IV. Cresterea (descresterea) neta de numerar si echivalent de numerar | 13 | 1.211.402 | 0 | 0 | 1.211.402 | 0 | 0 |
| V. Numerar si echivalent de numerar la inceputul anului | 14 | 3.228.355 | 0 | 0 | 3.228.355 | 0 | 0 |
| - sume recuperate din excedentul anului precedent | 14.1 | 123.891 | 0 | 0 | 123.891 | 0 | 0 |
| - sume utilizate din excedentul anului precedent | 14.2 | 400.000 | 0 | 0 | 400.000 | 0 | 0 |
| Sume transferate din disponibilul neutilizat la finele anului precedent | 14.3 | 0 | 0 | 0 | 0 | 0 | 0 |


| Denumirea indicatorului | Cod rand | TOTAL | 5310101 | Buget de stat | Buget local | 5xx | 5290201 |
|--|----------|-----------|---------|---------------|-------------|-----|---------|
| Numerar si echivalent de numerar la sfirsitul anului | 15 | 4.163.648 | 0 | 0 | 4.163.648 | 0 | 0 |

VIZA TREZORERIEI

Ordonator Principal de Credite

**Ioan
Lupu**

Semnat digital de Ioan Lupu
Data: 2021.07.14 15:25:05
+03'00'



Compartiment Financiar-Contabil

**Adriana-
Roxana
Frasineanu**
Semnat digital
de Adriana-
Roxana
Frasineanu
Data: 2021.07.14
15:25:17 +03'00'

Raport de activitate cont de depozit

Perioada: de la 04.01.2021 la 30.06.2021

Data generare extras: 14.07.2021

| | | | |
|----------------------------|--|---|--|
| Titular cont: NICOLAE BOTA | | Cod BIC Raiffeisen Bank: RZRRROBU | |
| Adresa | | RAIFFEISEN BANK S.A. | |
| BL - SC -, ET - | | AG. MEDIAS | |
| 464 Strada PRINCIPALA | | MEDIAS, STR.I.C.BRATIANUJ,NR.3 | |
| DIRLOS | | DEP GARANTII GEST RON | |
| | | Cod IBAN: RO69 RZBR 0000 0000 1921 9995 | |
| | | Valuta: LEI | |

| Sold initial capital | Total rulaj debitor capital | Total rulaj creditor capital | Sold final capital |
|-----------------------------|------------------------------|------------------------------|--------------------|
| 15.591.75 | 0.00 | 3.000.00 | 18.773.19 |
| Total rulaj debitor dobanda | Total rulaj creditor dobanda | Sold final dobanda | |
| 20.16 | 201.60 | 181.44 | |

| Data inregistrare | Data tranzactiei | Suma Debit | Suma Credit Descrierea tranzactiei | Nr. cont in/din care se efectueaza tranzactiile |
|-------------------|------------------|------------|---|---|
| 13.01.2021 | 13.01.2021 | | 500.00 MTI210113183888 depunere din cont 89.55013 | 89.55013 |
| 12.02.2021 | 12.02.2021 | | 500.00 MTI210212206417 depunere din cont 89.55013 | 89.55013 |
| 16.02.2021 | 16.02.2021 | 20.16 | 201.60 plata dobanda | 0 |
| 16.02.2021 | 16.02.2021 | | impozii pe dobanda | 0 |
| 12.03.2021 | 12.03.2021 | | 500.00 MTI210312224987 depunere din cont 89.55013 | 89.55013 |
| 13.04.2021 | 13.04.2021 | | 500.00 MTI210413244516 depunere din cont 89.55013 | 89.55013 |
| 13.05.2021 | 13.05.2021 | | 500.00 MTI210513267322 depunere din cont 89.55013 | 89.55013 |
| 11.06.2021 | 11.06.2021 | | 500.00 MTI210611288691 depunere din cont 89.55013 | 89.55013 |

Soldul creditor din acest cont se incadreaza in categoria depozitelor eligibile conform celor prevazute in Formularul pentru informatiile oferite deponentilor ce poate fi consultat la adresa: www.raiffeisen.ro/abc/fgdb-ro.pdf sau in orice unitate a bancii.

Prezentul extras are valoare de original fiind valabil fara semnatura si stampila

Raiffeisen Bank S.A. - Administratia Centrala : Clădirea Sky Tower, Calea Floreasca nr. 246 C, sector 1, București · Cod postal 0114476 · România · Telefon: +40 21 306 1000 · Fax: +40 21 230 0700 · E-mail: centrala@raiffeisen.ro · www.raiffeisen.ro · C.U.I. 361820 · Numar de inregistrare in Registrul Comertului J40/44/1991 · Identificator unic la nivel European(EUID) ROONRCJ40/44/1991 · Numar de inregistrare in Registrul Bancar RB-PJR-40-00971999 · Decizia ASF nr. A/75/30.01.2014 completata de Decizia ASF nr. A/239/27.03.2014, inregistrata in Registrul Public al ASF sub nr. PJROINRCR/400009 · Agenti Afilii Inregistrati la ASF sub Cod RAJ 500196 · Cod de inregistrare fiscala RO361820 · Capital Social 1.200 mil Lei · Societate administrata in sistem dualist · Cod BIC RZRRROBU · Call Center: *2000, cu tarif normal in retelele Vodafone, Orange, Telekom Romania Mobile.



Raport de activitate cont de depozit

Perioada: de la 04.01.2021 la 30.06.2021

Data generare extras: 14.07.2021

| | |
|---|--|
| Titular cont: ELENA CURCEAN | Cod BIC Raiffeisen Bank: RZBRROBU |
| Adresa BL. SC. ET. - 587 Strada PRINCIPALA DIRLOS | RAIFFEISEN BANK S.A. AG. MEDIAS MEDIAS, STR. I.C. BRATIANU, NR. 3 DEP GARANTII GEST RON RO96 RZBR 0000 0000 2083 4947 LEI |
| | Unitate bancară: |
| | Denumire produs: |
| | Cod IBAN: |
| | Valuta: |

| | | | |
|------------------------------------|-------------------------------------|-------------------------------------|---------------------------|
| Sold initial capital | Total rulaj debitor capital | Total rulaj creditor capital | Sold final capital |
| 7.332,31 | 0,00 | 1.554,00 | 8.966,43 |
| Total rulaj debitor dobânda | Total rulaj creditor dobânda | | Sold final dobânda |
| 8,90 | 89,02 | | 80,12 |

| Data înregistrare | Data tranzacției | Sumă Debit | Sumă Credit | Descrierea tranzacției | Nr. cont in/din care se efectueaza tranzacțiile |
|-------------------|------------------|------------|-------------|---|---|
| 13.01.2021 | 13.01.2021 | | 444,00 | MTI210113183888 depunere din cont 8955013 | 8955013 |
| 12.02.2021 | 12.02.2021 | | 444,00 | MTI210212206417 depunere din cont 8955013 | 8955013 |
| 12.03.2021 | 12.03.2021 | | 444,00 | MTI210312224987 depunere din cont 8955013 | 8955013 |
| 12.03.2021 | 14.03.2021 | | 89,02 | plata dobânda | 0 |
| 12.03.2021 | 14.03.2021 | 8,90 | | impozit pe dobânda | 0 |
| 13.04.2021 | 13.04.2021 | | 222,00 | MTI2104132244516 depunere din cont 8955013 | 8955013 |

Soldul creditor din acest cont se încadrează în categoria depozitelor eligibile conform celor prevăzute în Formularul pentru informațiile oferite deponenților ce poate fi consultat la adresa: www.raiffeisen.ro/doc/fgdb-ro.pdf sau în orice unitate a băncii.

Prezentul extras are valoare de original fiind valabil fara semnatura si stampila

Raiffeisen Bank S.A. - Administratia Centrală - Clădirea Sky Tower, Calea Floreasca nr. 246 C, sector 1, București - Cod poștal 014476 - România - Telefon: +40 21 306 1000 - Fax: +40 21 230 0700 - E-mail: centrala@raiffeisen.ro - www.raiffeisen.ro - C.U.I. 361820 - Numar de înregistrare în Registrul Comerțului J40/04/1991 - Identificator unic la nivel European(EUID) ROONRCJ40.44/1991 - Numar de înregistrare în Registrul Bancar RB-PJR-40-009/1999 - Decizia ASF nr. A/75/30.01.2014 completată de Decizia ASF nr. A/239/27.03.2014, înregistrată în Registrul Public al ASF sub nr. PJR01INC/460009 - Agenți Afiliați înregistrați la ASF sub Cod RAJ 500196 - Cod de înregistrare fiscală RO361820 - Capital Social 1.200 mil Lei - Societate administrată în sistem dualist - Cod BIC RZBRROBU - Call Center: *2000, cu tarif normal în rețelele Vodafone, Orange, Telekom Romania Mobile.



Raport de activitate cont de depozit

Perioada: de la 04.01.2021 la 30.06.2021

Data generare extras: 14.07.2021

| | |
|--|---|
| Titular cont: NICOLAE F MEDESAN | Cod BIC Raiffeisen Bank: RZBRROBU |
| Adresa BL - SC -, ET - 480 Strada PRINCIPALA DIRLOS | Unitate bancară: RAFFEISEN BANK S.A. AG. MEDIAS MEDIAS, STR. I.C. BRATIANUJ, NR. 3 DEP GARANTII GEST RON Cod IBAN: RO69 RZBR 0000 0000 2133 6535 Valuta: LEI |

| | | | | | | | |
|-----------------------------|----------|------------------------------|------|------------------------------|----------|--------------------|----------|
| Sold initial capital | 6,868.55 | Total rulaj debitor capital | 0.00 | Total rulaj creditor capital | 2,748.00 | Sold final capital | 9,616.55 |
| Total rulaj debitor dobânda | 0.00 | Total rulaj creditor dobânda | 0.00 | Sold final dobânda | 0.00 | | |

| Data înregistrare | Data tranzacției | Sumă Debit | Sumă Credit | Descrierea tranzacției | Nr. cont in/din care se efectueaza tranzacțiile |
|-------------------|------------------|------------|-------------|--|---|
| 13.01.2021 | 13.01.2021 | | 458.00 | MTI210113183888 depunere din cont 8955013 | 8955013 |
| 12.02.2021 | 12.02.2021 | | 458.00 | MTI210212206417 depunere din cont 8955013 | 8955013 |
| 12.03.2021 | 12.03.2021 | | 458.00 | MTI210312224987 depunere din cont 8955013 | 8955013 |
| 13.04.2021 | 13.04.2021 | | 458.00 | MTI210413244516 depunere din cont 8955013 | 8955013 |
| 13.05.2021 | 13.05.2021 | | 458.00 | MTI210513267322 depunere din cont 8955013 | 8955013 |
| 11.06.2021 | 11.06.2021 | | 458.00 | MTI210611288691 depunere din cont 8955013 | 8955013 |

Soldul creditor din acest cont se încadrează în categoria depozitelor eligibile conform celor prevăzute în Formularul pentru informațiile oferite deponenților ce poate fi consultat la adresa: www.raiffeisen.ro/doc/fgdb-ro.pdf sau în orice unitate a băncii.

Prezentul extras are valoare de original fiind valabil fără semnătura și stampila

Raiffeisen Bank S.A. - Administrația Centrală - Clădirea Sky Tower, Calea Floreasca nr. 246 C, sector 1, București - Cod poștal 014476 - România - Telefon: +40 21 306 1000 - Fax: +40 21 230 0700 - E-mail: centrala@raiffeisen.ro - www.raiffeisen.ro - C.U.I. 361820 - Număr de înregistrare în Registrul Comerțului J40/44/1991 - Identificator unic la nivel European(EUID) ROONRCJ40/44/1991 - Număr de înregistrare în Registrul Bancar RB-PJR-40-009/1999 - Decizia ASF nr. A775/30.01.2014 completată de Decizia ASF nr. A/239/27.03.2014, înregistrată în Registrul Public al ASF sub nr. PJRO/INCR/400009 - Agentul Afiliat înregistrat la ASF sub Cod RAI: 500196 - Cod de înregistrare fiscală RO361820 - Capital Social 1.200 mil Lei - Societate administrată în sistem dualist - Cod BIC RZBRROBU - Call Center: *2000, cu tarif normal în rețelele Vodafone, Orange, Telekom Romania Mobile.



Raport de activitate cont de depozit

Perioada: de la 04.01.2021 la 30.06.2021

Data generare extras: 14.07.2021

| | | |
|---|--|--|
| Titular cont: CORNELIUS I BLEAHU | Cod BIC Raiffeisen Bank: Unitate bancară: | RZBRROBLU RAIFFEISEN BANK S.A. AG.MEDIAS |
| Adresa BL.-SC.-,ET.- 434 Strada PRINCIPALA DIRLOS | Denumire produs: Cod IBAN: Valuta: | MEDIAS, STR.I.C.BRATIANU,NR.3 DEP GARANTII GEST RON RO65 RZBR 0000 0000 2133 6510 LEI |

| | | | |
|------------------------------------|-------------------------------------|-------------------------------------|---------------------------|
| Sold initial capital | Total rulaj debitor capital | Total rulaj creditor capital | Sold final capital |
| 5,643.38 | 0.00 | 2,250.00 | 7,893.38 |
| Total rulaj debitor dobândă | Total rulaj creditor dobândă | | |
| 0.00 | 0.00 | | 0.00 |

| Data inregistrare | Data tranzactiei | Suma Debit | Suma Credit | Descrierea tranzactiei | Nr. cont in/din care se efectueaza tranzactiile |
|-------------------|------------------|------------|-------------|--|---|
| 13.01.2021 | 13.01.2021 | | 375.00 | MTI210113183888 depunere din cont 8955013 | 8955013 |
| 12.02.2021 | 12.02.2021 | | 375.00 | MTI210212206417 depunere din cont 8955013 | 8955013 |
| 12.03.2021 | 12.03.2021 | | 375.00 | MTI210312224987 depunere din cont 8955013 | 8955013 |
| 13.04.2021 | 13.04.2021 | | 375.00 | MTI210413244516 depunere din cont 8955013 | 8955013 |
| 13.05.2021 | 13.05.2021 | | 375.00 | MTI210513267322 depunere din cont 8955013 | 8955013 |
| 11.06.2021 | 11.06.2021 | | 375.00 | MTI210611288691 depunere din cont 8955013 | 8955013 |

Soldul creditor din acest cont se încadrează în categoria depozitelor eligibile conform celor prevăzute în Formularul pentru informațiile oferite deponenților ce poate fi consultat la adresa: www.raiffeisen.ro/doc/fgdb-ro.pdf sau în orice unitate a bancii.

Prezentul extras are valoare de original fiind valabil fara semnatura si stampila

Raiffeisen Bank S.A. - Administratia Centrala - Clădirea Sky Tower, Calea Floreasca nr. 246 C, sector 1, Bucuresti - Cod poștal 014476 - România - Telefon: +40 21 306 1000 - Fax: +40 21 230 0700 - E-mail: centrala@raiffeisen.ro - www.raiffeisen.ro - C.U.I. 361820 - Număr de înregistrare în Registrul Comerțului J40/24/1991 - Identificator unic la nivel European(EUID) ROONRCJ40/24/1991-Număr de înregistrare în Registrul Bancar RB-PJR-40-009/1999 - Decizia ASF nr. A/75/30.01.2014 completată de Decizia ASF nr. A/239/27.03.2014, înregistrată în Registrul Public al ASF sub nr. PJR01INC/R/400009 - Agent Afiliat înregistrat la ASF sub Cod RAJ 500196 - Cod de înregistrare fiscală RO361820 - Capital Social 1.200 mil Lei - Societate administrată în sistem dualist - Cod BIC RZBRROBLU - Call Center: *2000, cu tarif normal în rețelele Vodafone, Orange, Telekom Romania Mobile.

BILANT
30.06.2021

pag.: 1 - lei-

| COD | DENUMIRE INDICATORI | SOLD LA INCEPUTUL PERIOADEI | SOLD LA SFARSITUL PERIOADEI |
|-------|--|-----------------------------|-----------------------------|
| 01003 | 1.Active fixe necorporale (ct.2030000+2050000+2060000+2080100+2080200+2330000-2800300-2800500-2800801-2800809-2900400-2900500-2900801-2900809-2930100*) | | |
| 01004 | 2.Instalatii tehnice, mijloace de transport, animale, plantatii, mobilier, aparatura birotica si alte active corporale (ct.2130100+2130200+2130300+2130400+2140000+2310000-2810301-2810302-2810303-2810304-2810400-2910301-2910302-2910303-2910304-2910400-2930200*) | 633.735 | 633.589 |
| 01005 | 3.Terenuri si cladiri (ct.2110100+2110200+2120101+2120102+2120201+2120301+2120401+2120501+2120601+2120901+2310000-2810100-2810201-2810202-2810203-2810204-2810205-2810206-2810207-2810208-2910100-2910201-2910202-2910203-2910204-2910205-2910206-2910207-2910208-2930200) | 428.218 | 363.606 |
| 01015 | 7.TOTAL ACTIVE NECURENTE (rd.03+04+05+06+07+09) | 41.531.295 | 41.636.783 |
| 01019 | 1.Stocuri (ct.3010000+3020100+3020200+3020300+3020400+3020500+3020600+3020700+3020800+3020900+3030100+3030200+3040100+3040200+3050100+3050200+3070000+3090000+3310000+3320000+3410000+3450000+3460000+3470000+3490000+3510100+3510200+3540100+3540500+3540600+3560000+3570000+3580000+3590000+3610000+3710000+3810000+/-3480000+/-3780000-3910000-3920100-3920200-3920300-3930000-3940100-3940500-3940600-3950100-3950200-3950300-3950400-3950600-3950700-3950800-3960000-3970100-3970200-3970300-3980000-4420803) | 42.593.248 | 42.633.978 |
| 01021 | Creante din operatiuni comerciale, avansuri si alte decontari (ct.2320000+2340000+4090101+4090102+4110101+4110108+4130100+4180000+4250000+4280102+4610101+4610109+4730109**+4810101+4810102+4810103+4810900+4830000+4840000+4890101+4890301-4910100-4960100+5120800) din care: | 945.337 | 1.000.987 |
| 01023 | Creante bugetare (ct.4310100**+4310200**+4310300**+4310400**+4310500**+4310600**+4310700**+4370100**+4370200**+4370300**+4420400+4420802+4440000**+4460100**+4460200**+4480200+4610102+4610104+4630000+4640000+4650100+4650200+4660401+4660402+4660500+4660900+4810101**+4810102**+4810103**+4810900**-4970000), din care: | 6.383 | 3.683 |
| 01024 | Creantele bugetului general consolidat (ct.4630000+4640000+4650100+4650200+4660401+4660402+4660500+4660900-4970000) | 747.007 | 1.252.971 |
| 01027 | Imprumuturi pe termen scurt acordate (ct.2670101+2670102+2670103+2670104+2670105+2670108+2670601+2670602+2670603+2670604+2670605+2670609+4680101+4680102+4680103+4680104+4680105+4680106+4680107+4680108+4680109+4690103+4690105+4690106+4690108+4690109) | 747.007 | 1.252.971 |
| 01030 | Total creante curente (rd.21+23+25+27) | | 276.109 |
| 01033 | Conturi la trezorerie, casa in lei. (ct.5100000+5120101+5120501+5130101+5130301+5130302+5140101+5140301+5140302+5150101+5150103+5150301+5150500+5150600+5160101+5160301+5160302+5170101+5170301+5170302) | 753.390 | 1.532.763 |

| COD | DENUMIRE INDICATORI | SOLD LA INCEPUTUL PERIOADEI | SOLD LA SFARSITUL PERIOADEI |
|--------|---|-----------------------------|-----------------------------|
| | +5200100+5210100+5210300+5230000+5250101+5250102+5250301+5250302 | | |
| | +5250400+5260000+5270000+5280000+5290101+5290201+5290301+5290400 | | |
| | +5290901+5310101+5410101+5500101+5520000+5550101+5550400+5570101 | | |
| | +5580101+5580201+5590101+5600101+5600300+5600401+5610101+5610300 | | |
| | +5620101+5620300+5620401+5710100+5710300+5710400+5740101+5740102 | | |
| | +5740301+5740302+5740400+5750100+5750300+5750400-7700000) | | |
| 01035 | Conturi la institutii de credit, BNR, casa in valuta (ct.5110101+5110102+5120102+5120402+5120502+5130102+5130202+5140102+5140202+5150102+5150202+5150302+5160102+5160202+5170102+5170202+5290102+5290202+5290302+5290902+5310402+5410102+5410202+5500102+5550102+5550202+5570202+5580102+5580202+5580302+5580303+5590102+5590202+5600102+5600103+5600402+5610102+5610103+5620102+5620103+5620402) | 3.228.355 | 4.163.648 |
| 01040 | Total disponibilitati si alte valori (rd.33+33.1+35+35.1) | 35.352 | 45.250 |
| 01045 | 7.TOTAL ACTIVE CURENTE (rd.19+30+31+40+41+41.1+42) | 3.263.707 | 4.208.898 |
| 01046 | 8.TOTAL ACTIVE (rd.15+45) | 4.962.434 | 6.742.648 |
| 01060 | 1.Datorii comerciale, avansuri si alte decontari (ct.2690100+4010100+4030100+4040100+4050100+4080000+4190000+4620101+4620109+4730109+4810101+4810102+4810103+4810900+4830000+4840000+4890201+5090000+5120800), din care: | 47.555.682 | 49.376.626 |
| 01061 | Datorii comerciale si avansuri (ct.4010100+4030100+4040100+4050100+4080000+4190000+4620101), din care: | 566.390 | 15.796 |
| 01062 | 2.Datorii catre bugete (ct.4310100+4310200+4310300+4310400+4310500+4310600+4310700+4370100+4370200+4370300+4400000+4410000+4420300+4420801+4440000+4460100+4460200+4480100+4550501+4550502+4550503+4620109+4670100+4670200+4670300+4670400+4670500+4670900+4730109+4810900),din care: | 566.390 | 15.796 |
| 010631 | Contributii sociale (ct.4310100+4310200+4310300+4310400+4310500+4310600+4310700+4370100+4370200+4370300) | 58.146 | 55.092 |
| 01070 | 4.Imprumuturi pe termen scurt-sume ce urmeaza a fi platite intr-o perioada de pana la un an (ct.5180601+5180603+5180604+5180605+5180606+5180608+5180609+5180800+5190101+5190102+5190103+5190104+5190105+5190106+5190107+5190108+5190109+5190110+5190180+5190190) | 49.542 | 47.122 |
| 01072 | 6.Salariile angajatilor (ct.4210000+4230000+4260000+4270100+4270300+4280101) | | 276.109 |
| 01078 | 10.TOTAL DATORII CURENTE (rd.60+62+65+70+71+72+73+74+75) | 115.606 | 120.019 |
| 01079 | 11.TOTAL DATORII (rd.58+78) | 740.142 | 467.016 |
| 01080 | 12.ACTIVE NETE = TOTAL ACTIVE - TOTAL DATORII = CAPITALURI PROPRII (rd.80=rd.46-79=rd.90) | 740.142 | 467.016 |
| 01084 | 1.Rezerve, fonduri (ct.1000000+1000101+1000201+1000202+1000301+1000401+1000402+1010000+1020101+1020102+1020103+1030000+1040101+1040102+1040103+1050100+1050200+1050300+1050400+1050500+/-1060000+1060000+1320000+1330000) | 46.815.540 | 48.909.610 |
| 01085 | 2.Rezultatul reportat (ct.1170000-sold creditor) | 38.262.245 | 38.262.245 |
| | | 6.683.759 | 8.551.274 |

| COD | DENUMIRE INDICATORI | SOLD LA INCEPUTUL PERIOADEI | SOLD LA SFARSITUL PERIOADEI |
|-------|---|-----------------------------------|-----------------------------------|
| 01087 | 4.Rezultatul patrimonial al exercitiului (ct.1210000-sold creditor) | 1.869.536 | 2.096.091 |
| 01090 | 6.TOTAL CAPITALURI PROPRII (rd.84+85-86+87-88) | 46.815.540 | 48.909.610 |

Conducatorul institutiei

Ioan
LupuSemnat digital
de Ioan Lupu
Data: 2021.07.26
14:55:46 +03'00'Conducatorul compartimentului
financiar- contabilAdriana-Roxana
FrasineanuSemnat digital de Adriana-
Roxana Frasinianu
Data: 2021.07.26 14:56:05
+03'00'

CONTUL DE REZULTAT PATRIMONIAL

30.06.2021

pag.: 1 - lei -

| COD | DENUMIRE INDICATORI | An precedent | An curent |
|-------|---|--------------|-----------|
| 02002 | 1.Venituri din impozite, taxe, contributii de asigurari si alte venituri ale bugetelor (ct.7300100+7300201+7300202+7300203+7310100+7310200+7320100+ 7330000+7340000+7350100+7350200+7350300+7350400+7350500+ 7350601+7350602+7360100+7390000+7450100+ 7450200+7450300+7450400+ 7450500+7450700+7450900+7460100+7460200+7460300+7460900) | 2.408.074 | 2.510.380 |
| 02003 | 2.Venituri din activitati economice (ct.7210000+7220000+7510100+7510200+/-7090000) | 3.040 | 4.055 |
| 02004 | 3.Finantari, subventii, transferuri, alocatii bugetare cu destinatie speciala (ct.7510500+7710000+7720100+7720200+7740100+7740200+7750000+ 7760000+7780000+7790101+7790109) | 24.366 | 598.148 |
| 02005 | 4.Alte venituri operationale (ct.7140000+7180000+7500000+7500100+7500200 +7510300+7510400+7810200+7810300+7810401+7810402+7770000) | 533.821 | 535.021 |
| 02006 | TOTAL VENITURI OPERATIONALE (rd.02+03+04+05) | 2.969.301 | 3.647.604 |
| 02008 | 1.Salarii si contributiile sociale aferente angajatilor (ct.6410000+6420000+6450100+ 6450200+6450300+6450400+6450500+6450600+6450700+6450800+6460000+ 6470000) | 813.282 | 764.140 |
| 02009 | 2.Subventii si transferuri (ct.6700000+6710000+6720000+6730000+6740000+ 6750000+6760000+6770000+6780000+6790000) | 179.023 | 142.525 |
| 02010 | 3.Stocuri, consumabile, lucrari si servicii executate de terti (ct.6010000+6020100+ 6020200+6020300+6020400+6020500+6020600+6020700+6020800+6020900+ 6030000+6060000+6070000+6080000+6090000+6100000+6110000+6120000+ 6130000+6140000+6220000+6230000+6240100+6240200+6260000+6270000+ 6280000+6290100) | 508.124 | 547.483 |
| 02011 | 4.Cheltuieli de capital, amortizari si provizioane (ct.6810100+ 6810200+6810300+6810401+6810402+6820101+6820109+ 6820200+6890100+6890200) | 235.015 | 97.365 |
| 02013 | TOTAL CHELTUIELI OPERATIONALE (rd.08+09+10+11+12) | 1.735.444 | 1.551.513 |
| 02015 | - EXCEDENT (rd.06-rd.13) | 1.233.857 | 2.096.091 |
| 02023 | - EXCEDENT (rd.15+20-16-21) | 1.233.857 | 2.096.091 |
| 02029 | - EXCEDENT (rd.23+28-24-29) | 1.233.857 | 2.096.091 |
| 02031 | - EXCEDENT (rd.29.2-29.4) | 1.233.857 | 2.096.091 |

Conducatorul institutiei

Ioan
Lupu

Semnat digital de
Ioan Lupu
Data: 2021.07.26
14:57:55 +03'00'

Conducatorul compartimentului
financiar- contabil

Adriana-Roxana
Frasineanu

Semnat digital de Adriana-
Roxana Frasinianu
Data: 2021.07.26 14:58:11
+03'00'

SITUATIA FLUXURILOR DE TREZORERIE

30.06.2021

pag.: 1 - lei -

| COD | DENUMIRE INDICATORI | Total | Casa in valuta | Alte disponibilitati |
|-------|--|--------|----------------|----------------------|
| 04002 | 1. Incasari | | | |
| 04004 | 3. Numerar net din activitatea operationala (rd.02-rd.03) | 9.898 | | 9.898 |
| 04013 | IV CRESTEREA (DESCRESTEREA) NETA DE NUMERAR SI ECHIVALENT DE NUMERAR (rd.04+rd.08+rd.12) | 9.898 | | 9.898 |
| 04014 | V NUMERAR SI ECHIVALENT DE NUMERAR LA INCEPUTUL PERIOADEI | 9.898 | | 9.898 |
| 04017 | VI NUMERAR SI ECHIVALENT DE NUMERAR LA FINELE PERIOADEI(rd.13+14+15-16) | 35.352 | | 35.352 |
| | | 45.250 | | 45.250 |

Conducatorul institutiei

ioan Lupu

Semnat digital de
ioan Lupu
Data: 2021.07.27
10:14:51 +03'00'

Conducatorul compartimentului
financiar- contabil

Adriana-
Roxana
Frasinean
u

Semnat digital de
Adriana Roxana
Frasinean
Data: 2021.07.27
10:15:09 +03'00'

Situatia activelor si datoriilor institutiilor publice
din administratia locala
30.06.2021

pag.: 1 - lei -

| COD | DENUMIRE INDICATORI | Sold la inceputul anului | Sold la sfarsitul perioadei |
|--------|--|--------------------------|-----------------------------|
| 18005 | Disponibilitati in lei ale institutiilor publice locale si ale institutiilor publice de subordonare locala, la trezorerii (ct.5100000+5120101+5120501+5150101+5150103+5150500+5150600+5160101+5160301+5160302+5170101+5170301+5170302+5210100+5210300+5280000+5290201+5290301+5290400+5290901+5410101+5500101+ 5520000+5550101+5570101+5580101+5580201+5600101+5600300+5610101+5610300+5620101+5620300-7700000), din care: | | |
| 18008 | Total (in baze cash) (rd.04+05) | 3.228.355 | 4.163.648 |
| 18010 | Total (in baze accrual)(rd.08+09) | 3.228.355 | 4.163.648 |
| 18032 | Disponibilitati ale institutiilor publice locale si ale institutiilor de subordonare locala la institutiile de credit rezidente (ct.5110101+5110102+5120102+5120402+5120502+5150102+5150202+5160102+5160202+5170102+5170202+5290202+5290302+5290902+5500102+5550102+5550202+5570202+5580102+5580302+5600102+5600103+5610102+5610103+5620102+5620103), din care: | | |
| 18036 | Total (in baze cash) (rd.32+35) | 35.352 | 45.250 |
| 18038 | Total (in baze accrual) (rd.36+37) | 35.352 | 45.250 |
| 18051 | Disponibilitati ale institutiilor publice aflate la alti rezidenti (terti) (ct.4610109+4610209+2670108+2670208) | 4.383 | 3.683 |
| 18052 | Total (in baze cash) (rd.51) | 4.383 | 3.683 |
| 18176 | 1.Creante ale bugetului local (ct.4640000-4970000). Total (rd.177+178+179+183), din care: | | |
| 18177 | - de la gospodariile populatie (S14) | 747.007 | 1.252.971 |
| 18178 | - de la societati nefinanciare (S11) | 602.532 | 944.646 |
| 18185 | Total creante (rd.176+184) | 144.475 | 308.325 |
| 18203 | 1.Sume datorate tertilor reprezentand garantii si cautiuni aflate in conturile institutiilor publice (ct.4280101+4280201+4620101+4620109).Total (rd.204+205+206), din care: | | |
| 18204 | - salariatilor (gospodariile populatiei)(S143) | 37.129 | 46.131 |
| 182671 | Sume primite din excedentul anului precedent pentru acoperirea golurilor temporare de casa si pentru finantarea cheltuielilor sectiunii de dezvoltare (ct.5190107+5190190) | 37.129 | 46.131 |
| 18268 | Total(in baze cash)(rd.262+266+267+267.1) | | 276.109 |
| 18275 | Total (in baze accrual) (cash+dobanzi) (rd.268+274) | | 276.109 |
| 18320 | Datorii comerciale curente legate de livrari de bunuri si servicii (ct.4010100+4030100+ 4040100+4050100+4080000+4190000+4620101). Total (rd.321+322+326+327) din care catre: | | |
| 18321 | -Societati nefinanciare (S11) | 566.390 | 15.796 |
| 18331 | Datoriile institutiilor publice din administratia locala catre bugete (ct.4310100+4310200+4310300+4310400+4310500+4310600+4310700+4370100+4370200+4370300+4420300+4420801+4440000+4460100+4460200+4480100) | 566.390 | 15.796 |
| 18332 | Salariile angajatilor (ct.4210000+4230000+4260000+4270100+4270300+4280101) | 58.146 | 55.092 |
| 18335 | Total (rd.331+332+333+334) | 115.606 | 120.019 |
| | | 173.752 | 175.111 |

Conducatorul institutiei

Ioan
Lupu

Semnat digital
de Ioan Lupu
Data: 2021.07.26
14:55:06 +03'00'

Conducatorul compartimentului
financiar- contabil

Adriana-
Roxana
Frasineanu

Semnat digital de
Adriana-Roxana
Frasineanu
Data: 2021.07.26
14:55:21 +03'00'

DISPONIBIL DIN MIJLOACE CU DESTINATIE SPECIALA

30.06.2021

- lei -

| DENUMRE INDICATORI | COD | DISPONIBIL LA INCEPUTUL ANULUI | INCASARI | PLATI | DISPONIBIL LA SFARSITUL PERIOADEI |
|--|-------|--------------------------------------|----------|-------|---|
| TOTAL (rd.02 la 15) | 05001 | 35.352 | 9.898 | | 45.250 |
| - Garantii materiale retinute gestionarilor conform Legii nr.22/1969 (ct.5500101,ct.5500102/analitice distincte) | 05003 | 35.352 | 9.898 | | 45.250 |

Conducatorul institutiei,

Ioan
LupuSemnat digital
de Ioan Lupu
Data: 2021.07.26
14:54:21 +03'00'Conducatorul compartimentului
financiar-contabilAdriana-
Roxana
FrasineanuSemnat digital de
Adriana-Roxana
Frasineanu
Data: 2021.07.26
14:54:35 +03'00'

| Capi- tot | Sub- capi- tot | Pa- ra- gra- ful graf | Gru- pa/ Titlu col | Ali- ne- at | Denumire indicator | Prevederi bugetare anuale aprobrate la finele perioadei de raportare | | Prevederi bugetare trimestriale cumulate | Drepturi constatate | | | Incasari realizate | Stingeri pe alte cai decat incasari | Drepturi constatate de incasat |
|--------------|----------------------|-----------------------------------|-----------------------------|-------------------|---|--|-----------|---|---------------------|------------------------|--------------------|-----------------------|---|--------------------------------------|
| | | | | | | 1 | 2 | | Total, din care: | din anii precedenti | din anul curent | | | |
| A | | | | | | 3=4+5 | 4 | 5 | 6 | | | 7 | 8=3-6-7 | |
| 0001 | 02 | | | | TOTAL VENITURI-BUGET LOCAL | 10.581.630 | 8.744.530 | 4.680.754 | 747.007 | 3.933.747 | 3.417.749 | 10.034 | 1.252.971 | |
| 0002 | | | | | I. VENITURI CURENTE | 4.778.000 | 2.964.000 | 3.806.497 | 747.007 | 3.059.490 | 2.543.492 | 10.034 | 1.252.971 | |
| 0003 | | | | | A. VENITURI FISCALE | 4.246.910 | 2.572.910 | 2.796.861 | 276.448 | 2.520.413 | 2.230.895 | 10.034 | 555.932 | |
| 0004 | | | | | A.1. IMPOZIT PE VENIT, PROFIT SI CASTIGURI DIN CAPITAL | 2.228.740 | 1.404.640 | 1.211.252 | | 1.211.252 | 1.211.252 | | | |
| 0300 | 02 | | | | A1.2 IMPOZIT PE VENIT, PROFIT SI CASTIGURI DIN CAPITAL DE LA PERSOANE FIZICE | 2.228.740 | 1.404.640 | 1.211.252 | | 1.211.252 | 1.211.252 | | | |
| 0302 | 18 | | | | IMPOZIT PE VENIT | 2.170 | 2.170 | 865 | | 865 | 865 | | | |
| | | | | | Impozitul pe veniturile din transferul proprietatilor imobiliare din patrimoniul personal | 2.170 | 2.170 | 865 | | 865 | 865 | | | |
| 0402 | | | | | COTE SI SUME DEFALCATE DIN IMPOZITUL PE VENIT | 2.226.570 | 1.402.470 | 1.210.387 | | 1.210.387 | 1.210.387 | | | |
| 0402 | 01 | | | | Cote defalcate din impozitul pe venit | 367.000 | 298.300 | 214.849 | | 214.849 | 214.849 | | | |
| 0402 | 04 | | | | Sume alocate din cotele defalcate din impozitul pe venit pentru echilibrarea bugetelor locale | 1.566.000 | 810.600 | 834.771 | | 834.771 | 834.771 | | | |
| 0402 | 05 | | | | Sume repartizate din Fondul la dispozitia Consiliului Judetean | 293.570 | 293.570 | 160.767 | | 160.767 | 160.767 | | | |
| 0700 | 02 | | | | A3 IMPOZITE SI TAXE PE PROPRIETATE | 371.280 | 262.380 | 623.058 | 241.321 | 381.737 | 209.937 | 5.165 | 407.956 | |
| 0702 | | | | | IMPOZITE SI TAXE PE PROPRIETATE | 371.280 | 262.380 | 623.058 | 241.321 | 381.737 | 209.937 | 5.165 | 407.956 | |
| | 01 | | | | Impozit si taxa pe cladiri | 170.310 | 130.310 | 331.298 | 160.329 | 170.969 | 82.034 | 3.044 | 246.220 | |
| | 01 | | | | Impozit pe cladiri de la persoane fizice | 86.840 | 66.840 | 119.327 | 22.542 | 96.785 | 58.018 | 3.044 | 58.265 | |
| 0702 | 01 | 02 | | | Impozit si taxa pe cladiri de la persoane juridice | 83.470 | 63.470 | 211.971 | 137.787 | 74.184 | 24.016 | | 187.955 | |

| Capi- tol | Sub- capi- tol | Pa- ra- gra- ful | Gru- pa / Titlu col at | Ali- ne- at | Denumire indicator | Prevederi anuale aprobrate la finele perioadei de raportare | | Prevederi bugetare trimestriale cumulate | Drepturi constatate | | | Incasari realizate | Stingeri pe alte cai decat incasari | Drepturi constatate de incasat |
|--------------|----------------------|---------------------------|------------------------------------|-------------------|--|--|---------|---|------------------------------|-----------------------------|-------------------------|-----------------------|---|--------------------------------------|
| | | | | | | 1 | 2 | | Total, din care: 3=4+5 | 4 din anii precedenti | 5 din anul curent | | | |
| A | | | | | | 1 | 2 | 3=4+5 | 4 | 5 | 6 | 7 | 8=3-6-7 | |
| 0702 | 02 | | | | B | 189.410 | 120.510 | 285.326 | 79.888 | 205.438 | 122.617 | 2.121 | 160.588 | |
| | 01 | | | | Impozit si taxa pe teren | 57.930 | 37.930 | 88.234 | 21.123 | 67.111 | 42.757 | 2.121 | 43.356 | |
| 0702 | 02 | | | | Impozit pe terenuri de la persoane fizice | 3.960 | 3.960 | 10.246 | 6.313 | 3.933 | 1.429 | | 8.817 | |
| 0702 | 02 | | | | Impozit si taxa pe teren de la persoane juridice | 127.520 | 78.620 | 186.846 | 52.452 | 134.394 | 78.431 | | 108.415 | |
| | 03 | | | | Impozitul pe terenul extravilan | 11.560 | 11.560 | 6.434 | 1.104 | 5.330 | 5.286 | | 1.148 | |
| | 02 | | | | Taxe judiciare de timbru si alte taxe de timbru | 1.646.890 | 905.890 | 962.551 | 35.127 | 927.424 | 809.706 | 4.869 | 147.976 | |
| 1000 | 02 | | | | A4 IMPOZITE SI TAXE PE BUNURI SI SERVICII | 1.456.000 | 760.000 | 677.000 | | 677.000 | 677.000 | | | |
| 1102 | 02 | | | | SUME DEFALCATE DIN TVA | | | | | | | | | |
| | 02 | | | | Sume defalcate din taxa pe valoarea adaugata pentru finantarea cheltuielilor descentralizate la nivelul comunelor, oraselor, municipiilor, sectoarelor si Municipiului Bucuresti | 664.000 | 324.000 | 241.000 | | 241.000 | 241.000 | | | |
| 1102 | 06 | | | | Sume defalcate din taxa pe valoarea adaugata pentru echilibrarea bugetelor locale | 792.000 | 436.000 | 436.000 | | 436.000 | 436.000 | | | |
| 1602 | | | | | TAXE PE UTILIZAREA BUNURILOR, AUTORIZAREA UTILIZARII BUNURILOR SAU PE DESFASURAREA DE ACTIVITATI | 190.890 | 145.890 | 285.551 | 35.127 | 250.424 | 132.706 | 4.869 | 147.976 | |
| | 02 | | | | Impozit pe mijloacele de transport | 178.740 | 133.740 | 275.753 | 35.127 | 240.626 | 122.908 | 4.869 | 147.976 | |
| | 01 | | | | Impozit pe mijloacele de transport detinute de persoane fizice*) | 148.090 | 113.090 | 211.351 | 34.752 | 176.599 | 93.852 | 4.869 | 112.630 | |
| 1602 | 02 | | | | Impozit pe mijloace de transport detinute persoane de juridice*) | 30.650 | 20.650 | 64.402 | 375 | 64.027 | 29.056 | | 35.346 | |

| Capi- tot | Sub- ra- pa / titlu col at | Ar- ti- col at | Denumire indicator | Prevederi anuale aprobrate la finele perioadei de raportare | | Prevederi bugetare trimestriale cumulate | Drepturi constatate | | | Incasari realizate | Stingeri pe alte cai decat incasari | Drepturi constatate de incasat |
|--------------|--|----------------------|--|--|---------|---|---------------------|------------------------|--------------------|-----------------------|---|--------------------------------------|
| | | | | 1 | 2 | | Total, din care: | din anii precedenti | din anul curent | | | |
| A | | | | 1 | 2 | 3=4+5 | 4 | 5 | 6 | 7 | 8=3-6-7 | |
| 1602 | 03 | | B | | | | | | | | | |
| | | | Taxe si tarife pentru eliberarea de licente si autorizatii de functionare | 7.790 | 7.790 | 7.790 | 8.936 | 8.936 | 8.936 | | | |
| | | | Alte taxe pe utilizarea bunurilor, autorizarea utilizarii bunurilor sau pe desfasurare de activitati | 4.360 | 4.360 | 4.360 | 862 | 862 | 862 | | | |
| 2900 | 02 | | C. VENITURI NEFISCALE | 531.090 | 391.090 | 391.090 | 1.009.636 | 539.077 | 312.597 | | | |
| 3000 | | | C1. VENITURI DIN PROPRIETATE | 119.930 | 89.930 | 89.930 | 161.748 | 19.072 | 85.542 | | | 697.039 |
| 3002 | | | VENITURI DIN PROPRIETATE | 119.930 | 89.930 | 89.930 | 161.748 | 19.072 | 85.542 | | | 76.206 |
| | 05 | | Venituri din concesiuni si inchirieri | 119.930 | 89.930 | 89.930 | 161.748 | 19.072 | 85.542 | | | 76.206 |
| | 30 | | Alte venituri din concesiuni si inchirieri de catre institutiile publice | 119.930 | 89.930 | 89.930 | 161.748 | 19.072 | 85.542 | | | 76.206 |
| 3300 | 02 | | C2. VANZARI DE BUNURI SI SERVICII | 411.160 | 301.160 | 301.160 | 847.888 | 451.487 | 227.055 | | | 620.833 |
| 3402 | | | VENITURI DIN TAXE ADMINISTRATIVE, ELIBERARI PERMISE | 6.320 | 6.320 | 6.320 | 4.055 | 4.055 | 4.055 | | | 76.206 |
| | 50 | | Taxe extrajudiciare de timbru | 5.530 | 5.530 | 5.530 | 3.211 | 3.211 | 3.211 | | | 76.206 |
| | | | Alte venituri din taxe administrative, eliberari permise | 790 | 790 | 790 | 844 | 844 | 844 | | | 76.206 |
| 3502 | | | AMENZI, PENALITATI SI CONFISCARI | 72.120 | 52.120 | 52.120 | 357.109 | 304.906 | 32.753 | | | 324.356 |
| | 01 | | Venituri din amenzi si alte sanctiuni aplicate potrivit dispozitiilor legale | 71.970 | 51.970 | 51.970 | 356.109 | 304.906 | 31.753 | | | 324.356 |
| 3502 | 01 | 02 | Venituri din amenzi si alte sanctiuni aplicate de catre alte institutii de specialitate | 71.970 | 51.970 | 51.970 | 356.109 | 304.906 | 31.753 | | | 324.356 |
| 3502 | 50 | | Alte amenzi, penalitati si confiscari | 150 | 150 | 150 | 1.000 | 1.000 | 1.000 | | | 296.477 |
| 3602 | | | DIVERSE VENITURI | 332.720 | 242.720 | 242.720 | 486.724 | 146.581 | 190.247 | | | 296.477 |
| | 06 | | Taxe speciale | 332.720 | 242.720 | 242.720 | 486.487 | 146.344 | 190.247 | | | 296.240 |

| Capi- tol | Sub- ra- gra- fi- col | Pa- pa- Titlu | Ar- ti- col | Ali- ne- at | Denumire indicator | Prevederi anuale aprobate la finele perioadei de raportare | Prevederi bugetare trimestriale cumulate | Drepturi constatate | | | Incasari realizate | Stingeri pe alte cai decat incasari | Drepturi constatate de incasat |
|--------------|-----------------------------------|---------------------|-------------------|-------------------|--|---|---|---------------------|------------------------|--------------------|-----------------------|---|--------------------------------------|
| | | | | | | | | Total, din care: | din anii precedenti | din anul curent | | | |
| A | | | | | B | 1 | 2 | 3=4+5 | 4 | 5 | 6 | 7 | 8=3-6-7 |
| 3602 | 11 | | | | Venituri din ajutoare de stat recuperate | | | | | | | | |
| | 50 | | | | Alte venituri | | | 174 | 174 | | | | 174 |
| 3702 | 03 | | | | Varsamintie din sectiunea de functionare pentru finantarea sectiunii de dezvoltare a bugetului local(cu semnul minus) | -142.500 | -142.500 | 63 | 63 | | | | 63 |
| 3702 | 04 | | | | Varsamintie din sectiunea de functionare | 142.500 | 142.500 | | | | | | |
| 4000 | 02 | | | | III OPERATIUNI FINANCIARE | | | | | | | | |
| 4002 | | | | | INCASARI DIN RAMBURSAREA IMPRUMUTURILOR ACORDATE | | | 276.109 | | 276.109 | 276.109 | | 276.109 |
| 4002 | 11 | | | | Sume din excedentul anului precedent pentru acoperirea golurilor temporare de casa ale sectiunii de functionare | | | 276.109 | | 276.109 | 276.109 | | 276.109 |
| 4002 | 14 | | | | Sume din excedentul bugetului local utilizate pentru finantarea cheltuielilor sectiunii de dezvoltare | | | 76.109 | | 76.109 | 76.109 | | 76.109 |
| 4100 | 02 | | | | IV. SUBVENTII | 5.803.630 | 5.780.530 | | | 200.000 | 200.000 | | 200.000 |
| 4200 | | | | | SUBVENTII DE LA ALTE NIVELE ALE ADMINISTRATIEI PUBLICE | | | 598.148 | | 598.148 | 598.148 | | 598.148 |
| 4202 | | | | | SUBVENTII DE LA BUGETUL DE STAT | 5.803.630 | 5.780.530 | | | 598.148 | 598.148 | | 598.148 |
| | 34 | | | | Subventii pentru acordarea ajutorului pentru incalzirea locuintei cu lemne, carbuni,combustibili petrolieri | 5.402.330 | 5.379.230 | | | 598.148 | 598.148 | | 598.148 |
| 4202 | 41 | | | | Subventii de la bugetul de stat pentru finantarea sanatatii | 10.000 | 10.000 | | | | | | |
| 4202 | 65 | | | | Finantarea Programului National de Dezvoltare Locala | 59.000 | 35.900 | | | 31.758 | 31.758 | | 31.758 |
| | | | | | | 5.333.330 | 5.333.330 | | | 566.390 | 566.390 | | 566.390 |

| Capi- tot | Sub- pa- ra- gra- ful | Pa- ru- l | Gru- pa / Titlu | Ali- ne- at | Denumire indicator | Prevederi | | Prevederi bugetare trimestriale cumulate | Drepturi constatate | | | Incasari realizate | Stingeri pe alte cai decat incasari | Drepturi constatate de incasat | |
|--------------|-----------------------------------|-----------------|-----------------------|-------------------|--|---|---------|---|---------------------|------------------------|--------------------|-----------------------|---|--------------------------------------|---|
| | | | | | | anuale aprobrate la finele perioadei de raportare | 1 | | Total, din care: | din anii precedenti | din anul curent | | | | 6 |
| 4302 | 34 | | | | B SUBVENTII DE LA ALTE ADMINISTRATII Sume alocate din bugetul ANCPJ pentru finantarea lucrarilor de inregistrare sistematica din cadrul Programului national de cadastru si carte funciara | | | 2 | 3=4+5 | 4 | 5 | 6 | 7 | 8=3-6-7 | |
| | | | | | | 401.300 | 401.300 | 401.300 | | | | | | | |
| | | | | | | 401.300 | 401.300 | 401.300 | | | | | | | |

Ioan Lupu
Semnat digital de
Ioan Lupu
Data: 2021.07.26
14:59:54 +03'00'

**Adriana-
Roxana
Frasineanu**
Semnat digital de
Adriana-Roxana
Frasineanu
Data: 2021.07.26
15:00:16 +03'00'

CONTUL DE EXECUTIE AL BUGETULUI LOCAL - VENITURI
SECTIUNEA DE FUNCTIONARE
 30.06.2021

| Capi- tol | Sub- capi- tol | Pa- ra- gra- ful | Gru- pa / Titlu col at | Ali- ne- at | Denumire indicator | Prevederi anuale aprobrate la finele perioadei de raportare | | Prevederi bugetare trimestriale cumulate | Drepturi constatate | | | Incasari realizate | Stingeri pe alte cai decat incasari | Drepturi constatate de incasat | |
|--------------|----------------------|---------------------------|------------------------------------|-------------------|---|--|-------------|---|---------------------|------------------------|--------------------|-----------------------|---|--------------------------------------|---|
| | | | | | | 1 | 2 | | Total, din care: | din anii precedenti | din anul curent | | | | 6 |
| A | | | | | | 3=4+5 | 4 | 5 | 6 | 7 | 8=3-6-7 | | | | |
| 0001 | 02 | | | | B | | | | | | | | | | |
| | | | | | TOTAL VENITURI-BUGET LOCAL | | | | | | | | | | |
| 0002 | | | | | I. VENITURI CURENTE | 5.105.800 ✓ | 3.268.700 ✓ | 3.914.564 ✓ | 747.007 | 3.167.357 | 2.651.359 ✓ | 10.034 | 1.252.971 | | |
| 0003 | | | | | A. VENITURI FISCALE | 4.635.500 ✓ | 2.821.500 ✓ | 3.806.497 ✓ | 747.007 | 3.059.490 | 2.543.492 ✓ | 10.034 | 1.252.971 | | |
| 0004 | | | | | A.1. IMPOZIT PE VENIT, PROFIT SI CASTIGURI DIN CAPITAL | 4.246.910 ✓ | 2.572.910 ✓ | 2.796.861 ✓ | 276.448 | 2.520.413 | 2.230.895 ✓ | 10.034 | 555.932 | | |
| 0300 | | | | | A.1.2. IMPOZIT PE VENIT, PROFIT SI CASTIGURI DIN CAPITAL DE LA PERSOANE FIZICE | 2.228.740 | 1.404.640 | 1.211.252 | | 1.211.252 | 1.211.252 | | | | |
| 0302 | | | | | IMPOZIT PE VENIT | 2.228.740 | 1.404.640 | 1.211.252 | | 1.211.252 | 1.211.252 | | | | |
| 18 | | | | | Impozitul pe veniturile din transferul proprietatilor imobiliare din patrimoniul personal | 2.170 | 2.170 | 865 | | 865 | 865 | | | | |
| 0402 | | | | | COTE SI SUME DEFALCATE DIN IMPOZITUL PE VENIT | 2.170 | 2.170 | 865 | | 865 | 865 | | | | |
| 01 | | | | | Cote defalcate din impozitul pe venit | 2.226.570 ✓ | 1.402.470 ✓ | 1.210.387 ✓ | | 1.210.387 | 1.210.387 | | | | |
| 04 | | | | | Sume alocate din cotele defalcate din impozitul pe venit pentru echilibrarea bugetelor locale | 367.000 ✓ | 298.300 ✓ | 214.849 ✓ | | 214.849 | 214.849 | | | | |
| 05 | | | | | Sume repartizate din Fondul la dispozitia Consiliului Județean | 1.566.000 ✓ | 810.600 ✓ | 834.771 | | 834.771 | 834.771 | | | | |
| 0700 | 02 | | | | A.3. IMPOZITE SI TAXE PE PROPRIETATE | 293.570 ✓ | 293.570 ✓ | 160.767 ✓ | | 160.767 | 160.767 | | | | |
| 0702 | | | | | IMPOZITE SI TAXE PE PROPRIETATE | 371.280 ✓ | 262.380 ✓ | 623.058 ✓ | 241.321 | 381.737 | 209.937 ✓ | 5.165 | 407.956 | | |
| 01 | | | | | Impozit si taxa pe cladiri | 371.280 | 262.380 | 623.058 | 241.321 | 381.737 | 209.937 | 5.165 | 407.956 | | |
| 01 | 01 | | | | Impozit pe cladiri de la persoane fizice | 170.310 | 130.310 | 331.298 | 160.329 | 170.969 | 82.034 | 3.044 | 246.220 | | |
| 02 | | | | | Impozit si taxa pe cladiri de la persoane juridice | 86.840 ✓ | 66.840 ✓ | 119.527 ✓ | 22.542 | 96.785 | 58.018 ✓ | 3.044 | 58.265 | | |
| | | | | | | 83.470 ✓ | 63.470 ✓ | 211.971 ✓ | 137.787 | 74.184 | 21.016 ✓ | | 187.955 | | |

| Capi- tol | Sub- pa- ra- gra- ful | Pa- ra- gra- ful | Ar- ti- col | Al- ne- at | Denumire indicator | Prevederi anuale aprobate la finele perioadei de raportare | Prevederi bugetare trimestriale cumulate | Drepturi constatate | | | Incasari realizate | Stingeri pe alte cai decat incasari | Drepturi constatate de incasat |
|--------------|-----------------------------------|---------------------------|-------------------|------------------|--|---|---|---------------------|------------------------|--------------------|-----------------------|---|--------------------------------------|
| | | | | | | | | Total, din care: | din anii precedenti | din anul curent | | | |
| A | | | | | | 1 | 2 | 3=4+5 | 4 | 5 | 6 | 7 | 8=3-6-7 |
| 0702 | 02 | | | | B | | | | | | | | |
| | 01 | | | | Impozit si taxa pe teren | 189.410 | 120.510 | 285.326 | 79.888 | 205.438 | 122.617 | 2.121 | 160.588 |
| | 02 | | | | Impozit pe terenuri de la persoane fizice | 57.930 | 37.930 | 88.234 | 21.123 | 67.111 | 42.757 | 2.121 | 43.356 |
| | 03 | | | | Impozit si taxa pe teren de la persoane juridice | 3.960 | 3.960 | 10.246 | 6.313 | 3.933 | 1.429 | | 8.817 |
| | 03 | | | | Impozitul pe terenul extravilan | 127.520 | 78.620 | 186.846 | 52.452 | 134.394 | 78.431 | | 108.415 |
| | 02 | | | | Taxe judiciare de timbru si alte taxe de timbru | 11.560 | 11.560 | 6.434 | 1.104 | 5.330 | 5.286 | | 1.148 |
| 1000 | 02 | | | | A4 IMPOZITE SI TAXE PE BUNURI SI SERVICII | 1.646.890 | 905.890 | 962.551 | 35.127 | 927.424 | 809.706 | 4.869 | 147.976 |
| 1102 | 02 | | | | SUME DEFALCATE DIN TVA | 1.456.000 | 760.000 | 677.000 | | 677.000 | 677.000 | | |
| | 06 | | | | Sume defalcate din taxa pe valoarea adaugata pentru finantarea cheltuielilor descentralizate la nivelul comunelor, oraselor, municipiilor, sectoarelor si Municipiului Bucuresti | 664.000 | 324.000 | 241.000 | | 241.000 | 241.000 | | |
| | 06 | | | | Sume defalcate din taxa pe valoarea adaugata pentru echilibrarea bugetelor locale | 792.000 | 436.000 | 436.000 | | 436.000 | 436.000 | | |
| 1602 | 02 | | | | TAXE PE UTILIZAREA BUNURILOR, AUTORIZAREA UTILIZARII BUNURILOR SAU PE DESFASURAREA DE ACTIVITATI | 190.890 | 145.890 | 285.551 | 35.127 | 250.424 | 132.706 | 4.869 | 147.976 |
| | 01 | | | | Impozit pe mijloacele de transport | 178.740 | 133.740 | 275.753 | 35.127 | 240.626 | 122.908 | 4.869 | 147.976 |
| | 02 | | | | Impozit pe mijloacele de transport detinute de persoane fizice**) | 148.090 | 113.090 | 211.551 | 34.752 | 176.599 | 93.852 | 4.869 | 112.630 |
| | 02 | | | | Impozit pe mijloacele de transport detinute persoane de juridice**) | 30.650 | 20.650 | 64.402 | 375 | 64.027 | 29.056 | | 35.346 |

| Capi- tol | Sub- pa- ra- gra- ful | Gru- pa / ti- tul | Ar- ti- col | Al- at | Denumire indicator | Prevederi anuale aprobate la finele perioadei de raportare | | Prevederi bugetare trimestriale cumulate | Drepturi constatate | | | Incasari realizate | Stingeri pe alte cai decat incasari | Drepturi constatate de incasat | |
|--------------|-----------------------------------|----------------------------|-------------------|-----------|--|---|-----------|---|------------------------------|------------------------|--------------------|-----------------------|---|--------------------------------------|----------|
| | | | | | | I | 2 | | Total, din care: 3=4+5 | din anii precedenti | din anul curent | | | | 4 |
| 1602 | 03 | | | | B | | | | | | | | | | |
| | 50 | | | | Taxe si tarife pentru eliberarea de licente si autorizatii de functionare Alte taxe pe utilizarea bunurilor, autorizarea utilizarii bunurilor sau pe desfasurare de activitati | 7.790 ✓ | 7.790 ✓ | 8.936 ✓ | | | 8.936 ✓ | 8.936 ✓ | | | |
| 2900 | 02 | | | | C. VENITURI NEFISCALE | 4.360 ✓ | 4.360 ✓ | 862 ✓ | | | 862 ✓ | 862 ✓ | | | |
| 3000 | | | | | C1. VENITURI DIN PROPRIETATE | 388.590 | 248.590 | 1.009.636 | 470.559 | 539.077 | 312.597 | 312.597 | | | 697.039 |
| 3002 | | | | | VENITURI DIN PROPRIETATE | 119.930 | 89.930 | 161.748 | 19.072 | 142.676 | 85.542 | 85.542 | | | 76.206 |
| | 05 | | | | Venituri din concesiuni si inchirieri | 119.930 ✓ | 89.930 ✓ | 161.748 ✓ | 19.072 ✓ | 142.676 ✓ | 85.542 ✓ | 85.542 ✓ | | | 76.206 ✓ |
| | 30 | | | | Alte venituri din concesiuni si inchirieri de catre institutiile publice | 119.930 ✓ | 89.930 ✓ | 161.748 ✓ | 19.072 ✓ | 142.676 ✓ | 85.542 ✓ | 85.542 ✓ | | | 76.206 ✓ |
| 3300 | 02 | | | | C2. VANZARI DE BUNURI SI SERVICII | 268.660 | 158.660 | 847.888 | 451.487 | 396.401 | 227.055 | 227.055 | | | 620.833 |
| 3402 | | | | | VENITURI DIN TAXE ADMINISTRATIVE, ELIBERARI PERMISE | 6.320 ✓ | 6.320 ✓ | 4.055 ✓ | | 4.055 ✓ | 4.055 ✓ | 4.055 ✓ | | | 76.206 |
| | 02 | | | | Taxe extrajudiciare de timbru | 5.530 ✓ | 5.530 ✓ | 3.211 ✓ | | 3.211 ✓ | 3.211 ✓ | 3.211 ✓ | | | |
| | 50 | | | | Alte venituri din taxe administrative, eliberari permise | 790 ✓ | 790 ✓ | 844 ✓ | | 844 ✓ | 844 ✓ | 844 ✓ | | | |
| 3502 | | | | | AMENZI, PENALITATI SI CONFISCARI | 72.120 ✓ | 52.120 ✓ | 357.109 ✓ | 304.906 | 52.203 | 32.753 | 32.753 | | | 324.356 |
| | 01 | | | | Venituri din amenzi si alte sanctiuni aplicate potrivit dispozitiilor legale | 71.970 ✓ | 51.970 ✓ | 356.109 ✓ | 304.906 | 51.203 | 31.753 | 31.753 | | | 324.356 |
| | 02 | | | | Venituri din amenzi si alte sanctiuni aplicate de catre alte institutii de specialitate | | | | | | | | | | |
| | 50 | | | | Alte amenzi, penalizati si confiscari | 71.970 ✓ | 51.970 ✓ | 356.109 ✓ | 304.906 | 51.203 | 31.753 | 31.753 | | | 324.356 |
| 3602 | | | | | DIVERSE VENITURI | 150 ✓ | 150 ✓ | 1.000 ✓ | | 1.000 ✓ | 1.000 ✓ | 1.000 ✓ | | | 296.477 |
| | 06 | | | | Taxe speciale | 332.720 ✓ | 242.720 ✓ | 486.724 ✓ | 146.581 | 340.143 | 190.247 | 190.247 | | | 296.477 |
| | | | | | | 332.720 ✓ | 242.720 ✓ | 486.487 ✓ | 146.344 | 340.143 | 190.247 | 190.247 | | | 296.477 |

| Capi- tol | Sub- pa- ra- to- l | Pa- ra- gra- ful | Gr- u- pa/ Titlu | Ali- fi- col | Ali- ne- at | Denumire indicator | Prevederi anuale aprobate la finele perioadei de raportare | Prevederi bugetare anuale aprobate la finele perioadei de raportare | Prevederi bugetare trimestriale cumulate | Drepturi constatate | | Iacasarile realizate | Stingeri pe alte cai decat incasari | Drepturi constatate de incasat | |
|--------------|--------------------------------|---------------------------|---------------------------|--------------------|-------------------|--|---|---|---|---------------------|------------------------|-------------------------|---|--------------------------------------|--------------------|
| | | | | | | | | | | Total, din care: | din anii precedenti | | | | din anul curent |
| A | | | | | | B | I | 2 | 3=4+5 | 4 | 5 | 6 | 7 | 8=3-6-7 | |
| 3602 | 11 | | | | | Venituri din ajutoare de stat recuperate | | | | 174 | | | | | |
| | 50 | | | | | Alte venituri | | | | 174 | | | | | 174 |
| 3702 | | | | | | TRANSFERURI VOLUNTARE, ALTELE DECAT SUBVENTIILE | | | | 63 | | | | | 63 |
| | 03 | | | | | Varsaminte din sectiunea de functionare pentru finantarea sectiunii de dezvoltare a bugetului local(cu semnul minus) | -142.500 | -142.500 | | | | | | | |
| 4000 | 02 | | | | | III OPERATIUNI FINANCIARE | | | | | | | | | |
| 4002 | | | | | | INCASARI DIN RAMBURSAREA IMPRUMUTURILOR ACORDATE | | | | 76.109 | | 76.109 | 76.109 | | 76.109 |
| | 11 | | | | | Sume din excedentul anului precedent pentru acoperirea golurilor temporare de casa ale sectiunii de functionare | | | | 76.109 | | 76.109 | 76.109 | | 76.109 |
| 4100 | 02 | | | | | IV. SUBVENTII | 470.300 | 447.200 | | 76.109 | | 76.109 | 76.109 | | 76.109 |
| 4200 | | | | | | SUBVENTII DE LA ALTE NIVELE ALE ADMINISTRATIEI PUBLICE | 470.300 | 447.200 | | 31.758 | | 31.758 | 31.758 | | 31.758 |
| 4202 | | | | | | SUBVENTII DE LA BUGETUL DE STAT | 69.000 | 45.900 | | 31.758 | | 31.758 | 31.758 | | 31.758 |
| | 34 | | | | | Subventii pentru acordarea ajutorului pentru incalzirea locuintei cu lemne, carbuni,combustibili petrolieri | | | | | | | | | |
| | 41 | | | | | Subventii de la bugetul de stat pentru finantarea sanatatii | 10.000 | 10.000 | | | | | | | |
| 4302 | | | | | | SUBVENTII DE LA ALTE ADMINISTRATII | 59.000 | 35.900 | | 31.758 | | 31.758 | 31.758 | | 31.758 |
| | 34 | | | | | Sume alocate din bugetul ANCPPI pentru finantarea lucrarilor de inregistrare sistemica din cadrul Programului | 401.300 | 401.300 | | | | | | | |

Pag. 5 -lei-

| Capi- tol | Sub- cap- itol | Pa- ra- graf | Gru- pa/ Titlu | Ar- ti- col | Ali- ne- at | Denumire indicator | Prevederi bugetare | | Prevederi bugetare trimestriale cumulate | Drepturi constatate | | | Incasari realizate | Stingeri pe alte cai decat incasari | Drepturi constatate de incasat | |
|--|----------------------|--------------------|----------------------|-------------------|-------------------|--------------------|---|---------|---|---------------------|---------------------|------------------------|-----------------------|---|--------------------------------------|--------------------|
| | | | | | | | anuale aprobrate la finele perioadei de raportare | 1 | | 2 | Total, din care: | din anii precedenti | | | | din anul curent |
| 4302 | 34 | | | | | B | 401.300 | 401.300 | 2 | 401.300 | 3=4+5 | 4 | 5 | 6 | 7 | 8=3-6-7 |
| national de cadastru si carte funciara | | | | | | | | | | | | | | | | |

loan
Lupu

Semnat digital de Ioan Lupu
Data: 2021.07.26 14:59:14
+03'00'

Adriana-
Roxana
Frasineanu

Semnat digital de
Adriana-Roxana
Frasineanu
Data: 2021.07.26
14:59:26 +03'00'

CONTUL DE EXECUTIE AL BUGETULUI LOCAL - VENITURI
SECTIUNEA DE DEZVOLTARE
30.06.2021

| Capi- tol | Sub- cap- tol | Pa- tra- graf | Gru- pa/ Titlu | Ar- ti- col | Ali- ne- at | Denumire indicator | Prevederi anuale aprobrate la finele perioadei de raportare | | Prevederi bugetare trimestriale cumulate | Drepturi constatate | | Incasari realizate | Stingeri pe alte cai decat incasari | Drepturi constatate de incasat |
|--------------|---------------------|---------------------|----------------------|-------------------|-------------------|---|--|-----------|---|---------------------|------------------------|-----------------------|---|--------------------------------------|
| | | | | | | | I | 2 | | Total, din care: | din anii precedenti | | | |
| A | | | | | | | 3=4+5 | 4 | 5 | 6 | 7 | 8=3-6-7 | | |
| B | | | | | | | | | | | | | | |
| 0001 | 02 | | | | | TOTAL VENITURI-BUGET LOCAL | 5.475.830 | 5.475.830 | 766.390 | 766.390 | 766.390 | | | |
| 0002 | | | | | | I. VENITURI CURENTE | 142.500 | 142.500 | | | | | | |
| 2900 | | | | | | C. VENITURI NEFISCALE | 142.500 | 142.500 | | | | | | |
| 3300 | | | | | | C2. VANZARI DE BUNURI SI SERVICII | 142.500 | 142.500 | | | | | | |
| 3702 | | | | | | TRANSFERURI VOLUNTARE, ALTELE DECAT SUBVENTIILE | 142.500 | 142.500 | | | | | | |
| 04 | | | | | | Varsaminte din sectiunea de functionare | 142.500 | 142.500 | | | | | | |
| 4000 | 02 | | | | | III OPERATIUNI FINANCIARE | 142.500 | 142.500 | | | | | | |
| 4002 | | | | | | INCASARI DIN RAMBURSAREA IMPRUMUTURILOR ACORDATE | | | 200.000 | | 200.000 | | | |
| 14 | | | | | | Sume din excedentul bugetului local utilizate pentru finantarea cheltuielilor sectiunii de dezvoltare | | | 200.000 | | 200.000 | | | |
| 4100 | 02 | | | | | IV. SUBVENTII | 5.333.330 | 5.333.330 | | | | | | |
| 4200 | | | | | | SUBVENTII DE LA ALTE NIVELE ALE ADMINISTRATIEI PUBLICE | 5.333.330 | 5.333.330 | | | | | | |
| 4202 | | | | | | SUBVENTII DE LA BUGETUL DE STAT | 5.333.330 | 5.333.330 | | | | | | |
| 65 | | | | | | Finantarea Programului National de Dezvoltare Locala | 5.333.330 | 5.333.330 | | | | | | |

Ioan
LupuSemnat digital
de Ioan Lupu
Data: 2021.07.26
14:58:37 +03'00'Adriana-
Roxana
FrasineanuSemnat digital de
Adriana-Roxana
Frasineanu
Data: 2021.07.26
14:58:48 +03'00'

| Capi- tol | Sub- capi- tol | Pa- ra- gra- ful | Gra- pa / Titlu | Ali- ne- at | Denumire indicator | Credite de angajament | | | Credite bugetare | | | | Angajamente legale de platit | Plati efectuate | Angajamente legale de platit | Cheltuieli efective | |
|--------------|----------------------|---------------------------|-----------------------|-------------------|--|-----------------------|---|------------|--|--------------------------|-----------|-----------|------------------------------------|--------------------|------------------------------------|------------------------|---|
| | | | | | | 1 | 2 | 3 | 4 | | 5 | 6 | | | | | 7 |
| | | | | | | | | | aprobate la finele perioadei de raportare | trimestriale cumulate | | | | | | | |
| B | | | | | | A | | | | | | | | | | | |
| 5002 | | | | | TOTAL CHELTUIELI | | | | | | | | | | | | |
| 5100 | 02 | | | | Partea I-a SERVICII PUBLICE GENERALE | 13.412.880 | | 13.412.880 | 11.575.780 | 3.585.548 | 3.585.548 | 2.206.347 | 1.379.201 | 1.551.513 | | | |
| 5102 | 01 | | | | AUTORITATI PUBLICE SI ACTIUNI EXTERNE | 2.183.800 | | 2.183.800 | 1.206.700 | 1.747.637 | 1.747.637 | 709.137 | 1.038.500 | 753.343 | | | |
| | | | | | Autoritati executive si legislative | 1.952.500 | | 1.952.500 | 1.073.000 | 1.551.837 | 1.551.837 | 628.402 | 923.435 | 671.976 | | | |
| | | | | | Autoritati executive | 1.952.500 | | 1.952.500 | 1.073.000 | 1.551.837 | 1.551.837 | 628.402 | 923.435 | 671.976 | | | |
| 5402 | 10 | | | | ALTE SERVICII PUBLICE GENERALE | 1.952.500 | | 1.952.500 | 1.073.000 | 1.551.837 | 1.551.837 | 628.402 | 923.435 | 671.976 | | | |
| | | | | | Servicii publice comunitare de | 231.300 | | 231.300 | 133.700 | 195.800 | 195.800 | 80.735 | 115.065 | 81.367 | | | |
| | | | | | evidenta a persoanelor | 231.300 | | 231.300 | 133.700 | 195.800 | 195.800 | 80.735 | 115.065 | 81.367 | | | |
| 6000 | 02 | | | | Partea II-a APARARE, ORDINE PUBLICA SI | | | | | | | | | | | | |
| | | | | | SIGURANTA NATIONALA | 286.700 | | 286.700 | 243.100 | 144.477 | 144.477 | 98.695 | 45.782 | 102.378 | | | |
| 6102 | 05 | | | | ORDINE PUBLICA SI SIGURANTA NATIONALA | 286.700 | | 286.700 | 243.100 | 144.477 | 144.477 | 98.695 | 45.782 | 102.378 | | | |
| | | | | | Protectie civila si protectia contra | | | | | | | | | | | | |
| | | | | | incendiilor (protectie civila | | | | | | | | | | | | |
| | | | | | nonmilitara) | 286.700 | | 286.700 | 243.100 | 144.477 | 144.477 | 98.695 | 45.782 | 102.378 | | | |
| 6500 | 02 | | | | Partea III-a CHELTUIELI SOCIAL-CULTURALE | 2.337.180 | | 2.337.180 | 1.797.280 | 655.968 | 655.968 | 361.049 | 294.919 | 378.152 | | | |
| 6502 | 03 | | | | INVATAMANT | 447.500 | | 447.500 | 293.500 | 85.153 | 85.153 | 85.153 | | 83.903 | | | |
| | | | | | Invatamant prescolar si primar | 92.300 | | 92.300 | 48.500 | 28.736 | 28.736 | 28.736 | | 28.736 | | | |
| | 01 | | | | Invatamant prescolar | 26.000 | | 26.000 | 11.500 | 10.839 | 10.839 | 10.839 | | 10.839 | | | |
| | 02 | | | | Invatamant primar | 66.300 | | 66.300 | 37.000 | 17.897 | 17.897 | 17.897 | | 17.897 | | | |
| | 04 | | | | Invatamant secundar | 234.700 | | 234.700 | 128.500 | 53.117 | 53.117 | 53.117 | | 51.867 | | | |
| | 01 | | | | Invatamant secundar inferior | 234.700 | | 234.700 | 128.500 | 53.117 | 53.117 | 53.117 | | 51.867 | | | |
| | 50 | | | | Alte cheltuieli in domeniul | | | | | | | | | | | | |
| | | | | | invatamantului | 120.500 | | 120.500 | 116.500 | 3.300 | 3.300 | 3.300 | | 3.300 | | | |
| 6602 | 08 | | | | SANATATE | 59.000 | | 59.000 | 35.900 | 59.000 | 59.000 | 31.758 | 27.242 | 32.047 | | | |
| | | | | | Servicii de sanatate publica | 59.000 | | 59.000 | 35.900 | 59.000 | 59.000 | 31.758 | 27.242 | 32.047 | | | |
| 6702 | | | | | CULTURA, RECREERE SI RELIGIE | 1.252.180 | | 1.252.180 | 1.125.880 | 149.927 | 149.927 | 69.371 | 80.556 | 87.637 | | | |

| Capi- tol | Sub- capi- tol | Pa- ra- gra- ful | Gr- pa / Titlu | Ar- fi- col | Ali- ne- at | Denumire indicator | Credite de angajament | | | Credite bugetare | | | Angajamente legale | Plati efectuate | Angajamente legale de platit | Cheltuieli efective | |
|--------------|----------------------|---------------------------|----------------------|-------------------|-------------------|--|-----------------------|---|-----------|------------------|---------|---------|-----------------------|--------------------|------------------------------------|------------------------|---------|
| | | | | | | | 1 | 2 | 3 | 4 | 5 | 6 | | | | | 7 |
| | | | A | | | B | | | | | | | | | | | |
| 6702 | 03 | | | | | Servicii culturale | | | | | | | | | | | |
| | | 02 | | | | Biblioteci publice comunale, orasenesi, municipale | | | 657.690 | | 580.190 | | 76.972 | | 41.484 | | 9 |
| | | | | | | | | | | | | | | | | | |
| 6702 | 03 | 07 | | | | Carne culturale | | | 80.500 | 45.000 | | 71.500 | | 41.484 | | | 30.929 |
| | | | | | | | | | | | | | | | | | |
| | | 12 | | | | Consolidarea si restaurarea monumentelor istorice | | | 572.190 | 530.190 | | 5.472 | | 5.472 | | | 22.825 |
| | | | | | | | | | 5.000 | 5.000 | | | | | | | |
| 6702 | 05 | | | | | Servicii recreative si sportive | | | 199.800 | 161.000 | | 72.955 | | 39.072 | | | 33.883 |
| | | 01 | | | | Sport | | | 137.700 | 98.900 | | 70.359 | | 39.072 | | | 31.287 |
| | | 03 | | | | Intretinere gradini publice, parcuri zone verzi, baze sportive si de agrement | | | 62.100 | 62.100 | | 2.596 | | | | | 2.596 |
| 6702 | 06 | | | | | Servicii religioase | | | 20.000 | 10.000 | | | | | | | |
| | | 50 | | | | Alte servicii in domeniile culturii, recreerii si religiei | | | 374.690 | 374.690 | | 361.888 | | 174.767 | | | 174.545 |
| 6802 | | | | | | ASIGURARI SI ASISTENTA SOCIALA | | | 578.500 | 342.000 | | 361.888 | | 187.121 | | | 174.545 |
| | | 05 | | | | Asistenta sociala in caz de boli si invaliditati | | | 557.500 | 325.500 | | 361.888 | | 174.767 | | | 174.545 |
| 6802 | 05 | 02 | | | | Asistenta sociala in caz de invaliditate | | | 557.500 | 325.500 | | 361.888 | | 174.767 | | | 174.545 |
| | | 15 | | | | Prevenirea excluderii sociale | | | 10.000 | 10.000 | | | | 187.121 | | | 174.545 |
| | | | | | | Ajutor social | | | 10.000 | 10.000 | | | | | | | |
| | | 50 | | | | Alte cheltuieli in domeniul asigurarilor si asistentei sociale | | | 11.000 | 6.500 | | | | | | | |
| 6802 | 50 | 50 | | | | Alte cheltuieli in domeniul asistentei sociale | | | 11.000 | 6.500 | | | | | | | |
| 7000 | 02 | | | | | Partea IV-a SERVICII SI DEZVOLTARE PUBLICA, LOCUINTE, MEDIU SI APE | | | 6.102.580 | 5.961.580 | | 755.167 | | 755.167 | | | 192.477 |
| 7002 | | | | | | LOCUINTE, SERVICII SI DEZVOLTARE PUBLICA | | | 309.850 | 260.850 | | 45.515 | | 45.515 | | | 45.515 |

| Capi- tol | Sub- capi- tol | Pa- ra- graf | Gru- pa / Titlu | Ar- ti- col | Ali- ne- at | Denumire indicator | Credite de angajament | | | Credite bugetare | | Angajamente legale | Platii efectuate | Angajamente legale de platit | Cheltuieli efective | |
|--------------|----------------------|--------------------|-----------------------|-------------------|-------------------|---|-----------------------|---|-----------|------------------|---|-----------------------|---------------------|------------------------------------|------------------------|---|
| | | | | | | | 1 | 2 | 3 | 4 | 5 | | | | | 6 |
| B | | | | | | | | | | | | | | | | |
| A | | | | | | | | | | | | | | | | |
| 7002 | 05 | | | | | Alimentare cu apa si amenajari hidrotehnice | | | | | | | | | | |
| | | 01 | | | | Alimentare cu apa | 180.850 | | 180.850 | | | | | | | |
| | | 06 | | | | Iluminat public si electrificari | 180.850 | | 180.850 | | | | | | | |
| 7402 | | | | | | PROTECTIA MEDIULUI | 80.000 | | 80.000 | | | 45.515 | 45.515 | | 45.515 | |
| | | 05 | | | | Salubritate si gestiunea deseurilor | 5.801.730 | | 5.700.730 | | | 709.652 | 709.652 | | 709.652 | |
| | | 01 | | | | Salubritate | 263.000 | | 162.000 | | | 143.262 | 143.262 | | 143.262 | |
| | | 06 | | | | Canalizarea si tratarea apelor reziduale | 263.000 | | 162.000 | | | 143.262 | 143.262 | | 143.262 | |
| 8000 | 02 | | | | | Partea V-a ACTIUNI ECONOMICE | 5.538.730 | | 5.538.730 | | | 566.390 | 566.390 | | 566.390 | |
| 8302 | | | | | | AGRICULTURA, SILVICULTURA, SI VANATOARE | 2.502.620 | | 2.367.120 | | | 282.299 | 282.299 | | 282.299 | |
| | | 03 | | | | Agricultura | 531.300 | | 501.300 | | | 58.343 | 58.343 | | 58.343 | |
| | | 30 | | | | Alte cheltuieli in domeniul agriculturii | 421.300 | | 421.300 | | | 15.930 | 15.930 | | 15.930 | |
| | | 50 | | | | Alte cheltuieli in domeniul agriculturii, silviculturii,pisciculturii si vanatorii | 421.300 | | 421.300 | | | 15.930 | 15.930 | | 15.930 | |
| 8402 | | | | | | TRANSPORTURI | 110.000 | | 80.000 | | | 42.413 | 42.413 | | 42.413 | |
| | | 03 | | | | Transport rutier | 1.931.320 | | 1.845.820 | | | 222.311 | 222.311 | | 222.311 | |
| | | 01 | | | | Drumuri si poduri | 1.931.320 | | 1.845.820 | | | 222.311 | 222.311 | | 222.311 | |
| | | 03 | | | | Strazi | 73.000 | | 45.000 | | | | | | | |
| 8702 | | | | | | ALTE ACTIUNI ECONOMICE | 1.858.320 | | 1.800.820 | | | 222.311 | 222.311 | | 222.311 | |
| | | 50 | | | | Alte actiuni economice | 40.000 | | 20.000 | | | 1.645 | 1.645 | | 1.645 | |
| | | | | | | | 40.000 | | 20.000 | | | 1.645 | 1.645 | | 1.645 | |

| Capi- tol | Sub- capi- tol | Pa- ra- graf | Pe- titiv col | Gr- upa / titlu col | Ar- ti- col | Al- ne- at | Denumire indicator | Credite de angajament | | | Credite bugetare | | | Angajamente legale bugetare | Angajamente legale | Plati efectuate | Angajamente legale de plati | Cheltuieli efective | | | | |
|--------------|----------------------|--------------------|---------------------|------------------------------|-------------------|------------------|---|-----------------------|---|---|--|--------------------------|---------|-----------------------------------|-----------------------|--------------------|-----------------------------------|------------------------|---|---|-------|---|
| | | | | | | | | 1 | 2 | 3 | 4 | | 5 | | | | | | 6 | 7 | 8=6-7 | 9 |
| | | | | | | | | | | | aprobate la finele perioadei de raportare | trimestriale cumulate | | | | | | | | | | |
| A | | | | | | | | B | | | | | | | | | | | | | | |
| | | | | | | | intretinere si functionare | | | | | | | | | | | | | | | |
| | 20 | 02 | | | | | Reparatii curente | 89.000 | | | 52.000 | 32.385 | 32.385 | | 32.385 | | | 9 | | | | |
| | 20 | 03 | | | | | Hrana | 193.070 | | | 173.070 | 38.508 | 38.508 | | 38.508 | | | 32.267 | | | | |
| | 20 | 03 | 01 | | | | Hrana pentru oameni | 10.000 | | | 10.000 | | | | | | | 38.508 | | | | |
| | 20 | 04 | | | | | Medicamente si materiale sanitare | 10.000 | | | 10.000 | | | | | | | | | | | |
| | 20 | 04 | 02 | | | | Materiale sanitare | 40.000 | | | 16.000 | 618 | 618 | | 618 | | | 618 | | | | |
| | 20 | 04 | 04 | | | | Dezinfectanti | 10.000 | | | 3.000 | | | | | | | | | | | |
| | 20 | 05 | | | | | Bunuri de natura obiectelor de inventar | 30.000 | | | 13.000 | 618 | 618 | | 618 | | | 618 | | | | |
| | 20 | 05 | 30 | | | | Alte obiecte de inventar | 134.500 | | | 120.000 | 55.532 | 55.532 | | 55.532 | | | 618 | | | | |
| | 20 | 06 | | | | | Deplasari, detasari, transferari | 134.500 | | | 120.000 | 55.532 | 55.532 | | 55.532 | | | 618 | | | | |
| | 20 | 06 | 01 | | | | Deplasari interne, detasari, transferari | 26.500 | | | 17.000 | 752 | 752 | | 752 | | | 752 | | | | |
| | 20 | 13 | | | | | Pregatire profesionala | 26.500 | | | 17.000 | 752 | 752 | | 752 | | | 752 | | | | |
| | 20 | 14 | | | | | Protectia muncii | 13.000 | | | 11.500 | | | | | | | | | | | |
| | 20 | 30 | | | | | Alte cheltuieli | 15.200 | | | 7.600 | 5.407 | 5.407 | | 5.407 | | | 5.407 | | | | |
| | 20 | 30 | 01 | | | | Reclama si publicitate | 1.133.030 | | | 953.030 | 184.199 | 184.199 | | 184.199 | | | 191.705 | | | | |
| | 20 | 30 | 02 | | | | Protocol si reprezentare | 1.000 | | | 1.000 | | | | | | | | | | | |
| | 20 | 30 | 03 | | | | Prime de asigurare non-viala | 2.000 | | | 1.000 | | | | | | | | | | | |
| | 20 | 30 | 04 | | | | Chirii | 9.000 | | | 9.000 | 116 | 116 | | 116 | | | 116 | | | | |
| | 20 | 30 | 30 | | | | Alte cheltuieli cu bunuri si servicii | 36.000 | | | 29.500 | 1.633 | 1.633 | | 1.633 | | | 1.633 | | | | |
| | 55 | | | | | | TITLUL VII ALTE TRANSFERURI | 1.085.030 | | | 912.530 | 182.450 | 182.450 | | 182.450 | | | 189.956 | | | | |
| | 55 | 01 | | | | | A. Transferuri interne | 142.500 | | | 142.500 | | | | | | | | | | | |
| | 55 | 01 | 12 | | | | Investitii ale agentilor economici cu capital de stat | 142.500 | | | 142.500 | | | | | | | | | | | |
| | 57 | | | | | | TITLUL VIII ASISTENTA SOCIALA | | | | | | | | | | | | | | | |
| | 57 | 02 | | | | | Ajutoare sociale | 397.000 | | | 264.500 | 131.225 | 131.225 | | 131.225 | | | 131.225 | | | | |
| | 57 | 02 | 01 | | | | Ajutoare sociale in numerar | 397.000 | | | 264.500 | 131.225 | 131.225 | | 131.225 | | | 131.225 | | | | |
| | | | | | | | | 389.000 | | | 256.500 | 127.925 | 127.925 | | 127.925 | | | 127.925 | | | | |

| Capi- tol | Sub- capi- tol | Pa- ra- graf | Gru- pa / Titlu | Ar- ti- col | Ali- ne- at | Denumire indicator | Credite de angajament | | | Credite bugetare | | Angajamente legale | Plati efectuate | Angajamente legale de platit | Cheltuieli efective |
|--------------|----------------------|--------------------|-----------------------|-------------------|-------------------|--|--|--------------------------|--|--------------------------|-----------|-----------------------|--------------------|------------------------------------|------------------------|
| | | | | | | | aprobate la finele perioadei de raportare | trimestriale cumulate | aprobate la finele perioadei de raportare | trimestriale cumulate | | | | | |
| A | | | | | | B | 1 | 2 | 3 | 4 | 5 | 6 | 7 | 8-6-7 | 9 |
| | | | 57 | 02 | 03 | Tichete de cresa si tichete sociale pentru gradinita | | | 8.000 | 8.000 | 3.300 | 3.300 | 3.300 | | 3.300 |
| | | | 59 | 01 | | TITLUL XI ALTE CHELTUIELI | | | 121.000 | 96.000 | 11.300 | 11.300 | 11.300 | | 11.300 |
| | | | 59 | 11 | | Burse | | | 22.000 | 22.000 | | | | | |
| | | | 59 | 12 | | Asociatii si fundatii | | | 79.000 | 64.000 | | | | | |
| | | | 70 | | | Sustinerea cultelor | | | 20.000 | 10.000 | | | | | |
| | | | 71 | | | CHELTUIELI DE CAPITAL | | | 8.164.580 | 8.164.580 | 699.896 | 699.896 | 699.896 | | 699.896 |
| | | | 71 | 01 | | TITLUL XIII ACTIVE NEFINANCIARE | | | 8.164.580 | 8.164.580 | 699.896 | 699.896 | 699.896 | | 699.896 |
| | | | 71 | 01 | 01 | Active fixe | | | 8.164.580 | 8.164.580 | 699.896 | 699.896 | 699.896 | | 699.896 |
| | | | 71 | 01 | 02 | Constructii | | | 7.796.050 | 7.796.050 | 680.300 | 680.300 | 680.300 | | 680.300 |
| | | | 71 | 01 | 03 | Masini, echipamente si mijloace de transport | | | | | | | | | |
| | | | 71 | 01 | 30 | Mobilier, aparatura birotica si alte active corporale | | | 147.450 | 147.450 | 19.596 | 19.596 | 19.596 | | 19.596 |
| | | | 84 | | | Alte active fixe (inclusiv reparatii capitale) | | | 221.080 | 221.080 | -700 | -700 | -700 | | -700 |
| | | | 85 | | | PLATI EFECTUATE IN ANII PRECEDENTI SI RECUPERATE IN ANUL CURENT | | | | | | | | | |
| | | | 85 | 01 | 01 | Titlul XIX PLATI EFECTUATE IN ANII PRECEDENTI SI RECUPERATE IN ANUL CURENT | | | | | | | | | |
| | | | 85 | 01 | 01 | Plati efectuate in anii precedenti si recuperate in anul curent | | | | | | | | | |
| | | | 85 | 01 | 01 | Plati efectuate in anii precedenti si recuperate in anul curent (SF) | | | | | | | | | |
| | | | 5100 | 02 | | Partea I-a SERVICII PUBLICE GENERALE | | | 2.183.800 | 1.206.700 | 1.747.637 | 1.747.637 | 709.137 | 1.038.500 | 753.343 |

| Capi- tol | Sub- capi- tol | Pa- ra- graf | Gru- pa / Titlu | Ar- ti- col | Ali- ne | Denumire indicator | Credite de angajament | | | Credite bugetare | | Angajamente legale | Plati efectuate | Angajamente legale de platit | Cheltuieli efective |
|--------------|----------------------|--------------------|-----------------------|-------------------|------------|--|--|--------------------------|--|--------------------------|---------|-----------------------|--------------------|------------------------------------|------------------------|
| | | | | | | | aprobate la finele perioadei de raportare | trimestriale cumulate | aprobate la finele perioadei de raportare | trimestriale cumulate | 1 | | | | |
| | | | | | | B | | | | | | | | | |
| | | | A | | | | | | | | | | | | |
| | | | 20 | 05 | | Bunuri de natura obiectelor de inventar | | | | | | | | | |
| | | | 20 | 05 | 30 | Alte obiecte de inventar | | | | | 6.500 | 6.500 | | | |
| | | | 20 | 06 | | Deplasari, detasari, transferari | | | | | 6.500 | 6.500 | | | |
| | | | 20 | 06 | 01 | Deplasari interne, detasari, transferari | | | | | 7.000 | 3.500 | | | |
| | | | 20 | 13 | | Pregatire profesionala | | | | | 7.000 | 3.500 | | | |
| | | | 20 | 30 | | Alte cheltuieli | | | | | 2.000 | 2.000 | | | |
| | | | 20 | 30 | 30 | Alte cheltuieli cu bunuri si servicii | | | | | 5.000 | 3.000 | | | |
| | | | 70 | | | CHELTUIELI DE CAPITAL | | | | | 5.000 | 3.000 | | | |
| | | | 71 | | | TITLUL XIII ACTIVE NEFINANCIARE | | | | | | | | | |
| | | | 71 | 01 | | Active fixe | | | | | | | | | 479 |
| | | | 71 | 01 | 03 | Mobilier, aparatura birotica si alte active corporale | | | | | | | | | 479 |
| | | | 71 | 01 | 30 | Alte active fixe | | | | | | | | | 479 |
| | | | | | | (inclusiv reparatii capitale) | | | | | | | | | 333 |
| 6000 | 02 | | | | | Partea II-a APARARE, ORDINE PUBLICA SI SIGURANTA NATIONALA | | | | | | | | | |
| | | | | | | SIGURANTA NATIONALA | | | | | | | | | |
| | | | | | | ORDINE PUBLICA SI SIGURANTA NATIONALA | | | | | | | | | |
| 6102 | | | 01 | | | CHELTUIELI CURENTE | | | | | | | | | |
| | | | 10 | | | TITLUL I CHELTUIELI DE PERSONAL | | | | | | | | | |
| | | | 10 | 01 | | Cheltuieli salariale in bani | | | | | | | | | |
| | | | 10 | 01 | 01 | Salarii de baza | | | | | | | | | |
| | | | 10 | 01 | 17 | Indemnizatii de hrana | | | | | | | | | |
| | | | 10 | 01 | 30 | Alte drepturi salariale in bani | | | | | | | | | |
| | | | 10 | 03 | | Contributii | | | | | | | | | |
| | | | 10 | 03 | 07 | Contributia asiguratorie pentru munca | | | | | | | | | |
| | | | 20 | | | TITLUL II BUNURI SI SERVICII | | | | | | | | | |
| | | | | | | | | | | | 161.500 | 148.900 | | | |
| | | | | | | | | | | | 286.700 | 243.100 | | | |
| | | | | | | | | | | | 286.700 | 243.100 | | | |
| | | | | | | | | | | | 234.700 | 191.100 | | | |
| | | | | | | | | | | | 73.400 | 42.200 | | | |
| | | | | | | | | | | | 71.800 | 41.400 | | | |
| | | | | | | | | | | | 64.000 | 36.000 | | | |
| | | | | | | | | | | | 4.800 | 2.400 | | | |
| | | | | | | | | | | | 3.000 | 3.000 | | | |
| | | | | | | | | | | | 1.600 | 800 | | | |
| | | | | | | | | | | | 1.600 | 800 | | | |
| | | | | | | | | | | | 161.500 | 148.900 | | | |
| | | | | | | | | | | | 144.477 | 144.477 | | | |
| | | | | | | | | | | | 144.477 | 144.477 | | | |
| | | | | | | | | | | | 144.477 | 144.477 | | | |
| | | | | | | | | | | | 73.400 | 73.400 | | | |
| | | | | | | | | | | | 71.800 | 71.800 | | | |
| | | | | | | | | | | | 64.000 | 64.000 | | | |
| | | | | | | | | | | | 4.800 | 4.800 | | | |
| | | | | | | | | | | | 3.000 | 3.000 | | | |
| | | | | | | | | | | | 1.600 | 1.600 | | | |
| | | | | | | | | | | | 1.600 | 1.600 | | | |
| | | | | | | | | | | | 161.500 | 148.900 | | | |
| | | | | | | | | | | | 144.477 | 144.477 | | | |
| | | | | | | | | | | | 144.477 | 144.477 | | | |
| | | | | | | | | | | | 73.400 | 73.400 | | | |
| | | | | | | | | | | | 71.800 | 71.800 | | | |
| | | | | | | | | | | | 64.000 | 64.000 | | | |
| | | | | | | | | | | | 4.800 | 4.800 | | | |
| | | | | | | | | | | | 3.000 | 3.000 | | | |
| | | | | | | | | | | | 1.600 | 1.600 | | | |
| | | | | | | | | | | | 1.600 | 1.600 | | | |
| | | | | | | | | | | | 161.500 | 148.900 | | | |
| | | | | | | | | | | | 144.477 | 144.477 | | | |
| | | | | | | | | | | | 144.477 | 144.477 | | | |
| | | | | | | | | | | | 73.400 | 73.400 | | | |
| | | | | | | | | | | | 71.800 | 71.800 | | | |
| | | | | | | | | | | | 64.000 | 64.000 | | | |
| | | | | | | | | | | | 4.800 | 4.800 | | | |
| | | | | | | | | | | | 3.000 | 3.000 | | | |
| | | | | | | | | | | | 1.600 | 1.600 | | | |
| | | | | | | | | | | | 1.600 | 1.600 | | | |
| | | | | | | | | | | | 161.500 | 148.900 | | | |
| | | | | | | | | | | | 144.477 | 144.477 | | | |
| | | | | | | | | | | | 144.477 | 144.477 | | | |
| | | | | | | | | | | | 73.400 | 73.400 | | | |
| | | | | | | | | | | | 71.800 | 71.800 | | | |
| | | | | | | | | | | | 64.000 | 64.000 | | | |
| | | | | | | | | | | | 4.800 | 4.800 | | | |
| | | | | | | | | | | | 3.000 | 3.000 | | | |
| | | | | | | | | | | | 1.600 | 1.600 | | | |
| | | | | | | | | | | | 1.600 | 1.600 | | | |
| | | | | | | | | | | | 161.500 | 148.900 | | | |
| | | | | | | | | | | | 144.477 | 144.477 | | | |
| | | | | | | | | | | | 144.477 | 144.477 | | | |
| | | | | | | | | | | | 73.400 | 73.400 | | | |
| | | | | | | | | | | | 71.800 | 71.800 | | | |
| | | | | | | | | | | | 64.000 | 64.000 | | | |
| | | | | | | | | | | | 4.800 | 4.800 | | | |
| | | | | | | | | | | | 3.000 | 3.000 | | | |
| | | | | | | | | | | | 1.600 | 1.600 | | | |
| | | | | | | | | | | | 1.600 | 1.600 | | | |
| | | | | | | | | | | | 161.500 | 148.900 | | | |
| | | | | | | | | | | | 144.477 | 144.477 | | | |
| | | | | | | | | | | | 144.477 | 144.477 | | | |
| | | | | | | | | | | | 73.400 | 73.400 | | | |
| | | | | | | | | | | | 71.800 | 71.800 | | | |
| | | | | | | | | | | | 64.000 | 64.000 | | | |
| | | | | | | | | | | | 4.800 | 4.800 | | | |
| | | | | | | | | | | | 3.000 | 3.000 | | | |
| | | | | | | | | | | | 1.600 | 1.600 | | | |
| | | | | | | | | | | | 1.600 | 1.600 | | | |
| | | | | | | | | | | | 161.500 | 148.900 | | | |
| | | | | | | | | | | | 144.477 | 144.477 | | | |
| | | | | | | | | | | | 144.477 | 144.477 | | | |
| | | | | | | | | | | | 73.400 | 73.400 | | | |
| | | | | | | | | | | | 71.800 | 71.800 | | | |
| | | | | | | | | | | | 64.000 | 64.000 | | | |
| | | | | | | | | | | | 4.800 | 4.800 | | | |
| | | | | | | | | | | | 3.000 | 3.000 | | | |
| | | | | | | | | | | | 1.600 | 1.600 | | | |
| | | | | | | | | | | | 1.600 | 1.600 | | | |
| | | | | | | | | | | | 161.500 | 148.900 | | | |
| | | | | | | | | | | | 144.477 | 144.477 | | | |
| | | | | | | | | | | | 144.477 | 144.477 | | | |
| | | | | | | | | | | | 73.400 | 73.400 | | | |
| | | | | | | | | | | | 71.800 | 71.800 | | | |
| | | | | | | | | | | | 64.000 | 64.000 | | | |
| | | | | | | | | | | | 4.800 | 4.800 | | | |
| | | | | | | | | | | | 3.000 | 3.000 | | | </ |

| Capi- tol | Sub- capi- tol | Pa- ra- graf | Pa- ra- titlu | At- ti- col | Al- ne- at | Denumire indicator | Credite de angajament | | | Credite bugetare | | Angajamente bugetare | Angajamente legale | Plati efectuate | Angajamente legale de platit | Cheltuieli efective | |
|--------------|----------------------|--------------------|---------------------|-------------------|------------------|--|-----------------------|----------|-----------|------------------|--|-------------------------|-----------------------|--------------------|------------------------------------|------------------------|--|
| | | | | | | | 1 | 2 | 3 | 4 | Credite bugetare | | | | | | |
| | | | | | | | | | | | aprobate la finele perioadei de raportare | | | | | | aprobate la finele perioadei de raportare |
| A | | | | | | | 1 | 2 | 3 | 4 | 5 | 6 | 7 | 8=6-7 | 9 | | |
| | 20 | 01 | | | | Bunuri si servicii | | | 39.000 | | 29.000 | 3.882 | | | | 3.764 | |
| | 20 | 01 | 03 | | | Incalzit, iluminat si forta motrica | | | 2.000 | | 2.000 | | | | | | |
| | 20 | 01 | 04 | | | Apa, canal si salubritate | | | 1.000 | | 1.000 | | | | | | |
| | 20 | 01 | 05 | | | Carburanti si lubrifianti | | | 14.000 | | 8.000 | 3.734 | | | | 3.734 | |
| | 20 | 01 | 06 | | | Piese de schimb | | | 20.000 | | 17.000 | | | | | | |
| | 20 | 01 | 30 | | | Alte bunuri si servicii pentru intretinere si functionare | | | 2.000 | | 1.000 | 148 | | | | 148 | |
| | 20 | 05 | | | | Bunuri de natura obiectelor de inventar | | | 2.000 | | 2.000 | 890 | | | | 890 | |
| | 20 | 05 | 30 | | | Alte obiecte de inventar | | | 2.000 | | 2.000 | 890 | | | | 890 | |
| | 20 | 06 | | | | Deplasari, detasari, transferari | | | 3.500 | | 3.500 | | | | | | |
| | 20 | 06 | 01 | | | Deplasari interne, detasari, transferari | | | 3.500 | | 3.500 | | | | | | |
| | 20 | 13 | | | | Pregatire profesionala | | | 1.000 | | 1.000 | | | | | | |
| | 20 | 14 | | | | Protectia muncii | | | 4.800 | | 2.400 | | | | | | |
| | 20 | 30 | | | | Alte cheltuieli | | | 111.000 | | 111.000 | 64.276 | | | | 2.029 | |
| | 20 | 30 | 03 | | | Prime de asigurare non-viata | | | 1.000 | | 1.000 | | | | | 2.029 | |
| | 20 | 30 | 30 | | | Alte cheltuieli cu bunuri si servicii | | | 110.000 | | 110.000 | 116 | | | | 64.276 | |
| | 70 | | | | | CHELTUIELI DE CAPITAL | | | | | | 64.160 | | | | 116 | |
| | 71 | | | | | TITLUL XIII ACTIVE NEFINANCIARE | | | | | | | | | | | |
| | 71 | 01 | | | | Active fixe | | | 52.000 | | 52.000 | | | | | | |
| | 71 | 01 | 03 | | | Mobilier, aparatura birou si alte active corporale | | | 52.000 | | 52.000 | | | | | | |
| 6500 | 02 | | | | | Partea III-a CHELTUIELI SOCIAL-CULTURALE | | | | | | | | | | | |
| 6502 | | | | | | INVATAMANT | | | 2.337.180 | | 1.797.280 | 655.968 | | | 294.919 | 378.132 | |
| | 01 | | | | | CHELTUIELI CURENTE | | | 447.500 | | 293.500 | 85.153 | | | | 83.903 | |
| | 20 | | | | | TITLUL II BUNURI SI SERVICII | | | 342.000 | | 188.000 | 85.153 | | | | 83.903 | |
| | 20 | 01 | | | | Bunuri si servicii | | | 2.49.000 | | 113.000 | 68.316 | | | | 67.066 | |
| | | | | | | | | | 157.100 | | 67.300 | 54.947 | | | | | 54.947 |

| Capi- tol | Sub- capi- tol | Pa- ra- graf | Ar- fi- col | Ali- ne- at | Denumire indicator | Credite de angajament | | | Credite bugetare | | | Angajamente legale de platit | Plati efectuate | Angajamente legale | Cheltuieli efective | | | |
|--------------|----------------------|--------------------|-------------------|-------------------|--|-----------------------|----------|----------|------------------|----------|----------|------------------------------------|--------------------|-----------------------|------------------------|---|-------|---|
| | | | | | | 1 | 2 | 3 | 4 | 5 | 6 | | | | | 7 | 8-6-7 | 9 |
| | | | | | | | | | | | | | | | | | | |
| A | | | | | | 1 | 2 | 3 | 4 | 5 | 6 | 7 | 8-6-7 | 9 | | | | |
| | | 20 01 01 | | | Furnituri de birou | | | 9.000 | 3.000 | 2.499 | 2.499 | 2.499 | 2.499 | 2.499 | | | | |
| | | 20 01 02 | | | Materiale pentru curatenie | | | 14.000 | 4.800 | 4.132 | 4.132 | 4.132 | 4.132 | 4.132 | | | | |
| | | 20 01 03 | | | Incalzit, iluminat si forta motrica | | | 70.000 | 32.400 | 27.561 | 27.561 | 27.561 | 27.561 | 27.561 | | | | |
| | | 20 01 04 | | | Apa, canal si salubritate | | | 6.600 | 2.600 | 940 | 940 | 940 | 940 | 940 | | | | |
| | | 20 01 07 | | | Transport | | | 15.000 | 7.200 | 7.112 | 7.112 | 7.112 | 7.112 | 7.112 | | | | |
| | | 20 01 08 | | | Posta, telecomunicatii, radio, tv, internet | | | 6.500 | 2.200 | 645 | 645 | 645 | 645 | 645 | | | | |
| | | 20 01 09 | | | Materiale si prestari de servicii cu caracter functional | | | 11.000 | 3.100 | 2.201 | 2.201 | 2.201 | 2.201 | 2.201 | | | | |
| | | 20 01 30 | | | Alte bunuri si servicii pentru intretinere si functionare | | | 25.000 | 12.000 | 9.857 | 9.857 | 9.857 | 9.857 | 9.857 | | | | |
| | | 20 02 | | | Reparatii curente | | | 22.000 | 12.000 | 9.757 | 9.757 | 9.757 | 9.757 | 9.757 | | | | |
| | | 20 04 | | | Medicamente si materiale sanitare | | | 28.000 | 10.000 | 410 | 410 | 410 | 410 | 410 | | | | |
| | | 20 04 02 | | | Materiale sanitare | | | 10.000 | 3.000 | | | | | | | | | |
| | | 20 04 04 | | | Dezinfectanti | | | 18.000 | 7.000 | 410 | 410 | 410 | 410 | 410 | | | | |
| | | 20 05 | | | Bunuri de natura obiectelor de inventar | | | 29.500 | 20.000 | 1.250 | 1.250 | 1.250 | 1.250 | 1.250 | | | | |
| | | 20 05 30 | | | Alte obiecte de inventar | | | 29.500 | 20.000 | 1.250 | 1.250 | 1.250 | 1.250 | 1.250 | | | | |
| | | 20 06 | | | Deplasari, detasari, transferari | | | 3.000 | 1.000 | 752 | 752 | 752 | 752 | 752 | | | | |
| | | 20 06 01 | | | Deplasari interne, detasari, transferari | | | 3.000 | 1.000 | 752 | 752 | 752 | 752 | 752 | | | | |
| | | 20 13 | | | Pregatire profesionala | | | 2.000 | 500 | | | | | | | | | |
| | | 20 14 | | | Protectia muncii | | | 2.400 | 1.200 | 1.200 | 1.200 | 1.200 | 1.200 | 1.200 | | | | |
| | | 20 30 | | | Alte cheltuieli | | | 5.000 | 1.000 | | | | | | | | | |
| | | 20 30 30 | | | Alte cheltuieli cu bunuri si servicii | | | 5.000 | 1.000 | | | | | | | | | |
| | | 57 | | | TITLUL VIII ASISTENTA SOCIALA | | | 71.000 | 53.000 | 16.837 | 16.837 | 16.837 | 16.837 | 16.837 | | | | |
| | | 57 02 | | | Ajutoare sociale | | | 71.000 | 53.000 | 16.837 | 16.837 | 16.837 | 16.837 | 16.837 | | | | |
| | | 57 02 01 | | | Ajutoare sociale in numerar | | | 63.000 | 45.000 | 13.537 | 13.537 | 13.537 | 13.537 | 13.537 | | | | |

| Capi- tol | Sub- capi- tol | Pa- ra- graf | Gru- pa / Titlu | Ar- ti- col | Al- ne- at | Denumire indicator | Credite de angajament | | | Credite bugetare | | | Angajamente legale de platit | Plati efectuate | Angajamente legale | Cheltuieli efective |
|--------------|----------------------|--------------------|-----------------------|-------------------|------------------|---|--|--------------------------|--|--------------------------|--|--------------------------|------------------------------------|--------------------|-----------------------|------------------------|
| | | | | | | | aprobate la finele perioadei de raportare | trimestriale cumulate | aprobate la finele perioadei de raportare | trimestriale cumulate | aprobate la finele perioadei de raportare | trimestriale cumulate | | | | |
| A | | | | | | | 1 | 2 | 3 | 4 | 5 | 6 | 7 | 8-6-7 | 9 | |
| B | | | | | | | | | | | | | | | | |
| | | 57 | 02 | 03 | | Tichete de cresa si tichete sociale pentru gradinita | | | 8.000 | 8.000 | 3.300 | 3.300 | | | | 3.300 |
| | | 59 | | | | TITLUL XI ALTE CHELTUIELI | | | 22.000 | 22.000 | | | | | | |
| | | 59 | 01 | | | Burse | | | 22.000 | 22.000 | | | | | | |
| | | 70 | | | | CHELTUIELI DE CAPITAL | | | 105.500 | 105.500 | | | | | | |
| | | 71 | | | | TITLUL XIII ACTIVE NEFINANCIARE | | | 105.500 | 105.500 | | | | | | |
| | | 71 | 01 | | | Active fixe | | | 105.500 | 105.500 | | | | | | |
| | | 71 | 01 | 30 | | Alte active fixe | | | 105.500 | 105.500 | | | | | | |
| | | | | | | (inclusiv reparatii capitale) | | | 105.500 | 105.500 | | | | | | |
| 6602 | | | | | | SANATATE | | | 59.000 | 35.900 | 59.000 | 59.000 | 59.000 | 31.758 | 27.242 | 32.047 |
| | | 01 | | | | CHELTUIELI CURENTE | | | 59.000 | 35.900 | 59.000 | 59.000 | 59.000 | 31.758 | 27.242 | 32.047 |
| | | 10 | | | | TITLUL I CHELTUIELI DE PERSONAL | | | 59.000 | 35.900 | 59.000 | 59.000 | 59.000 | 31.758 | 27.242 | 32.047 |
| | | 10 | 01 | | | Cheltuieli salariale in bani | | | 57.400 | 35.100 | 57.400 | 57.400 | 57.400 | 31.057 | 26.343 | 31.340 |
| | | 10 | 01 | 01 | | Salarii de baza | | | 47.500 | 29.400 | 47.500 | 47.500 | 47.500 | 27.378 | 20.122 | 27.378 |
| | | 10 | 01 | 05 | | Sporuri pentru conditii de munca | | | 4.000 | 2.000 | 4.000 | 4.000 | 4.000 | 1.762 | 2.238 | 1.898 |
| | | 10 | 01 | 17 | | Indemnizatii de hrana | | | 4.400 | 2.200 | 4.400 | 4.400 | 4.400 | 1.917 | 2.483 | 2.064 |
| | | 10 | 01 | 30 | | Alte drepturi salariale in bani | | | 1.500 | 1.500 | 1.500 | 1.500 | 1.500 | | | |
| | | 10 | 03 | | | Contributii | | | 1.600 | 800 | 1.600 | 1.600 | 1.600 | 701 | 899 | 707 |
| | | 10 | 03 | 07 | | Contributia asiguratorie pentru munca | | | 1.600 | 800 | 1.600 | 1.600 | 1.600 | 701 | 899 | 707 |
| 6702 | | | | | | CULTURA, RECREERE SI RELIGIE | | | 1.252.180 | 1.125.880 | 1.252.180 | 1.125.880 | 1.252.180 | 69.371 | 80.556 | 87.637 |
| | | 01 | | | | CHELTUIELI CURENTE | | | 381.700 | 255.400 | 381.700 | 255.400 | 381.700 | 69.371 | 80.556 | 69.540 |
| | | 10 | | | | TITLUL I CHELTUIELI DE PERSONAL | | | 135.700 | 69.900 | 135.700 | 69.900 | 135.700 | 55.144 | 80.556 | 55.313 |
| | | 10 | 01 | | | Cheltuieli salariale in bani | | | 131.800 | 67.400 | 131.800 | 67.400 | 131.800 | 53.932 | 80.556 | 54.097 |
| | | 10 | 01 | 01 | | Salarii de baza | | | 120.000 | 60.000 | 120.000 | 60.000 | 120.000 | 49.986 | 77.868 | 49.986 |
| | | 10 | 01 | 17 | | Indemnizatii de hrana | | | 8.800 | 4.400 | 8.800 | 4.400 | 8.800 | 3.946 | 4.854 | 4.111 |
| | | 10 | 01 | 30 | | Alte drepturi salariale in bani | | | 3.000 | 3.000 | 3.000 | 3.000 | 3.000 | | | |

| Capi- tol | Sub- capi- tol | Pa- ra- graf | Gr- pa / Titlu col | Al- ne- at | Denumire indicator | Credite de angajament | | | Credite bugetare | | | | Angajamente legale de platit | Plati efectuate | Angajamente legale | Cheltuieli efective |
|--------------|----------------------|--------------------|-----------------------------|------------------|---|--|--------------------------|--|--------------------------|--|--------------------------|--------|------------------------------------|--------------------|-----------------------|------------------------|
| | | | | | | aprobate la finele perioadei de raportare | trimestriale cumulate | aprobate la finele perioadei de raportare | trimestriale cumulate | aprobate la finele perioadei de raportare | trimestriale cumulate | | | | | |
| A | | | | | 1 | 2 | 3 | 4 | 5 | 6 | 7 | 8=6-7 | 9 | | | |
| | | | | | B | | | | | | | | | | | |
| | | | 10 03 | | Contributii | | | | | | | | | | | |
| | | | 10 03 07 | | Contributia asiguratorie pentru munca | | | 3.900 | 2.500 | 3.900 | 3.900 | 2.688 | 1.216 | 2.688 | 1.216 | |
| | | | 20 | | TITLUL II BUNURI SI SERVICII | | | 3.900 | 2.500 | 3.900 | 3.900 | 2.688 | 1.216 | 2.688 | 1.216 | |
| | | | 20 01 | | Bunuri si servicii | | | 212.000 | 161.500 | 14.227 | 14.227 | 14.227 | 14.227 | 14.227 | 14.227 | |
| | | | 20 01 02 | | Materiala pentru curatenie | | | 87.000 | 58.000 | 11.013 | 11.013 | 11.013 | 11.013 | 11.013 | 11.013 | |
| | | | 20 01 03 | | Incalzit, iluminat si forta motrica | | | 3.000 | 3.000 | | | | | | | |
| | | | 20 01 04 | | Apa, canal si salubritate | | | 68.000 | 43.000 | | | | | | | |
| | | | 20 01 09 | | Materiala si prestari de servicii cu caracter functional | | | 6.500 | 3.500 | | | | | | | |
| | | | 20 01 30 | | Alte bunuri si servicii pentru intretinere si functionare | | | 1.500 | 1.500 | | | | | | | |
| | | | 20 02 | | Reparatii curente | | | 8.000 | 7.000 | | | | | | | |
| | | | 20 05 | | Bunuri de natura obiectelor de inventar | | | 60.000 | 50.000 | | | | | | | |
| | | | 20 05 30 | | Alte obiecte de inventar | | | 16.500 | 11.500 | | | | | | | |
| | | | 20 06 | | Deplasari, detasari, transferari | | | 4.000 | 4.000 | | | | | | | |
| | | | 20 06 01 | | Deplasari interne, detasari, transferari | | | 4.000 | 4.000 | | | | | | | |
| | | | 20 13 | | Pregatire profesionala | | | 1.000 | 1.000 | | | | | | | |
| | | | 20 30 | | Alte cheltuieli | | | 43.500 | 37.000 | | | | | | | |
| | | | 20 30 30 | | Alte cheltuieli cu bunuri si servicii | | | 43.500 | 37.000 | | | | | | | |
| | | | 59 | | TITLUL XI ALTE CHELTUIELI | | | 34.000 | 24.000 | | | | | | | |
| | | | 59 11 | | Asociatii si fundatii | | | 14.000 | 14.000 | | | | | | | |
| | | | 59 12 | | Sustinerea cultelor | | | 20.000 | 10.000 | | | | | | | |
| | | | 70 | | CHELTUIELI DE CAPITAL | | | 870.480 | 870.480 | | | | | | | |
| | | | 71 | | TITLUL XIII ACTIVE NEFINANCIARE | | | 870.480 | 870.480 | | | | | | | |
| | | | 71 01 | | Active fixe | | | 870.480 | 870.480 | | | | | | | |
| | | | 71 01 01 | | Constructii | | | 800.000 | 800.000 | | | | | | | |

| Capi- tol | Sub- capi- tol | Pa- ra- graf | Gr- pa / Titlu | Ar- fi- col | Al- ne- at | Denumire indicator | Credite de angajament | | | Credite bugetare | | | Angajamente legale de platit | Plati efectuate | Angajamente legale | Cheltuieli efective | |
|--------------|----------------------|--------------------|----------------------|-------------------|------------------|---|--|--------------------------|--|--------------------------|--|--------------------------|------------------------------------|--------------------|-----------------------|------------------------|---------|
| | | | | | | | aprobate la finele perioadei de raportare | trimestriale cumulate | aprobate la finele perioadei de raportare | trimestriale cumulate | aprobate la finele perioadei de raportare | trimestriale cumulate | | | | | |
| A | | | | | | | 1 | 2 | 3 | 4 | 5 | 6 | 7 | 8-6-7 | | | |
| B | | | | | | | | | | | | | | | | | |
| | | | 20 | 01 | 03 | Incalzit, iluminat si forta motrica | | | 50.000 | | 30.000 | 21.998 | 21.998 | 21.998 | | 21.998 | |
| | | | 20 | 30 | | Alte cheltuieli | | | 70.000 | | 50.000 | 23.517 | 23.517 | 23.517 | | 23.517 | |
| | | | 20 | 30 | 30 | Alte cheltuieli cu bunuri si servicii | | | 70.000 | | 50.000 | 23.517 | 23.517 | 23.517 | | 23.517 | |
| | | | 55 | | | TITLUL VII ALTE TRANSFERURI | | | 142.500 | | 142.500 | | | | | | |
| | | | 55 | 01 | | A. Transferuri interne | | | 142.500 | | 142.500 | | | | | | |
| | | | 55 | 01 | 12 | Investitii ale regiilor autonome si societatiilor comerciale cu capital de stat | | | | | | | | | | | |
| | | | 70 | | | CHELTUIELI DE CAPITAL | | | 142.500 | | 142.500 | | | | | | |
| | | | 71 | | | TITLUL XIII ACTIVE NEFINANCIARE | | | 38.350 | | 38.350 | | | | | | |
| | | | 71 | 01 | | Active fixe | | | 38.350 | | 38.350 | | | | | | |
| | | | 71 | 01 | 03 | Mobilier, aparatura birotica si alte active corporale | | | 38.350 | | 38.350 | | | | | | |
| | | | 01 | | | PROTECTIA MEDIULUI | | | 5.801.730 | | 5.700.730 | 709.652 | 709.652 | 709.652 | 709.652 | | 146.962 |
| | | | 20 | | | CHELTUIELI CURENTE | | | 263.000 | | 162.000 | 143.262 | 143.262 | 143.262 | 143.262 | | 146.962 |
| | | | 20 | 01 | | TITLUL II BUNURI SI SERVICII | | | 263.000 | | 162.000 | 143.262 | 143.262 | 143.262 | 143.262 | | 146.962 |
| | | | 20 | 01 | | Bunuri si servicii | | | 240.000 | | 140.000 | 126.445 | 126.445 | 126.445 | 126.445 | | 130.145 |
| | | | 20 | 01 | 04 | Apa, canal si salubritate | | | 240.000 | | 140.000 | 126.445 | 126.445 | 126.445 | 126.445 | | 130.145 |
| | | | 20 | 30 | | Alte cheltuieli | | | 23.000 | | 22.000 | 16.817 | 16.817 | 16.817 | 16.817 | | 16.817 |
| | | | 20 | 30 | 04 | Chirii | | | 3.000 | | 2.000 | 300 | 300 | 300 | 300 | | 300 |
| | | | 20 | 30 | 30 | Alte cheltuieli cu bunuri si servicii | | | 20.000 | | 20.000 | 16.517 | 16.517 | 16.517 | 16.517 | | 16.517 |
| | | | 70 | | | CHELTUIELI DE CAPITAL | | | 5.538.730 | | 5.538.730 | 566.390 | 566.390 | 566.390 | 566.390 | | 566.390 |
| | | | 71 | | | TITLUL XIII ACTIVE NEFINANCIARE | | | 5.538.730 | | 5.538.730 | 566.390 | 566.390 | 566.390 | 566.390 | | 566.390 |
| | | | 71 | 01 | | Active fixe | | | 5.538.730 | | 5.538.730 | 566.390 | 566.390 | 566.390 | 566.390 | | 566.390 |
| | | | 71 | 01 | 01 | Constructii | | | 5.538.730 | | 5.538.730 | 566.390 | 566.390 | 566.390 | 566.390 | | 566.390 |
| | | | 71 | 01 | 30 | Alte active fixe | | | 5.496.530 | | 5.496.530 | 566.390 | 566.390 | 566.390 | 566.390 | | 566.390 |

Pag. 18 - lei-

| Capi- tol | Sub- capi- tol | Pa- ra- graf | Gru- pa / Tifn | Ar- ti- col | Al- ne- at | Denumire indicator | Credite de angajament | | | Credite bugetare | | Angajamente bugetare | Angajamente legale | Plati efectuate | Angajamente legale de platit | Cheltuieli efective |
|--------------|----------------------|--------------------|----------------------|-------------------|------------------|--|-----------------------|----------|----------|--|--------------------------|-------------------------|-----------------------|--------------------|------------------------------------|------------------------|
| | | | | | | | 1 | 2 | 3 | aprobate la finele perioadei de raportare | trimestriale cumulate | | | | | |
| | | | | | | B | 1 | 2 | 3 | 4 | 5 | 6 | 7 | 8=6-7 | 9 | |
| | | | | | | transport | | | 20.000 | 20.000 | 19.596 | 19.596 | 19.596 | | 21.384 | |
| | | | 71 | 01 | 03 | Mobilier, aparatura birou si alte active corporale | | | 40.000 | 40.000 | | | | | | |
| | | | 71 | 01 | 30 | Alte active fixe (inclusiv reparatii capitale) | | | 40.000 | 40.000 | 1.645 | 1.645 | 1.645 | | 1.645 | |
| 8702 | | | 01 | | | ALTE ACTIUNI ECONOMICE | | | 40.000 | 20.000 | 1.645 | 1.645 | 1.645 | | 1.645 | |
| | | | 20 | | | CHELTUIELI CURENTE | | | 40.000 | 20.000 | 1.645 | 1.645 | 1.645 | | 1.645 | |
| | | | 20 | 30 | | TITLUL II BUNURI SI SERVICII | | | 40.000 | 20.000 | 1.645 | 1.645 | 1.645 | | 1.645 | |
| | | | 20 | 30 | 30 | Alte cheltuieli | | | 40.000 | 20.000 | 1.645 | 1.645 | 1.645 | | 1.645 | |
| | | | 20 | 30 | 30 | Alte cheltuieli cu bunuri si servicii | | | 40.000 | 20.000 | 1.645 | 1.645 | 1.645 | | 1.645 | |

Conducatorul institutiei,

Ioan Lupu
 Semnat digital
 de Ioan Lupu
 Data: 2021.07.27
 10:12:20+03'00'

Conducatorul compartimentului
 financiar-contabil

Adriana-Roxana Frasinianu
 Semnat digital de Adriana-Roxana Frasinianu
 Data: 2021.07.27 10:12:33
 +03'00'

CONTUL DE EXECUTIE AL BUGETULUI LOCAL - CHELTUIELI
 SECTIUNEA DE FUNCTIONARE
 30.06.2021

| Capi- tol | Sub- capi- tol | Pa- ra- graf | Gru- pa / Titlu | Ar- ti- col | Ali- ne- at | Denumire indicator | Credite de angajament | | | | Credite bugetare | | | Angajamente legale de platit | Plati efectuate | Angajamente legale de platit | Cheltuieli efective | | |
|--------------|----------------------|--------------------|-----------------------|-------------------|-------------------|--|-----------------------|-----------|-----------|-----------|------------------|-----------|-----------|------------------------------------|--------------------|------------------------------------|------------------------|-------|---|
| | | | | | | | 1 | 2 | 3 | 4 | 5 | 6 | 7 | | | | | 8=6-7 | 9 |
| | | | | | | | | | | | | | | | | | | | |
| A | | | | | | | B | | | | | | | | | | | | |
| 5002 | | | | | | TOTAL CHELTUIELI | | | | | | | | | | | | | |
| | 01 | | | | | CHELTUIELI CURENTE | | | | | | | | | | | | | |
| | 10 | | | | | TITLUL I CHELTUIELI DE PERSONAL | | | | | | | | | | | | | |
| | 10 | 01 | | | | Cheltuieli salariale in bani | 5.105.800 | 3.268.700 | 5.105.800 | 3.268.700 | 2.885.652 | 1.506.451 | 1.379.201 | 1.454.148 | | | | | |
| | 10 | 01 | 01 | | | Salarii de baza | 2.151.900 | 1.104.700 | 2.151.900 | 1.104.700 | 2.886.352 | 1.507.151 | 1.379.201 | 1.454.148 | | | | | |
| | 10 | 01 | 05 | | | Sporuri pentru conditii de munca | 2.110.800 | 1.082.600 | 2.110.800 | 1.082.600 | 2.151.900 | 772.699 | 1.379.201 | 764.140 | | | | | |
| | 10 | 01 | 12 | | | Indemnizatii plătite unor persoane din afara unitatii | 1.846.500 | 939.700 | 1.846.500 | 939.700 | 2.110.800 | 755.965 | 1.354.835 | 747.570 | | | | | |
| | 10 | 01 | 17 | | | Indemnizatii de hrana | 4.000 | 2.000 | 4.000 | 2.000 | 1.846.500 | 676.751 | 1.169.749 | 669.375 | | | | | |
| | 10 | 01 | 30 | | | Alte drepturi salariale in bani | 160.000 | 80.000 | 160.000 | 80.000 | 4.000 | 1.762 | 2.238 | 1.898 | | | | | |
| | 10 | 03 | | | | Contributii | 78.800 | 39.400 | 78.800 | 39.400 | 160.000 | 43.056 | 116.944 | 43.056 | | | | | |
| | 10 | 03 | 07 | | | Contributia asiguratorie pentru munca | 21.500 | 21.500 | 21.500 | 21.500 | 78.800 | 31.572 | 47.228 | 33.241 | | | | | |
| | 20 | | | | | TITLUL II BUNURI SI SERVICII | 41.100 | 22.100 | 41.100 | 22.100 | 21.500 | 2.824 | 18.676 | 16.570 | | | | | |
| | 20 | 01 | | | | Bunuri si servicii | 41.100 | 22.100 | 41.100 | 22.100 | 41.100 | 16.734 | 24.366 | 16.570 | | | | | |
| | 20 | 01 | 01 | | | Furnituri de birou | 2.435.900 | 1.803.500 | 2.435.900 | 1.803.500 | 41.100 | 16.734 | 24.366 | 16.570 | | | | | |
| | 20 | 01 | 02 | | | Materiale pentru curatenie | 870.600 | 495.500 | 870.600 | 495.500 | 591.927 | 591.927 | 547.483 | 547.483 | | | | | |
| | 20 | 01 | 03 | | | Incalzit, iluminat si forta motrica | 16.000 | 8.000 | 16.000 | 8.000 | 306.911 | 306.911 | 310.493 | 310.493 | | | | | |
| | 20 | 01 | 04 | | | Apa, canal si salubritate | 21.000 | 10.800 | 21.000 | 10.800 | 3.844 | 3.844 | 3.844 | 3.844 | | | | | |
| | 20 | 01 | 05 | | | Carburanti si lubrifianti | 240.000 | 137.400 | 240.000 | 137.400 | 5.766 | 5.766 | 5.766 | 5.766 | | | | | |
| | 20 | 01 | 06 | | | Piese de schimb | 260.100 | 150.100 | 260.100 | 150.100 | 78.372 | 78.372 | 78.372 | 78.372 | | | | | |
| | 20 | 01 | 07 | | | Transport | 62.000 | 35.000 | 62.000 | 35.000 | 127.549 | 127.549 | 127.549 | 131.249 | | | | | |
| | 20 | 01 | 08 | | | Posta, telecomunicatii, radio, tv, internet | 50.500 | 34.000 | 50.500 | 34.000 | 16.643 | 16.643 | 16.643 | 16.643 | | | | | |
| | 20 | 01 | 09 | | | Materiale si prestari de servicii cu caracter functional | 19.000 | 9.200 | 19.000 | 9.200 | 1.535 | 1.535 | 1.535 | 1.535 | | | | | |
| | 20 | 01 | 30 | | | Alte bunuri si servicii pentru | 66.500 | 37.200 | 66.500 | 37.200 | 7.112 | 7.112 | 7.112 | 7.112 | | | | | |
| | | | | | | | | | | | 25.079 | 25.079 | 25.079 | 25.079 | | | | | |
| | | | | | | | | | | | 8.626 | 8.626 | 8.626 | 8.626 | | | | | |

Pag. 3 - lei-

| Capi- tol | Sub- capi- tol | Pa- ra- graf | Gru- pa / Titlu | Ar- ti- col | Ali- ne- af | Denumire indicator | Credite de angajament | | | Credite bugetare | | Angajamente legale | Plati efectuate | Angajamente legale de platit | Cheltuieli efective |
|--------------|----------------------|--------------------|-----------------------|-------------------|-------------------|--|-----------------------|---|-----------|------------------|---------|-----------------------|--------------------|------------------------------------|------------------------|
| | | | | | | | 1 | 2 | 3 | 4 | 5 | | | | |
| | | | A | | | B | | | | | | | | | |
| | | | 59 | 11 | | Asociatii si fundatii | | | | | | | | | |
| | | | 59 | 12 | | Sustinerea cultelor | | | 79.000 | | 64.000 | 11.300 | 11.300 | | 11.300 |
| | | | 84 | | | PLATI EFECTUATE IN ANII PRECEDENTI SI RECUPERATE IN ANUL CURENT | | | 20.000 | | 10.000 | | | | |
| | | | 85 | | | Titlul XIX PLATI EFECTUATE IN ANII PRECEDENTI SI RECUPERATE IN ANUL CURENT | | | | | | | | | |
| | | | 85 | 01 | | Plati efectuate in anii precedenti si recuperate in anul curent | | | | | | | | | |
| | | | 85 | 01 | 01 | Plati efectuate in anii precedenti si recuperate in anul curent (SF) | | | | | | | | | |
| 5100 | 02 | | | | | Partea I-a SERVICII PUBLICE GENERALE | | | | | | | | | |
| 5102 | | | | | | AUTORITATI PUBLICE SI ACTIUNI EXTERNE | | | | | | | | | |
| | | | 01 | | | CHELTUIELI CURENTE | | | | | | | | | |
| | | | 10 | | | TITLUL I CHELTUIELI DE PERSONAL | | | | | | | | | |
| | | | 10 | 01 | | Cheltuieli salariale in bani | | | | | | | | | |
| | | | 10 | 01 | 01 | Salarii de baza | | | 1.415.500 | | 709.500 | 1.415.500 | 1.415.500 | 909.540 | 497.185 |
| | | | 10 | 01 | 12 | Indemnizatii platite unor persoane din afara unitatii | | | 1.200.000 | | 600.000 | 1.200.000 | 1.200.000 | 759.634 | 433.207 |
| | | | 10 | 01 | 17 | Indemnizatii de hrana | | | 160.000 | | 80.000 | 160.000 | 160.000 | 316.944 | 43.056 |
| | | | 10 | 01 | 30 | Alte drepturi salariale in bani | | | 52.000 | | 26.000 | 52.000 | 52.000 | 32.286 | 20.922 |
| | | | 10 | 03 | | Contributii | | | 3.500 | | 3.500 | 3.500 | 3.500 | 676 | |
| | | | 10 | 03 | 07 | Contributia asiguratorie pentru munca | | | 25.000 | | 13.000 | 25.000 | 25.000 | 13.895 | 10.932 |
| | | | 20 | | | TITLUL II BUNURI SI SERVICII | | | 25.000 | | 13.000 | 25.000 | 25.000 | 13.895 | 10.932 |
| | | | 20 | 01 | | Bunuri si servicii | | | 447.000 | | 300.500 | 100.737 | 100.737 | 13.895 | 99.845 |
| | | | 20 | 01 | 01 | Furnituri de birou | | | 249.000 | | 145.000 | 84.571 | 84.571 | | 84.571 |
| | | | | | | | | | 6.000 | | 4.000 | 1.345 | 1.345 | | 1.345 |

| Capi- tol | Sub- capi- tol | Pa- ra- graf | Gru- pa / Titlu col | At- ti- col | Al- ne- at | Denumire indicator | Credite de angajament | | | Credite bugetare | | | | Angajamente legale de platit | Plati efectuate | Angajamente legale | - lei- | | | |
|--------------|----------------------|--------------------|------------------------------|-------------------|------------------|--|-----------------------|----------|----------|--|--|----------|----------|------------------------------------|--------------------|-----------------------|--------|---|-------|---|
| | | | | | | | 1 | 2 | 3 | 4 | | 5 | 6 | | | | | 7 | 8=6-7 | 9 |
| | | | | | | | | | | aprobate la finele perioadei de raportare | aprobate la finele perioadei de raportare | | | | | | | | | |
| A | | | | | | | 1 | 2 | 3 | 4 | 5 | 6 | 7 | 8=6-7 | 9 | | | | | |
| B | | | | | | | | | | | | | | | | | | | | |
| | 20 | 01 | 02 | | | Materiale pentru curatenie | | | 4.000 | 3.000 | 1.634 | 1.634 | 1.634 | 1.634 | 1.634 | 1.634 | | | | |
| | 20 | 01 | 03 | | | Incalzit, iluminat si forta motrica | | | 50.000 | 30.000 | 18.592 | 18.592 | 18.592 | 18.592 | 18.592 | 18.592 | | | | |
| | 20 | 01 | 04 | | | Apa, canal si salubritate | | | 6.000 | 3.000 | | | | | | | | | | |
| | 20 | 01 | 05 | | | Carburanti si lubrifianti | | | 28.000 | 17.000 | 8.854 | 8.854 | 8.854 | 8.854 | 8.854 | 8.854 | | | | |
| | 20 | 01 | 06 | | | Piese de schimb | | | 17.000 | 9.000 | 1.535 | 1.535 | 1.535 | 1.535 | 1.535 | 1.535 | | | | |
| | 20 | 01 | 07 | | | Transport | | | 4.000 | 2.000 | | | | | | | | | | |
| | 20 | 01 | 08 | | | Posta, telecomunicatii, radio, tv, internet | | | 60.000 | 35.000 | 24.434 | 24.434 | 24.434 | 24.434 | 24.434 | 24.434 | | | | |
| | 20 | 01 | 09 | | | Materiale si prestari de servicii cu caracter functional | | | 24.000 | 12.000 | 6.425 | 6.425 | 6.425 | 6.425 | 6.425 | 6.425 | | | | |
| | 20 | 01 | 30 | | | Alte bunuri si servicii pentru intretinere si functionare | | | 50.000 | 30.000 | 21.752 | 21.752 | 21.752 | 21.752 | 21.752 | 21.752 | | | | |
| | 20 | 02 | | | | Reparatii curente | | | 40.000 | 40.000 | | | | | | | | | | |
| | 20 | 03 | | | | Hrana | | | 10.000 | 10.000 | | | | | | | | | | |
| | 20 | 03 | 01 | | | Hrana pentru oameni | | | 10.000 | 10.000 | | | | | | | | | | |
| | 20 | 04 | | | | Medicamente si materiale sanitare | | | 12.000 | 6.000 | 208 | 208 | 208 | 208 | 208 | 208 | | | | |
| | 20 | 04 | 04 | | | Dezinfectanti | | | 12.000 | 6.000 | | | | | | | | | | |
| | 20 | 05 | | | | Bunuri de natura obiectelor de inventar | | | 20.000 | 20.000 | 892 | 892 | 892 | 892 | 892 | 892 | | | | |
| | 20 | 05 | 30 | | | Alte obiecte de inventar | | | 20.000 | 20.000 | | | | | | | | | | |
| | 20 | 06 | | | | Deplasari, detasari, transferari | | | 9.000 | 5.000 | | | | | | | | | | |
| | 20 | 06 | 01 | | | Deplasari interne, detasari, transferari | | | 9.000 | 5.000 | | | | | | | | | | |
| | 20 | 13 | | | | Pregatire profesionala | | | 7.000 | 7.000 | | | | | | | | | | |
| | 20 | 14 | | | | Protectia muncii | | | 8.000 | 4.000 | 2.178 | 2.178 | 2.178 | 2.178 | 2.178 | 2.178 | | | | |
| | 20 | 30 | | | | Alte cheltuieli | | | 92.000 | 63.500 | 12.888 | 12.888 | 12.888 | 12.888 | 12.888 | 12.888 | | | | |
| | 20 | 30 | 01 | | | Reclama si publicitate | | | 1.000 | 1.000 | | | | | | | | | | |
| | 20 | 30 | 02 | | | Protocol si reprezentare | | | 2.000 | 1.000 | | | | | | | | | | |

| Capi- tol | Sub- capi- tol | Pa- ra- graf | Gr- pa / Titlu | Ar- ti- col | Al- ne- at | Denumire indicator | Credite de angajament | | | Credite bugetare | | | Angajamente legale bugetare | Angajamente legale | Plati efectuate | Angajamente legale de platit | Cheltuieli efective |
|--------------|----------------------|--------------------|----------------------|-------------------|------------------|--|--|--------------------------|--|--------------------------|--|--------------------------|-----------------------------------|-----------------------|--------------------|------------------------------------|------------------------|
| | | | | | | | aprobate la finele perioadei de raportare | trimestriale cumulate | aprobate la finele perioadei de raportare | trimestriale cumulate | aprobate la finele perioadei de raportare | trimestriale cumulate | | | | | |
| A | | | | | | | 1 | 2 | 3 | 4 | 5 | 6 | 7 | 8-6-7 | 9 | | |
| B | | | | | | | | | | | | | | | | | |
| | 20 | 30 | 03 | | | Prime de asigurare non-viata | 4.000 | | 4.000 | 4.000 | | | | | | | |
| | 20 | 30 | 04 | | | Chirii | 5.000 | | 5.000 | 2.500 | | | | | | | |
| | 20 | 30 | 30 | | | Alte cheltuieli cu bunuri si servicii | 80.000 | | 80.000 | 55.000 | | | | | | | |
| | 59 | | | | | TITLUL XI ALTE CHELTUIELI | 65.000 | | 65.000 | 50.000 | | | | | | | 12.888 |
| | 59 | 11 | | | | Asociatii si fundatii | 65.000 | | 65.000 | 50.000 | | | | | | | 11.300 |
| | 84 | | | | | PLATI EFECTUATE IN ANII PRECEDENTI SI RECUPERATE IN ANUL CURENT | | | | | | | | | | | 11.300 |
| | 85 | | | | | TITLUL XIX PLATI EFECTUATE IN ANII PRECEDENTI SI RECUPERATE IN ANUL CURENT | | | | | | | | | | | -700 |
| | 85 | 01 | | | | Plati efectuate in anii precedenti si recuperate in anul curent | | | | | | | | | | | -700 |
| | 85 | 01 | 01 | | | Plati efectuate in anii precedenti si recuperate in anul curent (SF) | | | | | | | | | | | -700 |
| 5402 | | | | | | ALTE SERVICII PUBLICE GENERALE | 231.300 | | 231.300 | 133.700 | | | | | | | 115.065 |
| | 01 | | | | | CHELTUIELI CURENTE | 231.300 | | 231.300 | 133.700 | | | | | | | 80.735 |
| | 10 | | | | | TITLUL I CHELTUIELI DE PERSONAL | 195.800 | | 195.800 | 108.700 | | | | | | | 115.065 |
| | 10 | 01 | | | | Cheltuieli salariale in bani | 191.300 | | 191.300 | 106.200 | | | | | | | 80.735 |
| | 10 | 01 | 01 | | | Salarii de baza | 175.000 | | 175.000 | 94.300 | | | | | | | 78.959 |
| | 10 | 01 | 17 | | | Indemnitzati de hrana | 8.800 | | 8.800 | 4.400 | | | | | | | 4.817 |
| | 10 | 01 | 30 | | | Alte drepturi salariale in bani | 7.500 | | 7.500 | 7.500 | | | | | | | 3.983 |
| | 10 | 03 | | | | Contributii | 4.500 | | 4.500 | 2.500 | | | | | | | 7.500 |
| | 10 | 03 | 07 | | | Contributia asiguratorie pentru munca | 4.500 | | 4.500 | 2.500 | | | | | | | 4.500 |
| | 20 | | | | | TITLUL II BUNURI SI SERVICII | 35.500 | | 35.500 | 25.000 | | | | | | | 4.500 |
| | 20 | 01 | | | | Bunuri si servicii | 15.000 | | 15.000 | 10.000 | | | | | | | 1.776 |
| | 20 | 01 | 01 | | | Furnituri de birou | 1.000 | | 1.000 | 1.000 | | | | | | | 1.776 |

| Capi- tol | Sub- capi- tol | Pa- ra- graf | Gru- pa / Titlu | Ar- ti- col | Ali- ne- at | Denumire indicator | Credite de angajament | | Credite bugetare | | Angajamente legale | Plati efectuate | Angajamente legale de platit | Cheltuieli efective | |
|--------------|----------------------|--------------------|-----------------------|-------------------|-------------------|--|---|-------------------------------|---|-------------------------------|-----------------------|--------------------|------------------------------------|------------------------|----------|
| | | | | | | | 1 aprobate la finele perioadei de raportare | 2 trimestriale cumulate | 3 aprobate la finele perioadei de raportare | 4 trimestriale cumulate | | | | | |
| | | | A | | | B | 1 | 2 | 3 | 4 | 5 | 6 | 7 | 8-6-7 | 9 |
| | | | 20 | 01 | 09 | Materiale si prestari de servicii cu caracter functional | 10.000 | | 10.000 | 7.000 | | | | | |
| | | | 20 | 01 | 30 | Alte bunuri si servicii pentru intretinere si functionare | 4.000 | | 4.000 | 2.000 | | | | | |
| | | | 20 | 05 | 30 | Bunuri de natura obiectelor de inventar | 6.500 | | 6.500 | 6.500 | | | | | |
| | | | 20 | 05 | 30 | Alte obiecte de inventar | 6.500 | | 6.500 | 6.500 | | | | | |
| | | | 20 | 06 | | Deplasari, detasari, transferari | 7.000 | | 7.000 | 3.500 | | | | | |
| | | | 20 | 06 | 01 | Deplasari interne, detasari, transferari | 7.000 | | 7.000 | 3.500 | | | | | |
| | | | 20 | 13 | | Pregatire profesionala | 2.000 | | 2.000 | 2.000 | | | | | |
| | | | 20 | 30 | | Alte cheltuieli | 5.000 | | 5.000 | 3.000 | | | | | |
| | | | 20 | 30 | 30 | Alte cheltuieli cu bunuri si servicii | 5.000 | | 5.000 | 3.000 | | | | | |
| 6000 | 02 | | | | | Partea II-a APARARE, ORDINE PUBLICA SI SIGURANTA NATIONALA | | | | | | | | | |
| 6102 | | | | | | SIGURANTA NATIONALA | 234.700 | | 234.700 | 191.100 | 144.477 | 144.477 | 98.695 | 45.782 | 97.687 |
| | | | | | | ORDINE PUBLICA SI SIGURANTA NATIONALA | 234.700 | | 234.700 | 191.100 | 144.477 | 144.477 | 98.695 | 45.782 | 97.687 |
| | | | | | | CHELTUIELI CURENTE | 234.700 | | 234.700 | 191.100 | 144.477 | 144.477 | 98.695 | 45.782 | 97.687 |
| | | | | | | TITLUL I CHELTUIELI DE PERSONAL | 73.400 | | 73.400 | 42.200 | 73.400 | 73.400 | 27.618 | 45.782 | 27.618 |
| | | | 10 | 01 | | Cheltuieli salariale in bani | 71.800 | | 71.800 | 41.400 | 71.800 | 71.800 | 27.008 | 44.792 | 27.008 |
| | | | 10 | 01 | 01 | Salarii de baza | 64.000 | | 64.000 | 36.000 | 64.000 | 64.000 | 24.996 | 39.004 | 24.996 |
| | | | 10 | 01 | 17 | Indemnizatii de hrana | 4.800 | | 4.800 | 2.400 | 4.800 | 4.800 | 2.012 | 2.788 | 2.012 |
| | | | 10 | 01 | 30 | Alte drepturi salariale in bani | 3.000 | | 3.000 | 3.000 | 3.000 | 3.000 | | 3.000 | |
| | | | 10 | 03 | | Contributii | 1.600 | | 1.600 | 800 | 1.600 | 1.600 | 610 | 990 | 610 |
| | | | 10 | 03 | 07 | Contributia asiguratorie pentru munca | 1.600 | | 1.600 | 800 | 1.600 | 1.600 | 610 | 990 | 610 |
| | | | 20 | | | TITLUL II BUNURI SI SERVICII | 161.300 | | 161.300 | 148.900 | 71.077 | 71.077 | 71.077 | | 70.069 |
| | | | 20 | 01 | | Bunuri si servicii | 39.000 | | 39.000 | 29.000 | 3.882 | 3.882 | 3.882 | | 3.764 |
| | | | 20 | 01 | 03 | Incalzit, iluminat si forta motrica | 2.000 | | 2.000 | 2.000 | | | | | |
| | | | 20 | 01 | 04 | Apa, canal si salubritate | 1.000 | | 1.000 | 1.000 | | | | | |

Pag. 7 - lei-

| Capi- tol | Sub- capi- tol | Pa- ra- graf | Ar- ti- col | Ali- ne- af | Denumire indicator | Credite de angajament | | | Credite bugetare | | Angajamente legale | Plati efectuate | Angajamente legale de platit | Cheltuieli efective |
|--------------|----------------------|--------------------|-------------------|-------------------|--|-----------------------|---|-----------|------------------|---------|-----------------------|--------------------|------------------------------------|------------------------|
| | | | | | | 1 | 2 | 3 | 4 | 5 | | | | |
| | | A | | | B | | | | | | | | | |
| | | 20 | 01 | 05 | Carburanti si lubrifianti | | | 14.000 | 8.000 | 3.734 | 3.734 | 7 | 8-6-7 | 9 |
| | | 20 | 01 | 06 | Piese de schimb | | | 20.000 | 17.000 | 3.734 | 3.734 | | | 3.734 |
| | | 20 | 01 | 30 | Alte bunuri si servicii pentru intretinere si functionare | | | 2.000 | 1.000 | 148 | 148 | 148 | | 30 |
| | | 20 | 05 | | Bunuri de natura obiectelor de inventar | | | 2.000 | 2.000 | 890 | 890 | 890 | | |
| | | 20 | 05 | 30 | Alte obiecte de inventar | | | 2.000 | 2.000 | 890 | 890 | 890 | | |
| | | 20 | 06 | | Deplasari, detasari, transferari | | | 3.500 | 3.500 | | | | | |
| | | 20 | 06 | 01 | Deplasari interne, detasari, transferari | | | 3.500 | 3.500 | | | | | |
| | | 20 | 13 | | Pregatire profesionala | | | 1.000 | 1.000 | | | | | |
| | | 20 | 14 | | Protectia muncii | | | 4.800 | 2.400 | 2.029 | 2.029 | 2.029 | | 2.029 |
| | | 20 | 30 | | Alte cheltuieli | | | 111.000 | 111.000 | 64.276 | 64.276 | 64.276 | | 64.276 |
| | | 20 | 30 | 03 | Prime de asigurare non-viata | | | 1.000 | 1.000 | 116 | 116 | 116 | | 116 |
| | | 20 | 30 | 30 | Alte cheltuieli cu bunuri si servicii | | | 110.000 | 110.000 | 64.160 | 64.160 | 64.160 | | 64.160 |
| 6500 | 02 | | | | Partea III-a CHELTUIELI SOCIAL-CULTURALE | | | 1.361.200 | 821.300 | 655.968 | 655.968 | 361.049 | 294.919 | 360.035 |
| 6502 | | | | | INVATAMANT | | | 342.000 | 188.000 | 85.153 | 85.153 | 85.153 | | 85.153 |
| | | 01 | | | CHELTUIELI CURENTE | | | 342.000 | 188.000 | 85.153 | 85.153 | 85.153 | | 85.153 |
| | | 20 | | | TITLUL II BUNURI SI SERVICII | | | 249.000 | 113.000 | 68.316 | 68.316 | 68.316 | | 68.316 |
| | | 20 | 01 | | Bunuri si servicii | | | 157.100 | 67.300 | 54.947 | 54.947 | 54.947 | | 54.947 |
| | | 20 | 01 | 01 | Furnituri de birou | | | 9.000 | 3.000 | 2.499 | 2.499 | 2.499 | | 2.499 |
| | | 20 | 01 | 02 | Material pentru curatenie | | | 14.000 | 4.800 | 4.132 | 4.132 | 4.132 | | 4.132 |
| | | 20 | 01 | 03 | Incalzit, iluminat si forta motrica | | | 70.000 | 32.400 | 27.561 | 27.561 | 27.561 | | 27.561 |
| | | 20 | 01 | 04 | Apa, canal si salubritate | | | 6.600 | 2.600 | 940 | 940 | 940 | | 940 |
| | | 20 | 01 | 07 | Transport | | | 15.000 | 7.200 | 7.112 | 7.112 | 7.112 | | 7.112 |
| | | 20 | 01 | 08 | Posta, telecomunicatii, radio, tv, internet | | | | | | | | | |
| | | 20 | 01 | 09 | Material si prestari de servicii cu | | | 6.500 | 2.200 | 645 | 645 | 645 | | 645 |

| Capi- tol | Sub- capi- tol | Pa- ra- graf | Gru- pa / Titlu | Ar- ti- col | Al- ne- at | Denumire indicator | Credite de angajament | | | Credite bugetare | | | Angajamente legale | Plati efectuate | Angajamente legale de platit | Chestiuni efective | | | |
|--------------|----------------------|--------------------|-----------------------|-------------------|------------------|---|-----------------------|---|---|------------------|---------|---------|-----------------------|--------------------|------------------------------------|-----------------------|---|-------|---|
| | | | | | | | I | 2 | 3 | 4 | 5 | 6 | | | | | 7 | 8=6-7 | 9 |
| | | | | | | | | | | | | | | | | | | | |
| A | | | | | | | B | | | | | | | | | | | | |
| | | | 10 | 01 | 01 | Salarii de baza | | | | 47.500 | 29.400 | 47.500 | 47.500 | 27.378 | 20.122 | 27.378 | | | |
| | | | 10 | 01 | 05 | Sporuri pentru conditii de munca | | | | 4.000 | 2.000 | 4.000 | 4.000 | 1.762 | 2.238 | 1.898 | | | |
| | | | 10 | 01 | 17 | Indemnizatii de hrana | | | | 4.400 | 2.200 | 4.400 | 4.400 | 1.917 | 2.483 | 2.064 | | | |
| | | | 10 | 01 | 30 | Alte drepturi salariale in bani | | | | 1.500 | 1.500 | 1.500 | 1.500 | | 1.500 | | | | |
| | | | 10 | 03 | | Contributii | | | | 1.600 | 800 | 1.600 | 1.600 | 701 | 899 | 707 | | | |
| | | | 10 | 03 | 07 | Contributia asiguratorie pentru munca | | | | 1.600 | 800 | 1.600 | 1.600 | 701 | 899 | 707 | | | |
| 6702 | | | | | | CULTURA, RECREERE SI RELIGIE | | | | 381.700 | 255.400 | 149.927 | 149.927 | 69.371 | 80.556 | 69.540 | | | |
| | | | 01 | | | CHELTUIELI CURENTE | | | | 381.700 | 255.400 | 149.927 | 149.927 | 69.371 | 80.556 | 69.540 | | | |
| | | | 10 | | | TITLUL I CHELTUIELI DE PERSONAL | | | | 135.700 | 69.900 | 135.700 | 135.700 | 55.144 | 80.556 | 55.313 | | | |
| | | | 10 | 01 | | Cheltuieli salariale in bani | | | | 131.800 | 67.400 | 131.800 | 131.800 | 53.932 | 77.868 | 54.097 | | | |
| | | | 10 | 01 | 01 | Salarii de baza | | | | 120.000 | 60.000 | 120.000 | 120.000 | 49.986 | 70.014 | 49.986 | | | |
| | | | 10 | 01 | 17 | Indemnizatii de hrana | | | | 8.800 | 4.400 | 8.800 | 8.800 | 3.946 | 4.854 | 4.111 | | | |
| | | | 10 | 01 | 30 | Alte drepturi salariale in bani | | | | 3.000 | 3.000 | 3.000 | 3.000 | | 3.000 | | | | |
| | | | 10 | 03 | | Contributii | | | | 3.900 | 2.500 | 3.900 | 3.900 | 1.212 | 2.688 | 1.216 | | | |
| | | | 10 | 03 | 07 | Contributia asiguratorie pentru munca | | | | 3.900 | 2.500 | 3.900 | 3.900 | 1.212 | 2.688 | 1.216 | | | |
| | | | 20 | | | TITLUL II BUNURI SI SERVICII | | | | 212.000 | 161.500 | 14.227 | 14.227 | 14.227 | | 14.227 | | | |
| | | | 20 | 01 | | Bunuri si servicii | | | | 87.000 | 58.000 | 11.013 | 11.013 | 11.013 | | 11.013 | | | |
| | | | 20 | 01 | 02 | Materiale pentru curatenie | | | | 3.000 | 3.000 | | | | | | | | |
| | | | 20 | 01 | 03 | Incalzit, iluminat si forta motrica | | | | 68.000 | 43.000 | 10.221 | 10.221 | 10.221 | | 10.221 | | | |
| | | | 20 | 01 | 04 | Apa, canal si salubritate | | | | 6.500 | 3.500 | 164 | 164 | 164 | | 164 | | | |
| | | | 20 | 01 | 09 | Materiale si prestari de servicii cu caracter functional | | | | 1.500 | 1.500 | | | | | | | | |
| | | | 20 | 01 | 30 | Alte bunuri si servicii pentru intretinere si functionare | | | | 8.000 | 7.000 | 628 | 628 | 628 | | 628 | | | |
| | | | 20 | 02 | | Reparatii curente | | | | 60.000 | 50.000 | | | | | | | | |
| | | | 20 | 05 | | Bunuri de natura obiectelor de inventar | | | | 16.500 | 11.500 | | | | | | | | |

| Capi- tol | Sub- capit- ol | Pa- ra- graf | Gru- pa / Titlu | Ar- fi- col | Ali- ne- at | Denominare indicator | Credite de angajament | | | Credite bugetare | | Angajamente legale | Plani efectuate | Angajamente legale de planif | Cheltuieli efective |
|--------------|----------------------|--------------------|-----------------------|-------------------|-------------------|--|-----------------------|---|---------|------------------|---------|-----------------------|--------------------|------------------------------------|------------------------|
| | | | | | | | 1 | 2 | 3 | 4 | 5 | | | | |
| | | | A | | | B | | | | | | | | | |
| | | | 01 | | | CHELTUIELI CURENTE | | | 120.000 | 80.000 | 45.515 | 45.515 | 45.515 | 45.515 | 45.515 |
| | | | 20 | | | TITLUL II BUNURI SI SERVICII | | | 120.000 | 80.000 | 45.515 | 45.515 | 45.515 | 45.515 | 45.515 |
| | | | 20 | 01 | | Bunuri si servicii | | | 50.000 | 30.000 | 21.998 | 21.998 | 21.998 | 21.998 | 21.998 |
| | | | 20 | 01 | 03 | Incalzit, iluminat si forta motrica | | | 50.000 | 30.000 | 21.998 | 21.998 | 21.998 | 21.998 | 21.998 |
| | | | 20 | 30 | | Alte cheltuieli | | | 70.000 | 50.000 | 23.517 | 23.517 | 23.517 | 23.517 | 23.517 |
| | | | 20 | 30 | 30 | Alte cheltuieli cu bunuri si servicii | | | 70.000 | 50.000 | 23.517 | 23.517 | 23.517 | 23.517 | 23.517 |
| 7402 | | | | | | PROTECTIA MEDIULUI | | | 263.000 | 162.000 | 143.262 | 143.262 | 143.262 | 143.262 | 146.962 |
| | | | 01 | | | CHELTUIELI CURENTE | | | 263.000 | 162.000 | 143.262 | 143.262 | 143.262 | 143.262 | 146.962 |
| | | | 20 | | | TITLUL II BUNURI SI SERVICII | | | 263.000 | 162.000 | 143.262 | 143.262 | 143.262 | 143.262 | 146.962 |
| | | | 20 | 01 | | Bunuri si servicii | | | 240.000 | 140.000 | 126.445 | 126.445 | 126.445 | 126.445 | 130.145 |
| | | | 20 | 01 | 04 | Apa, canal si salubritate | | | 240.000 | 140.000 | 126.445 | 126.445 | 126.445 | 126.445 | 130.145 |
| | | | 20 | 30 | | Alte cheltuieli | | | 23.000 | 22.000 | 16.817 | 16.817 | 16.817 | 16.817 | 16.817 |
| | | | 20 | 30 | 04 | Chirii | | | 3.000 | 2.000 | 300 | 300 | 300 | 300 | 300 |
| | | | 20 | 30 | 30 | Alte cheltuieli cu bunuri si servicii | | | 20.000 | 20.000 | 16.517 | 16.517 | 16.517 | 16.517 | 16.517 |
| 8000 | 02 | | | | | Partea V-a ACTIUNI ECONOMICE | | | 943.100 | 807.600 | 148.793 | 148.793 | 148.793 | 148.793 | 103.799 |
| 8302 | | | | | | AGRICULTURA, SILVICULTURA, SI VANATOARE | | | 531.300 | 501.300 | 58.343 | 58.343 | 58.343 | 58.343 | 65.849 |
| | | | 01 | | | CHELTUIELI CURENTE | | | 531.300 | 501.300 | 58.343 | 58.343 | 58.343 | 58.343 | 65.849 |
| | | | 20 | | | TITLUL II BUNURI SI SERVICII | | | 531.300 | 501.300 | 58.343 | 58.343 | 58.343 | 58.343 | 65.849 |
| | | | 20 | 30 | | Alte cheltuieli | | | 531.300 | 501.300 | 58.343 | 58.343 | 58.343 | 58.343 | 65.849 |
| | | | 20 | 30 | 30 | Alte cheltuieli cu bunuri si servicii | | | 531.300 | 501.300 | 58.343 | 58.343 | 58.343 | 58.343 | 65.849 |
| 8402 | | | | | | TRANSPORTURI | | | 371.800 | 286.300 | 88.805 | 88.805 | 88.805 | 88.805 | 36.305 |
| | | | 01 | | | CHELTUIELI CURENTE | | | 371.800 | 286.300 | 88.805 | 88.805 | 88.805 | 88.805 | 36.305 |
| | | | 20 | | | TITLUL II BUNURI SI SERVICII | | | 371.800 | 286.300 | 88.805 | 88.805 | 88.805 | 88.805 | 36.305 |
| | | | 20 | 01 | | Bunuri si servicii | | | 33.500 | 16.000 | 4.055 | 4.055 | 4.055 | 4.055 | 4.055 |
| | | | 20 | 01 | 05 | Carburanti si lubrifianti | | | 20.000 | 8.000 | 4.055 | 4.055 | 4.055 | 4.055 | 4.055 |

| Capi- tot | Sub- capi- tot | Pa- ra- gra- f | Gru- pa / Titlu | Ar- fi- col | Ali- ne- at | Denumire indicator | Credite de angajament | | | Credite bugetare | | Angajamente legale | Plati efectuate | Angajamente legale de platit | Chelnuiele efective |
|--------------|----------------------|-------------------------|-----------------------|-------------------|-------------------|---|-----------------------|---|---------|------------------|--------|-----------------------|--------------------|------------------------------------|------------------------|
| | | | | | | | 1 | 2 | 3 | 4 | 5 | | | | |
| | | | | | | B | | | | | | | | | |
| | | | A | | | | | | | | | | | | |
| | | 20 01 06 | | | | Piese de schimb | 13.500 | | 8.000 | 28.751 | 28.751 | 28.751 | 28.751 | | 28.751 |
| | | 20 02 | | | | Reparatii curente | 71.070 | | 71.070 | 52.500 | 52.500 | 52.500 | 52.500 | | 52.500 |
| | | 20 05 | | | | Bunuri de natura obiectelor de inventar | 60.000 | | 60.000 | 52.500 | 52.500 | 52.500 | 52.500 | | 52.500 |
| | | 20 05 30 | | | | Alte obiecte de inventar | 60.000 | | 60.000 | 52.500 | 52.500 | 52.500 | 52.500 | | 52.500 |
| | | 20 30 | | | | Alte cheltuieli | 207.230 | | 139.230 | 3.499 | 3.499 | 3.499 | 3.499 | | 3.499 |
| | | 20 30 03 | | | | Prime de asigurare non-viata | 4.000 | | 4.000 | | | | | | |
| | | 20 30 04 | | | | Chirii | 28.000 | | 25.000 | 1.333 | 1.333 | 1.333 | 1.333 | | 1.333 |
| | | 20 30 30 | | | | Alte cheltuieli cu bunuri si servicii | 175.230 | | 110.230 | 2.166 | 2.166 | 2.166 | 2.166 | | 2.166 |
| 8702 | | | | | | ALTE ACTIUNI ECONOMICE | 40.000 | ✓ | 20.000 | ✓ | 1.645 | 1.645 | 1.645 | ✓ | 1.645 |
| | | 01 | | | | CHELTUIELI CURENTE | 40.000 | | 20.000 | | 1.645 | 1.645 | 1.645 | | 1.645 |
| | | 20 | | | | TITLUL II BUNURI SI SERVICII | 40.000 | ✓ | 20.000 | ✓ | 1.645 | 1.645 | 1.645 | ✓ | 1.645 |
| | | 20 30 | | | | Alte cheltuieli | 40.000 | | 20.000 | | 1.645 | 1.645 | 1.645 | | 1.645 |
| | | 20 30 30 | | | | Alte cheltuieli cu bunuri si servicii | 40.000 | | 20.000 | | 1.645 | 1.645 | 1.645 | | 1.645 |
| 9902 | 96 | | | | | excedent/deficit sect funct | 40.000 | | 20.000 | | 1.645 | 1.645 | 1.645 | | 1.645 |
| | | | | | | | | | | | | | | | 1.144.908 |

Conducatorul institutiei,

Ioan Lupu
 Semnat digital
 de Ioan Lupu
 Data: 2021.07.26
 14:57:13 +03'00'

Conducatorul compartimentului
financiar-contabil

Adriana-Roxana Frasineanu
 Semnat digital de
 Adriana-Roxana
 Frasineanu
 Data: 2021.07.26
 14:57:26 +03'00'

| Capi- tol | Sub- capi- tol | Pa- ra- graf | Gru- pa / Titlu | Ar- fi- col | Ali- ne- at | Denumire indicator | Credite de angajament | | | Credite bugetare | | Angajamente legale | Plati efectuate | Angajamente legale de platit | Cheltuieli efective |
|--------------|----------------------|--------------------|-----------------------|-------------------|-------------------|---|-----------------------|---|-----------|------------------|-----------|-----------------------|--------------------|------------------------------------|------------------------|
| | | | | | | | 1 | 2 | 3 | 4 | 5 | | | | |
| | | | A | | | B | | | | | | | | | |
| | | | 71 | 01 | | Active fixe | | | 870.480 | | 870.480 | | | | 18.097 |
| | | | 71 | 01 | 01 | Constructii | | | 800.000 | | 800.000 | | | | 744 |
| | | | 71 | 01 | 02 | Masini, echipamente si mijloace de transport | | | 37.100 | | 37.100 | | | | 10.573 |
| | | | 71 | 01 | 03 | Mobilier, aparatura birou si alte active corporale | | | | | | | | | 6.780 |
| | | | 71 | 01 | 30 | Alte active fixe (inclusiv reparatii capitale) | | | 33.380 | | 33.380 | | | | |
| 7000 | 02 | | | | | Partea IV-a SERVICII SI DEZVOLTARE PUBLICA, LOCUINTE, MEDIU SI APE | | | 5.719.580 | | 5.719.580 | 566.390 | 566.390 | | |
| 7002 | | | | | | LOCUINTE, SERVICII SI DEZVOLTARE PUBLICA | | | 180.850 | | 180.850 | | | | |
| | | | 01 | | | CHELTUIELI CURENTE | | | 142.500 | | 142.500 | | | | |
| | | | 55 | | | TITLUL VII ALTE TRANSFERURI | | | 142.500 | | 142.500 | | | | |
| | | | 55 | 01 | | A. Transferuri interne | | | | | | | | | |
| | | | 55 | 01 | 12 | Investitii ale regiilor autonome si societatiilor comerciale cu capital de stat | | | 142.500 | | 142.500 | | | | |
| | | | 70 | | | CHELTUIELI DE CAPITAL | | | 38.350 | | 38.350 | | | | |
| | | | 71 | | | TITLUL XIII ACTIVE NEFINANCIARE | | | 38.350 | | 38.350 | | | | |
| | | | 71 | 01 | | Active fixe | | | 38.350 | | 38.350 | | | | |
| | | | 71 | 01 | 03 | Mobilier, aparatura birou si alte active corporale | | | 38.350 | | 38.350 | | | | |
| 7402 | | | | | | PROTECTIA MEDIULUI | | | 5.538.730 | | 5.538.730 | 566.390 | 566.390 | | |
| | | | 70 | | | CHELTUIELI DE CAPITAL | | | 5.538.730 | | 5.538.730 | | | | |
| | | | 71 | | | TITLUL XIII ACTIVE NEFINANCIARE | | | 5.538.730 | | 5.538.730 | | | | |
| | | | 71 | 01 | | Active fixe | | | 5.538.730 | | 5.538.730 | | | | |

| Capi- tol | Sub- capi- tol | Pa- ra- graf | Gru- pa / Titlu col | Ar- ti- col | Ali- ne- at | Denumire indicator | Credite de angajament | | | Credite bugetare | | Angajamente legale | Plati efectuate | Angajamente legale de platit | Cheltuieli efective |
|--------------|----------------------|--------------------|------------------------------|-------------------|-------------------|---|-----------------------|---|------------|--|--------------------------|-----------------------|--------------------|------------------------------------|------------------------|
| | | | | | | | 1 | 2 | 3 | aprobate la finele perioadei de raportare | trimestriale cumulate | | | | |
| | | | | | | B | | | | | | | | | |
| | | | A | | | | | | | | | | | | |
| | | | 71 | 01 | 01 | Constructii | | | 5.496.530 | | 5.496.530 | 566.390 | 566.390 | | |
| | | | 71 | 01 | 30 | Alte active fixe (inclusiv reparatii capitale) | | | 42.200 | | 42.200 | | | | |
| 8000 | 02 | | | | | Partea V-a. ACTIUNI ECONOMICE | | | 1.559.520 | | 1.559.520 | 133.506 | 133.506 | | 21.384 |
| 8402 | | | | | | TRANSPORTURI | | | 1.559.520 | | 1.559.520 | 133.506 | 133.506 | | 21.384 |
| | | | 70 | | | CHELTUIELI DE CAPITAL | | | 1.559.520 | | 1.559.520 | 133.506 | 133.506 | | 21.384 |
| | | | 71 | | | TITLUL XIII ACTIVE NEFINANCIARE | | | 1.559.520 | | 1.559.520 | 133.506 | 133.506 | | 21.384 |
| | | | 71 | 01 | | Active fixe | | | 1.559.520 | | 1.559.520 | 133.506 | 133.506 | | 21.384 |
| | | | 71 | 01 | 01 | Constructii | | | 1.559.520 | | 1.559.520 | 133.506 | 133.506 | | 21.384 |
| | | | 71 | 01 | 02 | Masini, echipamente si mijloace de transport | | | 1.499.520 | | 1.499.520 | 113.910 | 113.910 | | 21.384 |
| | | | 71 | 01 | 03 | Mobilier, aparatura birou si alte active corporale | | | 20.000 | | 20.000 | 19.596 | 19.596 | | 66.494 |
| | | | 71 | 01 | 30 | Alte active fixe (inclusiv reparatii capitale) | | | 40.000 | | 40.000 | | | | |
| 9902 | 97 | | | | | excedent/deficit sect dezv | | | -2.831.250 | | -2.831.250 | | | | |

Conducatorul institutiei,

**Ioan
Lupu**

Semnata digital
de Ioan Lupu
Data: 2021.07.26
14:56:35 +03'00'

Conducatorul compartimentului
financiar-contabil

**Adriana-
Roxana
Frasineanu**

Semnata digital de
Adriana-Roxana
Frasineanu
Data: 2021.07.26
14:56:47 +03'00'