

R.F.P. BRAȘOV
RĂTIA JUDEȚEANĂ A FINANTELOR
PUBLICE SIBIU - TREZORERIA SIBIU
REGISTRATURA
156043/ 28.07.2023

JUDEȚUL SIBIU
COMUNA DARLOS
Nr.590
C.F. 4406010
Telefon 0269/852400; 0269/852401; fax 0269/852440
E-mail:secretar_dirlos@yahoo.com

Buget
28.07.2023

Primăria Dârlos

21 AUG. 2023

Intrare nr. 3613

Nr. 3262/24.07.2023

Catre,

AGENTIA JUDETEANA A FINANTELOR PUBLICE SIBIU
Biroul Sinteza si asistenta elaborarii si executiei bugetelor locale

Va transmitem atasat Darea de seama pe Trimestrul II 2023.

Ordonator principal de credite,
Lupu Ioan

Ioan
Lupu

Semnal digital
de Ioan Lupu
Data: 2023.07.24
14:50:36 +0300'

Contabil,
Velicea Mihaela Florina

Mihaela
Florina
Velicea

Semnal digital
de Mihaela
Florina Velicea
Data: 2023.07.24
14:50:53 +0300'

COD	DENUMIRE INDICATORI	SOLD LA INCEPUTUL PERIOADEI	SOLD LA SFARSITUL PERIOADEI
01003	1.Active fixe necorporale (ct.2030000+2050000+2060000+2080100+2080200+2330000-2800300-2800500-2800801-2800809-2900400-2900500-2900801-2900809-2930100*)	541.412	541.412
01004	2.Instalatii tehnice, mijloace de transport, animale, plantatii, mobilier, aparatura birotica si alte active corporale (ct.2130100+2130200+2130300+2130400+2140000+2310000-2810301-2810302-2810303-2810304-2810400-2910301-2910302-2910303-2910304-2910400-2930200*)	425.318	437.718
01005	3.Terenuri si cladiri (ct.2110100+2110200+2120101+2120102+2120201+2120301+2120401+2120501+2120601+2120901+2310000-2810100-2810201-2810202-2810203-2810204-2810205-2810206-2810207-2810208-2910100-2910201-2910202-2910203-2910204-2910205-2910206-2910207-2910208-2930200)	48.068.304	50.600.277
01015	7.TOTAL ACTIVE NECURENTE (rd.03+04+05+06+07+09)	49.035.034	51.579.407
01019	1.Stocuri (ct.3010000+3020100+3020200+3020300+3020400+3020500+3020600+3020700+3020800+3020900+3030100+3030200+3040100+3040200+3050100+3050200+3070000+3090000+3310000+3320000+3410000+3450000+3460000+3470000+3490000+3510100+3510200+3540100+3540500+3540600+3560000+3570000+3580000+3590000+3610000+3710000+3810000+/-3480000+/-3780000-3910000-3920100-3920200-3920300-3930000-3940100-3940500-3940600-3950100-3950200-3950300-3950400-3950600-3950700-3950800-3960000-3970100-3970200-3970300-3980000-4420803)	1.015.270	1.015.270
01023	Creante bugetare (ct.4310100**+4310200**+4310300**+4310400**+4310500**+4310600**+4310700**+4370100**+4370200**+4370300**+4420400+4420802+4440000**+4460100**+4460200**+4480200+4610102+4610104+4630000+4640000+4650100+4650200+4660401+4660402+4660500+4660900+4810101**+4810102**+4810103**+4810900**-4970000), din care:	858.824	1.344.477
01024	Creantele bugetului general consolidat (ct.4630000+4640000+4650100+4650200+4660401+4660402+4660500+4660900-4970000)	858.824	1.344.477
01027	Imprumuturi pe termen scurt acordate (ct.2670101+2670102+2670103+2670104+2670105+2670108+2670601+2670602+2670603+2670604+2670605+2670609+4680101+4680102+4680103+4680104+4680105+4680106+4680107+4680108+4680109+4690103+4690105+4690106+4690108+4690109)		1.100.000
01030	Total creante curente (rd.21+23+25+27)	858.824	2.444.477
01033	Conturi la trezorerie, casa in lei. (ct.5100000+5120101+5120501+5130101+5130301+5130302+5140101+5140301+5140302+5150101+5150103+5150301+5150500+5150600+5160101+5160301+5160302+5170101+5170301+5170302+5200100+5210100+5210300+5230000+5250101+5250102+5250301+5250302+5250400+5260000+5270000+5280000+5290101+5290201+5290301+5290400+5290901+5310101+5410101+5500101+5520000+5550101+5550400+55		

**JUDEȚUL SIBIU
COMUNA DARLOS**

Nr. 590

C.F. 4406010

Telefon 0269/852400; 0269/852401; fax 0269/852440

E-mail:secretar_dirlos@yahoo.com

Nr. 3262/24.07.2023

Catre,

**AGENTIA JUDETEANA A FINANTELOR PUBLICE SIBIU
Biroul Sinteza si asistenta elaborarii si executiei bugetelor locale**

Va transmitem atasat Darea de seama pe Trimestrul II 2023.

Ordonator principal de credite,
Lupu Ioan

Ioan Lupu / Semnat digital
de Ioan Lupu
Data: 2023.07.24
14:30:36 +03'00'

Contabil,
Velicea Mihaela Florina

Mihaela Florina Velicea / Semnat digital
de Mihaela
Florina Velicea
Data: 2023.07.24
14:30:53 +03'00'

**JUDEȚUL SIBIU
COMUNA DARLOS**

Nr. 590

C.F. 4406010

Telefon 0269/852400; 0269/852401; fax 0269/852440

E-mail:secretar_dirlos@yahoo.com

Nr. 3263/24.07.2023

DECLARATIE

Prin prezenta ne asumam raspunderea pentru intocmirea situatiilor financiare trimestriale si confirmam ca:

- a) Politicile contabile utilizate la intocmirea situatiilor financiare trimestriale sunt in conformitate cu reglementarile contabile aplicabile ;
- b) Situatiile financiare anuale ofera o imagine fidela a pozitiei financiare, a performantei financiare si a celorlalte informatii referitoare la activitatea desfasurata;
- c) Institutia noastra isi desfasoara activitatea in conditii de continuitate.

Ordonator principal de credite,

Ioan
Lupu

Semnat digital
de Ioan Lupu
Data: 2023.07.24
14:33:03 +0300

**JUDEȚUL SIBIU
COMUNA DARLOS**

Nr.590

C.F. 4406010

Telefon 0269/852400; 0269/852401; fax 0269/852440

E-mail:secretar_dirlos@yahoo.com

Catre,

Biroul Sinteza si Asistenta Elaborarii si Executiei Bugetelor locale

NOTA EXPLICATIVA

Prin prezenta va comunicam motivul modificarii sumelor din bilant dupa cum urmeaza:

- La randul 63.1 contributi sociale, inregistram o crestere de la 55.911 lei la suma de 66.250 lei;
- La randul 72 salariile angajatilor, se inregistreaza o crestere de la 139.364 lei la suma de 155.611 lei datorata cresterilor salariale conform Legii 103/2023.

In speranta ca vom gasi intelegere la explicatiile date va multumim anticipat.

Primar,

Ioan
Lupu

Semnat digital de
Ioan Lupu
Data: 2023.07.24
14:27:34 +03'00'

Contabil,

Mihaela
Florina
Velița

Semnat digital
de Mihaela
Florina Velița
Data: 2023.07.24
14:27:53 +03'00'

**JUDEȚUL SIBIU
COMUNA DARLOS**

Nr.590

C.F. 4406010

Telefon 0269/852400; 0269/852401; fax 0269/852440

E-mail:secretar_dirlos@yahoo.com

Catre,

Biroul Sinteza si Asistenta Elaborarii si Executiei Bugetelor locale

NOTA EXPLICATIVA

Prin prezenta va informam ca suma de 16.016 lei stingeri pe alte cai decat incasari, reprezinta bonificatii si compensari.

**Primar,
Lupu Ioan**

Ioan
Lupu

Semnat digital
de Ioan Lupu
Data: 2023.07.24
14:40:49 +03'00'

**Contabil,
Velicea Mihaela Florina**

Mihaela
-Florina
Velicea

Semnat digital
de Mihaela
Florina Velicea
Data: 2023.07.24
14:41:08 +03'00'

POLITICI CONTABILE - SINTEZA -
LA CONSILIUL LOCAL AL COMUNEI DĂRLOS

PREZENTARE GENERALĂ A CONSILIULUI LOCAL AL COMUNEI DARLOS

Consiliul Local al Comunei Dârlos își desfășoară activitatea conform Legii administrației publice locale nr.215/2001, modificată și completată și a stabilit relații financiar bugetare și patrimoniale, pentru aparatul propriu de specialitate al consiliului local și pentru toate entitățile din subordinea sau de sub autoritatea consiliului local, reprezentate de către instituțiile sau serviciile publice locale și conducătorii acestora, care au și funcția de ordonator secundar sau terțiar de credite.

Consiliul Local al Comunei Dârlos conduce, organizează, administrează, coordonează și finanțează structuri subordonate cu personalitate juridică din subordine.

REGLEMENTĂRI GENERALE CU PRIVIRE LA CONTABILITATE

La Consiliul Local al Comunei Dârlos este organizată și condusă contabilitatea, în partidă dublă, în cadrul unui compartiment distinct, respectiv Compartimentul Financiar-Contabilitate. Acesta asigură înregistrarea cronologică și sistematică a tuturor documentelor justificative, informarea ordonatorului de credite cu privire la execuția bugetului de venituri și cheltuieli, a patrimoniului aflat în administrare, și întocmește contul anual de execuție a bugetului comunei.

Înregistrarea operațiunilor patrimoniale în contabilitate se face cronologic, prin respectarea succesiunii documentelor justificative, după data de întocmire sau de intrare în unitate și sistematic, în conturi sintetice și analitice. Operațiunile contabile sunt evidențiate în contabilitate în perioada corespunzătoare și sunt înregistrate în conturi în conformitate cu planul de conturi pentru instituții publice.

Sunt conduse registrele de contabilitate: Registrul-jurnal, Registrul-inventar și Cartea Mare.

Lunar se întocmește bilanța de verificare iar sumele înscrise în acestea sunt determinate aritmetic, corect totalizate și centralizate.

Conducerea evidenei tehnico-operative și contabile se realizează prin întocmirea notelor contabile, înregistrarea în fișele sintetice a operațiunilor din notele contabile, evidențierea salariilor pe fișe în baza statelor de plată și întocmirea documentației contabile primare pentru operațiunile efectuate în sistem informatizat cu ajutorul soft-ului specific.

CAP. I ARIA DE APLICABILITATE ȘI MONEDA DE RAPORTARE

Contabilitatea se ține în limba română și în monedă națională. Situațiile financiare se întocmesc în monedă națională, respective în lei, fără subdiviziunile leului. Pentru necesități proprii de informare și la solicitarea unor organisme internaționale, se pot întocmi situații financiare și într-o altă monedă.

CAP. II FORMATUL ȘI CONȚINUTUL SITUAȚIILOR FINANCIARE ANUALE

Consiliul Local al Comunei Dârlos și instituțiile publice subordonate acestuia întocmesc situații financiare anuale care se compun din :

- Bilanț,
- Contul de rezultat patrimonial,
- Situația fluxurilor de trezorerie,
- Situația modificărilor în structura activelor nete/capitalurilor,
- Conturile de execuție bugetară
- Anexe la situațiile financiare, care includ: politici contabile și note explicative .

Situațiile financiare reprezintă documente oficiale de prezentare a situației patrimoniului aflat în administrarea statului și a unităților administrativ-teritoriale, precum și a execuției bugetului de venituri și cheltuieli la finele anului și constituite un tot unitar.

Situațiile financiare anuale se întocmesc pe modelele aprobate prin ordin al ministrului finanțelor publice privind întocmirea, semnarea, depunerea, componența și modul de completare a situațiilor financiare, având în vedere și structura indicatorilor aprobați în legea bugetului de stat precum și alte reglementări în vigoare elaborate de Ministerul Finanțelor Publice și sunt auditate potrivit legii.

Se semnează de către ordonatorul principal, secundar sau terțiar de credite și de conducătorul compartimentului financiar-contabil sau de altă persoană împuternicită să îndeplinească această funcție.

Situațiile financiare vor fi însoțite de o declarație scrisă a persoanelor de mai sus, prin care își asumă răspunderea pentru întocmirea situațiilor financiare anuale și confirmă că:

- a) politicile contabile sunt în conformitate cu reglementările contabile aplicabile;

b) situațiile financiare oferă o imagine fidelă a poziției financiare, performanței financiare și a celorlalte informații referitoare la activitatea desfășurată;

c) activitatea se desfășoară în condiții de continuitate sau dacă nu, se fac precizări exprese în acest sens.

Situațiile financiare se depun de către instituțiile subordonate, la Consiliul Local al Comunei Dârlos, la termenele stabilite de acesta și vor avea înscrise în clar numele și prenumele persoanei care le-a întocmit și calitatea acestora. Situațiile financiare centralizate se depun la DGFP Sibiu de către conducătorii compartimentelor financiar-contabile sau de persoane cu atribuții în activitatea de analiză și centralizare a acestora care să poată oferi informațiile necesare în legătură cu structura și conținutul informațiilor din situațiile financiare prezentate.

Bilanțul este documentul contabil de sinteză prin care se prezintă elementele de activ, datorii și capital propriu la sfârșitul exercițiului financiar, precum și în celelalte situații prevăzute de lege.

Bilanțul contabil se întocmește pe baza ultimei balanțe de verificare a conturilor sintetice la 30.06.2023, pusă de acord cu balanțele de verificare ale conturilor analitice, după înregistrarea cronologică și sistematică a operațiunilor consemnate în documente justificative, întocmite potrivit legii.

Principalele modificări în bilanțul încheiat la 30.06.2023 sunt:

Nr.crt.	Denumire indicatori	Sold 01.01.2023 lei	Sold 30.06.2023 lei	Creșteri/ Descreșteri lei
0	1	2	3	4=3-2
1	Active fixe necorporale	541.412	541.412	0
2	Instalații tehnice, mijloace de transport, animale, plantații, mobilier, aparatură birotică și alte active corporale	425.318	437.718	+12.400
3	Terenuri și clădiri	48.068.304	50.600.277	+2.531.973
4	Stocuri	1.015.270	1.015.270	0
5	Creante	858.824	2.444.477	+1.585.653
6	Disponibilități	3.344.561	3.658.617	+314.056
	TOTAL ACTIVE	54.253.689	58.697.771	+4.444.082
7	Datorii către bugete	65.222	77.332	+12.110
8	Contribuții sociale	55.911	66.250	+10.339
9	Imprumuturi pe termen scurt	0	1.100.000	+1.100.000
10	Salariile angajaților	139.364	155.611	+16.247
	TOTAL DATORII	204.586	1.332.943	+1.128.357
11	Rezerve, fonduri	40.710.425	40.710.425	0
12	Rezultatul reportat	11.534.969	13.336.020	+1.801.051
13	Rezultatul exercițiului	1.803.709	3.318.383	+1.514.674
	TOTAL CAPITALURI PROPRII	54.049.103	57.364.828	+3.315.725

Contul de rezultat patrimonial prezintă situația veniturilor, finanțărilor și cheltuielilor din cursul exercițiului curent iar rezultatul patrimonial (excedent/deficit) este un rezultat economic care reprezintă performanța financiară a instituției.

- Total venituri operaționale = 5.374.204
- Venituri extraordinare = 0
- Total cheltuieli operaționale = 2.055.821
- EXCEDENT = 3.318.383

Veniturile și finanțările sunt prezentate pe feluri de venituri după natura sau sursa lor, indiferent dacă au fost încasate sau nu. Cheltuielile sunt prezentate pe feluri de cheltuieli după natura și destinația lor, indiferent dacă au fost plătite sau nu.

Întrucât, instituțiile publice gestionează resurse bugetare, normele prevăd ca și componentă a situațiilor financiare contul de execuție bugetară. Contul de execuție bugetară prezintă toate operațiunile financiare efectuate în exercițiul financiar respectiv încasările realizate și plățile efectuate, în structura în care a fost aprobat bugetul, precum și alte informații privind veniturile, cheltuielile și rezultatul execuției bugetare (încasări realizate minus plăți efectuate).

Contul de execuție al bugetului local cuprinde la partea de încasări 5.985.893 lei, iar la plăți 4.571.837 lei, înregistrându-se un excedent de 1.414.056 lei.

- Fluxurile de trezorerie, potrivit abordării funcționale a activităților, sunt grupate în trei categorii:
- fluxuri provenite din activitățile de exploatare (operaționale);
 - fluxuri provenite din activități de investiții;
 - fluxuri provenite din activități de finanțare.

Metoda utilizată pentru determinarea fluxurilor de trezorerie – metoda directă. Rezultanta fluxurilor de numerar din activitățile operaționale, de investiții și de finanțare reprezintă trezoreria netă.

Dinamica activelor și capitalurilor se raportează în "Situația modificărilor în structura activelor nete /capitaluri" (formular din situațiile financiare anuale) datele prezentate trebuie să fie însoțite de informații referitoare la natura modificărilor, natura și scopul constituirii rezervelor, orice informații semnificative.

Întocmirea și raportarea conturilor anuale de execuție a bugetului local și a bugetelor fondurilor speciale se fac pe structura bugetelor aprobate conform prevederilor legale prin hotărârea consiliului local.

În „Contul de execuție a bugetului instituției publice- Venituri” se raportează numai veniturile încasate în anul curent (fără cuprinderea excedentului rezultat din anii precedenți).

Contul de execuție al instituției publice – „Cheltuieli” se completează distinct pentru cheltuielile efectuate din bugetul de stat, bugetele locale, bugetele fondurilor speciale, intrările de credite externe, fonduri externe nerambursabile, venituri proprii etc., la nivel de capitol, subcapitol, titlu, articol și alineat de cheltuieli.

Raportarea execuției bugetului pe programe se face în structura prevăzută în bugetul aprobat, cu ajutorul documentului "Sinteza finanțării programelor" și "Fișa programului".

În vederea asigurării informațiilor necesare, se vor evidenția datorile în formularul "Plăți restante".

Notele explicative se prezintă sistematic. Pentru fiecare element semnificativ din situațiile financiare anuale trebuie să existe informații aferente în notele explicative.

CAP. III PRINCIPII CONTABILE GENERALE

La întocmirea situațiilor financiare anuale, se va avea în vedere respectarea principiilor contabilității de angajamente, așa cum au fost descrise în Ordinul ministrului finanțelor publice nr. 1917/2005 pentru aprobarea Normelor metodologice privind organizarea și conducerea contabilității instituțiilor publice, Planul de conturi pentru instituțiile publice și instrucțiunile de aplicare a acestuia :

- principiul continuității activității;
- principiul permanenței metodelor;
- principiul prudenței;
- principiul contabilității pe baza de angajamente;
- principiul evaluării separate a elementelor de activ și de datorii;
- principiul intangibilității;
- principiul necompensării;
- principiul comparabilității informațiilor;
- principiul materialității (pragului de semnificație);
- principiul prevalenței economicului asupra juridicului (realității asupra aparenței).

Pentru respectarea principiului contabilității pe bază de angajamente potrivit căruia efectele tranzacțiilor și ale altor evenimente sunt recunoscute atunci când tranzacțiile și evenimentele se produc și nu pe măsură ce numerarul sau echivalentul de numerar este încasat sau plătit iar veniturile și cheltuielile sunt înregistrate în evidențele contabile și raportate în situațiile financiare ale perioadelor de raportare, se va avea în vedere momentul constatării drepturilor și obligațiilor, al veniturilor și al cheltuielilor astfel:

- pentru creanțe, datorii și capitaluri, când iau naștere drepturi și obligații cu valoare economică;
- pentru venituri, când au fost realizate (obținute);
- pentru cheltuieli, când au fost efectuate (resursele au fost utilizate, consumate).

Orice compensare între elementele de activ și de datorii sau între elementele de venituri și cheltuieli este interzisă.

CAP. IV REGULI DE EVALUARE

1. REGULI GENERALE DE EVALUARE

Elementele prezentate în situațiile financiare se evaluează, în general, pe baza principiului costului de achiziție sau al costului istoric. Pentru reevaluarea imobilizărilor corporale sau evaluarea instrumentelor financiare la valoarea justă, se aplică prevederile specifice.

Evaluarea la data intrării

La data intrării, bunurile se evaluează și se înregistrează în contabilitate la valoarea de intrare, care se stabilește astfel:

- a) la cost de achiziție - pentru bunurile procurate cu titlu oneros;
- b) la valoarea justă - pentru bunurile obținute cu titlu gratuit.

Evaluarea cu ocazia inventarierii

Evaluarea elementelor de activ și de pasiv cu ocazia inventarierii se face potrivit prezentelor reglementări și normelor emise în acest sens de Ministerul Finanțelor Publice.

Evaluarea la încheierea exercițiului financiar

La încheierea exercițiului financiar, elementele de activ și de pasiv de natura datorilor se evaluează și se reflectă în situațiile financiare anuale la valoarea de intrare, pusă de acord cu rezultatele inventarierii. În acest scop, valoarea de intrare se compară cu valoarea stabilită pe baza inventarierii, denumită valoare de inventar.

Evaluarea la data ieșirii din entitate

La data ieșirii sau la darea în consum, bunurile se evaluează și se scad din gestiune la valoarea lor de intrare.

Corectarea erorilor contabile

Corectarea erorilor constatate în contabilitate se efectuează pe seama rezultatului raportat.

Astfel de erori includ efectele greșelilor matematice, greșelilor de aplicare a politicilor contabile, ignorării sau interpretării greșite a evenimentelor și fraudelor.

ACTIVE IMOBILIZATE

Reguli de evaluare de baza

Vor fi evaluate la costul de achiziție. Costul de achiziție al activelor immobilizate cu durate limitate de utilizare trebuie redus cu ajustările de valoare calculate pentru a amortiza valoarea unor astfel de active, în mod sistematic de-a lungul duratelor de utilizare.

Imobilizari necorporale

Evaluarea inițială a imobilizărilor necorporale

Un activ necorporal se înregistrează inițial la costul de achiziție. Un element necorporal raportat drept cheltuielă într-o perioadă nu poate fi recunoscut ulterior ca parte din costul unui activ necorporal.

Evaluarea la data bilanțului

Un activ necorporal trebuie prezentat în bilanț la valoarea de intrare, mai puțin ajustările cumulate de valoare.

Imobilizari corporale

Evaluarea inițială a imobilizărilor corporale

O imobilizare corporală recunoscută ca activ trebuie evaluată inițial la costul de achiziție.

Cheltuieli ulterioare

Cheltuielile ulterioare aferente unei imobilizări corporale trebuie recunoscute, de regula, drept cheltuieli în perioada în care au fost efectuate.

Costul reparațiilor efectuate la imobilizările corporale, în scopul asigurării utilizării continue a acestora, trebuie recunoscut ca o cheltuielă în perioada în care este efectuată.

Investițiile efectuate la imobilizările corporale sunt recunoscute ca o componentă a activului, sub forma cheltuielilor ulterioare.

Acestea trebuie să aibă ca efect îmbunătățirea parametrilor tehnici inițiali ai acestora și să conducă la prelungirea duratei de utilizare.

Imobilizările corporale în curs de execuție reprezintă investițiile neterminate.

Acestea se evaluează la costul de achiziție.

Imobilizările corporale în curs de execuție se trec în categoria imobilizărilor finalizate după recepția, darea în folosință sau punerea în funcțiune a acestora, după caz,

Evaluarea la data bilanțului

O imobilizare corporală trebuie prezentată în bilanț la valoarea de intrare, mai puțin ajustările cumulate de valoare.

Amortizarea

Amortizarea se stabilește prin aplicarea cotelor de amortizare asupra valorii de intrare a imobilizărilor corporale.

Consiliul Local Darlos amortizează imobilizările corporale utilizând regimuri de amortizare liniară. Amortizarea aferentă imobilizărilor corporale se înregistrează în contabilitate ca o cheltuielă.

Terenurile nu se amortizează.

Investițiile efectuate pentru amenajarea terenurilor și pentru alte lucrări similare se recuperează pe calea amortizării, prin includerea în cheltuielile operaționale într-o perioadă hotărâtă de ordonatorul de credite sau responsabilul cu gestiunea patrimoniului.

Reevaluarea imobilizărilor corporale

Consiliul Local Darlos poate proceda la reevaluarea imobilizărilor corporale, cu reflectarea în contabilitate a rezultatelor acestora, în conformitate cu normele legale în vigoare.

Reevaluarea imobilizărilor corporale se face la valoarea justă de la data bilanțului.

Valoarea justă se determină pe baza:

- a) normelor legale privind reevaluarea în vigoare;
- b) evaluărilor efectuate solicitate de către consiliul local, de regula, de profesioniști calificați în evaluare, membri ai unui organism profesional în domeniu, recunoscut național și internațional.

La reevaluarea unei imobilizări corporale, amortizarea cumulată la data reevaluării este tratată în unul din următoarele moduri:

a) recalculata proporțional cu schimbarea valorii contabile brute a activului, astfel încât valoarea contabilă a activului, după reevaluare, să fie egală cu valoarea sa reevaluată. Aceasta metoda este folosită în cazul în care activul este reevaluat prin aplicarea unui indice; sau

b) eliminată din valoarea contabilă brută a activului și valoarea netă, determinată în urma corectării cu ajustările de valoare, este recalculată la valoarea reevaluată a activului. Aceasta metoda este folosită pentru clădirile care sunt reevaluate la valoarea lor de piață.

ACTIVE CIRCULANTE

Evaluarea activelor circulante

Activele circulante trebuie evaluate la costul de achiziție.

Stocuri

La ieșirea din gestiune a stocurilor, acestea se evaluează și înregistrează în contabilitate prin aplicarea metodei primul intrat - primul ieșit - FIFO;

Potrivit metodei "primul intrat - primul ieșit" (FIFO), bunurile ieșite din gestiune se evaluează la costul de achiziție al primei intrări (lot). Pe măsura epuizării lotului, bunurile ieșite din gestiune se evaluează la costul de achiziție al lotului următor, în ordine cronologică.

Contabilitatea stocurilor se ține cantitativ și valoric prin folosirea inventarului permanent, respectiv în contabilitate se vor înregistra toate operațiunile de intrare și ieșire, astfel încât să fie stabilite și cunoscute în orice moment stocurile, atât cantitativ cât și valoric.

Casa și conturi la bănci

Conturile la bănci cuprind: valorile de încasat, cum sunt cecurile depuse la bănci, disponibilitățile în lei și valută, creditele bancare pe termen scurt, precum și dobânzile aferente disponibilităților și creditelor acordate de bănci în conturile curente.

Operațiunile privind încasările și plățile în valută se înregistrează în contabilitate la cursul zilei, comunicat de Banca Națională a României.

Operațiunile de vânzare - cumpărare de valută se înregistrează în contabilitate la cursul utilizat de banca comercială la care se efectuează licitația cu valută, fără ca acestea să genereze în contabilitate diferențe de curs valutare.

Operațiunile financiare în lei sau în valută se efectuează cu respectarea regulamentelor emise de Banca Națională a României și a altor reglementări emise în acest scop.

CAP. V CONTABILITATEA PUBLICĂ

Contabilitatea publică a consiliului local, va cuprinde:

a) contabilitatea veniturilor și cheltuielilor bugetare, care să reflecte încasarea veniturilor și plata cheltuielilor aferente exercițiului bugetar;

b) contabilitatea generală, bazată pe principiul constatării drepturilor și obligațiilor, care să reflecte evoluția situației financiare și patrimoniale, precum și a excedentului sau a deficitului patrimonial;

c) contabilitatea destinată analizei costurilor programelor aprobate.

Întocmirea și depunerea declarațiilor, stingerea obligațiilor bugetare, soluționarea contestațiilor, controlul fiscal, executarea creanțelor bugetare, precum și cele referitoare la evaziunea fiscală se supun legislației în domeniu.

CAP. VI PRINCIPII ȘI REGULI PRIVIND EXECUȚIA BUGETARĂ

Veniturile și cheltuielile bugetului local împreună cu celelalte venituri și cheltuieli evidențiate în afară bugetului local, cumulate la nivelul consiliului local, alcătuiesc bugetul comunei care, după consolidare, prin eliminarea transferurilor de sume dintre bugete, va reflecta dimensiunea efortului financiar public în orașul Dirlos pe anul respectiv, starea de echilibru sau dezechilibru, după caz.

Creditele bugetare aprobate se utilizează pentru finanțarea activității administrației publice locale, programelor, proiectelor, activităților, acțiunilor, obiectivelor și altele asemenea, potrivit scopurilor prevăzute în legi și alte reglementări, și vor fi angajate și folosite în strictă corelare cu gradul previzionat de încasare a veniturilor bugetare.

Prin aprobarea bugetelor se autorizează, pentru anul bugetar, veniturile și cheltuielile bugetare.

Sumele aprobate, la partea de cheltuieli în buget, în cadrul cărora se angajează, se ordonânțează și se efectuează plăți, reprezintă limite maxime, care nu pot fi depășite.

Angajarea cheltuielilor din aceste bugete se face numai în limita creditelor bugetare aprobate.

Reguli bugetare sunt:

- Este interzisă efectuarea de plăți direct din veniturile încasate.
- Cheltuielile bugetare au destinație precisă și limitată.
- Nici o cheltuială din fonduri publice locale nu poate fi angajată, ordonantată și plătită dacă nu este aprobată, potrivit legii, și dacă nu are prevederi bugetare și surse de finanțare.

• După aprobarea bugetelor locale pot fi aprobate acte normative cu implicații asupra acestora, dar numai cu precizarea surselor de acoperire a diminuării veniturilor sau a majorării cheltuielilor bugetare.

În procesul execuției bugetare, cheltuielile bugetare parcurg următoarele faze: angajament, lichidare, ordonantare, plata.

Execuția bugetară se bazează pe principiul separării atribuțiilor persoanelor care au calitatea de ordonator de credite de atribuțiile persoanelor care au calitatea de contabil.

Operațiunile specifice angajării, lichidării și ordonanțării cheltuielilor sunt în competența ordonatorilor de credite și se efectuează pe baza avizelor compartimentelor de specialitate.

Plata cheltuielilor este asigurată de către conducătorul compartimentului financiar-contabil, în limita fondurilor disponibile.

Situațiile financiare anuale, inclusiv anexele la acestea, se prezintă de către primarul consiliului local spre aprobare consiliului local.

CAP.VII PATRIMONIUL, ACHIZIȚII ȘI INVESTIȚII PUBLICE LOCALE

PATRIMONIUL

Patrimoniul comunei este format din bunuri mobile și imobile care aparțin domeniului public al comunei, domeniului privat al acesteia, precum și drepturile și obligațiile cu caracter patrimonial.

Aparțin domeniului public local bunurile care, potrivit legii sau prin natura lor, sunt de uz sau de interes public și nu sunt declarate prin lege de uz sau de interes public național sau local.

Bunurile ce fac parte din domeniul public sunt inalienabile, imprescriptibile și insesizabile.

Domeniul privat este alcătuit din bunuri mobile și imobile, altele decât cele din domeniul public, intrate în proprietatea comunei prin modalitățile prevăzute de lege.

Toate bunurile aparținând consiliului local și instituțiilor din subordine sunt supuse inventarierii anuale. Primarul prezintă anual un raport asupra situației gestionării bunurilor. Consiliul local hotărăște ca bunurile ce aparțin domeniului public sau privat, de interes local, după caz, să fie date în administrarea regiilor autonome și instituțiilor publice, să fie concesionate ori să fie închiriate. Acestea hotărăsc cu privire la cumpărarea unor bunuri ori la vânzarea bunurilor ce fac parte din domeniul privat, în condițiile legii.

Vânzarea, concesionarea și închirierea se fac prin licitație publică, organizată în condițiile legii.

ACHIZIȚIILE PUBLICE

Consiliul local poate contracta prin licitație efectuarea de lucrări și servicii de utilitate publică, în limita sumelor aprobate prin bugetul local.

Lucrările de construcții și reparații de interes public, finanțate din bugetul comunei, se execută numai pe baza unor documentații tehnico-economice avizate sau aprobate, după caz, de consiliul local și numai pe baza unei licitații publice, în limitele și în condițiile prevăzute de lege.

Documentațiile de urbanism și amenajare a teritoriului privind orașul se elaborează, se aproba și se finanțează în conformitate cu prevederile legii.

Procedurile de atribuire a contractului de achiziție publică sunt:

- a) licitația deschisă;
- b) licitația restrânsă;
- c) dialogul competitiv;
- d) negocierea;
- e) cererea de oferte.

Consiliul Local Dărlós are dreptul de a achiziționa direct produse, servicii sau lucrări, în măsura în care valoarea achiziției, estimată nu depășește echivalentul în lei a 5.000 euro pentru fiecare produs, serviciu sau lucrare. Achiziția se realizează pe baza de document justificativ care, în acest caz, se considera a fi contract de achiziție publică.

Este interzisă divizarea contractului de achiziție publică în mai multe contracte distincte de valoare mai mică și nici de a utiliza metode de calcul care să conducă la o subevaluare a valorii estimate a contractului de achiziție publică.

Estimarea valorii contractului de achiziție publică se face pe baza calculării și însumării tuturor sumelor plătibile pentru îndeplinirea contractului respectiv, fără taxa pe valoarea adăugată, luând în considerare orice forme de opțiuni și, în măsura în care acestea pot fi anticipate la momentul estimării, orice eventuale suplimentări sau majorări ale valorii contractului. Valoarea estimată a contractului de achiziție publică trebuie să fie determinată înainte de inițierea procedurii de atribuire a contractului respectiv.

În cazul în care consiliul local își propune să achiziționeze lucrări pentru care urmează să pună la dispoziție executantului materiale, utilaje, echipamente tehnologice sau orice alte amenajări și dotări necesare execuției lucrărilor, atunci valoarea estimată a respectivului contract de lucrări trebuie să includă atât costul lucrării care urmează să se execute, cât și valoarea totală a facilităților menționate.

INVESTIȚIILE PUBLICE

Cheltuielile pentru investiții publice și alte cheltuieli de investiții finanțate din fonduri publice se cuprind în proiectele de buget, în baza programului de investiții publice, care se prezintă ca anexă la bugetul inițial și, respectiv, rectificat, și se aproba de către consiliul local.

Informații privind programele de investiții publice

Pentru fiecare obiectiv inclus în programul de investiții sunt prezentate informații financiare și nefinanciare.

Documentațiile tehnico-economice ale obiectivelor de investiții noi, a căror finanțare se asigură integral sau în completare din bugetele locale, precum și ale celor finanțate din împrumuturi interne și externe, contractate direct sau garantate de consiliul local, se aproba de către Consiliul Local Dârlos.

Primarul, pe propria răspundere, actualizează și aproba valoarea fiecărui obiectiv de investiții nou sau în continuare, indiferent de sursele de finanțare ori de competența de aprobare a acestora, în funcție de evoluția indicilor de prețuri. Aceasta operațiune este supusă controlului financiar preventiv propriu.

Condiții pentru includerea investițiilor în proiectul de buget al consiliului local.

Obiectivele de investiții și celelalte cheltuieli asimilate investițiilor se cuprind în programele de investiții anuale, anexe la buget, numai dacă, în prealabil, documentațiile tehnico-economice, respectiv notele de fundamentare privind necesitatea și oportunitatea efectuării cheltuielilor asimilate investițiilor, au fost elaborate și aprobate potrivit dispozițiilor legale.

Primarul stabilește prioritățile în repartizarea sumelor pe fiecare obiectiv înscris în programul de investiții, în limita fondurilor cuprinse în proiectul de buget cu aceasta destinație, asigurând totodată realizarea obiectivelor de investiții în cadrul duratelor de execuție aprobate.

Structura programelor de investiții publice locale

În programele de investiții se nominalizează obiectivele de investiții grupate pe: investiții în continuare, investiții noi și poziția globală alte cheltuieli de investiții, pe categorii de investiții.

Poziția globală alte cheltuieli de investiții cuprinde următoarele categorii de investiții:

- a) achiziții de imobile;
- b) dotări independente;
- c) cheltuieli pentru elaborarea studiilor de fezabilitate, a studiilor de fezabilitate, a proiectelor și a altor studii aferente obiectivelor de investiții;
- d) cheltuieli de expertiză, proiectare și de execuție privind consolidările și intervențiile pentru prevenirea sau înlăturarea efectelor produse de acțiuni accidentale și calamități naturale - cutremure, inundații, alunecări, prabusiri și tasări de teren, incendii, accidente tehnice, precum și cheltuielile legate de realizarea acestor investiții;
- e) lucrări de foraj, cartarea terenului, fotogrammetrie, determinări seismologice, consultanța, asistența tehnică și alte cheltuieli asimilate investițiilor, potrivit legii.

Cheltuielile de investiții se detaliază în anexa distinctă de către ordonatorul de credite, pe baza de note de fundamentare, care vor cuprinde elemente referitoare la necesitatea, oportunitatea și alți indicatori caracteristici unor asemenea investiții, și se aprobă odată cu bugetul local.

Monitorizarea proiectelor de investiții

În situația în care, pe parcursul execuției bugetare, din motive obiective, implementarea unui proiect de investiții nu se poate realiza conform proiecției bugetare, primarul poate propune consiliului local, până la data de 31 octombrie, aprobarea redistribuirii fondurilor între proiectele înscrise în programul de investiții.

BILANT
30.06.2023

pag.: 1 - lei -

COD	DENUMIRE INDICATORI	SOLD LA INCEPUTUL PERIOADEI	SOLD LA SFARSITUL PERIOADEI
01003	1.Active fixe necorporale (ct.2030000+2050000+2060000+2080100+2080200+2330000-2800300-2800500-2800801-2800809-2900400-2900500-2900801-2900809-2930100*)	541.412	541.412
01004	2.Instalatii tehnice, mijloace de transport, animale, plantatii, mobilier, aparatura birotica si alte active corporale (ct.2130100+2130200+2130300+2130400+2140000+2310000-2810301-2810302-2810303-2810304-2810400-2910301-2910302-2910303-2910304-2910400-2930200*)	425.318	437.718
01005	3.Terenuri si cladiri (ct.2110100+2110200+2120101+2120102+2120201+2120301+2120401+2120501+2120601+2120901+2310000-2810100-2810201-2810202-2810203-2810204-2810205-2810206-2810207-2810208-2910100-2910201-2910202-2910203-2910204-2910205-2910206-2910207-2910208-2930200)	48.068.304	50.600.277
01015	7.TOTAL ACTIVE NECURENTE (rd.03+04+05+06+07+09)	49.035.034	51.579.407
01019	1.Stocuri (ct.3010000+3020100+3020200+3020300+3020400+3020500+3020600+3020700+3020800+3020900+3030100+3030200+3040100+3040200+3050100+3050200+3070000+3090000+3310000+3320000+3410000+3450000+3460000+3470000+3490000+3510100+3510200+ 3540100+3540500+ 3540600+3560000+3570000+3580000+3590000+3610000+3710000+3810000+/-3480000+/-3780000-3910000-3920100-3920200-3920300-3930000-3940100-3940500-3940600-3950100-3950200-3950300-3950400-3950600-3950700-3950800-3960000-3970100-3970200-3970300-3980000-4420803)	1.015.270	1.015.270
01023	Creante bugetare (ct.4310100**+4310200**+4310300**+4310400**+4310500**+4310600**+4310700**+4370100**+4370200**+4370300**+4420400+4420802+4440000**+4460100**+4460200**+4480200+4610102+4610104+4630000+ 4640000+4650100+4650200+4660401+4660402+4660500+4660900+4810101**+4810102**+4810103**+4810900**-4970000), din care:	858.824	1.344.477
01024	Creantele bugetului general consolidat (ct.4630000+4640000+4650100+4650200+4660401+4660402+4660500+4660900-4970000)	858.824	1.344.477
01027	Imprumuturi pe termen scurt acordate (ct.2670101+2670102+2670103+2670104+2670105+2670108+2670601+2670602+2670603+2670604+2670605+2670609+4680101+4680102+4680103+4680104+4680105+4680106+4680107+4680108+4680109+4690103+4690105+4690106+4690108+4690109)		1.100.000
01030	Total creante curente (rd.21+23+25+27)	858.824	2.444.477
01033	Conturi la trezorerie, casa in lei. (ct.5100000+5120101+5120501+5130101+5130301+5130302+5140101+5140301+5140302+5150101+5150103+5150301+5150500+5150600+5160101+5160301+5160302+5170101+5170301+5170302+5200100+5210100+5210300+5230000+5250101+5250102+5250301+5250302+5250400+5260000+5270000+5280000+5290101+5290201+5290301+5290400+5290901+5310101+5410101+5500101+5520000+5550101+5550400+55		

COD	DENUMIRE INDICATORI	SOLD LA INCEPUTUL PERIOADEI	SOLD LA SFARSITUL PERIOADEI
01035	70101 +5580101+5580201+5590101+5600101+5600300+5600401+5610101+5610300 +5620101+5620300+5620401+5710100+5710300+5710400+5740101+5740102 +5740301+5740302+5740400+5750100+5750300+5750400-7700000) Conturi la institutii de credit, BNR, casa in valuta (ct.5110101+5110102+5120102+5120402+5120502+5130102+5130202+5140102+5140202+5150102+5150202+5150302+5160102+5160202+5170102+5170202+5290102+5290202+5290302+5290902+5310402+5410102+5410202+5500102+5550102+5550202+5570202+5580102+5580202+5580302+5580303+5590102+5590202+5600102+5600103+5600402+5610102+5610103+5620102+5620103+5620402)	3.293.430	3.607.486
01040	Total disponibilitati si alte valori (rd.33+33.1+35+35.1)	3.344.561	3.658.617
01045	7.TOTAL ACTIVE CURENTE (rd.19+30+31+40+41+41.1+42)	5.218.655	7.118.364
01046	8.TOTAL ACTIVE (rd.15+45)	54.253.689	58.697.771
01062	2.Datorii catre bugete (ct.4310100+4310200+4310300+4310400+4310500+4310600+4310700+4370100+4370200+4370300+4400000+4410000+4420300+4420801+4440000+4460100+4460200+4480100+4550501+4550502+4550503+4620109+4670100+4670200+4670300+4670400+4670500+4670900+4730109+4810900),din care:	65.222	77.332
010631	Contributii sociale (ct.4310100+4310200+4310300+4310400+4310500+4310600+4310700+4370100+4370200+4370300)	55.911	66.250
01070	4.Imprumuturi pe termen scurt-sume ce urmeaza a fi platite intr-o perioada de pana la un an (ct.5180601+5180603+5180604+5180605+5180606+5180608+5180609+5180800+5190101+5190102+5190103+5190104+5190105+5190106+5190107+5190108+5190109+5190110+5190180+5190190)		1.100.000
01072	6.Salariile angajatilor (ct.4210000+4230000+4260000+4270100+4270300+4280101)	139.364	155.611
01078	10.TOTAL DATORII CURENTE (rd.60+62+65+70+71+72+73+74+75)	204.586	1.332.943
01079	11.TOTAL DATORII (rd.58+78)	204.586	1.332.943
01080	12.ACTIVE NETE = TOTAL ACTIVE - TOTAL DATORII = CAPITALURI PROPRII (rd.80=rd.46-79=rd.90)	54.049.103	57.364.828
01084	1.Rezerve, fonduri (ct.1000000+1000101+1000201+1000202+1000301+1000401+1000402+1010000+1020101+1020102+1020103***+1030000+1040101+1040102+1040103***+1050100+1050200+1050300+1050400+1050500+/-1060000+1320000+1330000)	40.710.425	40.710.425
01085	2.Rezultatul reportat (ct.1170000-sold creditor)	11.534.969	13.336.020
01087	4.Rezultatul patrimonial al exercitiului (ct.1210000-sold creditor)	1.803.709	3.318.383
01090	6.TOTAL CAPITALURI PROPRII (rd.84+85-86+87-88)	54.049.103	57.364.828

Conducatorul institutiei

Conducatorul compartimentului
financiar- contabilIoan
LupuSemnat digital
de Ioan Lupu
Data:
2023.07.24
13:58:16 +0300'Mihaela
Florina
VeliceaSemnat digital
de Mihaela
Florina Velicea
Data: 2023.07.24
13:58:36 +0300'

SITUATIA FLUXURILOR DE TREZORERIE
la data de 30.06.2023

Denumirea indicatorului	Cod rand	TOTAL	5310101	Buget de stat	Buget local	5xx	5290201	5520000
1. Incasari	02	5.611.053	711.568	0	4.885.893	13.592	1.202	12.390
2. Plati	03	2.752.623	711.568	0	2.027.463	13.592	1.202	12.390
3. Numerar net din activitatea operationala	04	2.858.430	0	0	2.858.430	0	0	0
2. Plati	07	2.544.374	0	0	2.544.374	0	0	0
3. Numerar net din activitatea de investitii	08	-2.544.374	0	0	-2.544.374	0	0	0
1. Incasari	10	1.100.000	0	0	1.100.000	0	0	0
3. Numerar net din activitatea de finantare	12	1.100.000	0	0	1.100.000	0	0	0
IV. Cresterea (descresterea) neta de numerar si echivalent de numerar	13	1.414.056	0	0	1.414.056	0	0	0
V. Numerar si echivalent de numerar la inceputul anului	14	3.293.430	0	0	3.293.430	0	0	0
- sume recuperate din excedentul anului precedent	14.1	200.000	0	0	200.000	0	0	0
- sume utilizate din excedentul anului precedent	14.2	1.300.000	0	0	1.300.000	0	0	0
Numerar si echivalent de numerar la sfirsitul anului	15	3.607.486	0	0	3.607.486	0	0	0

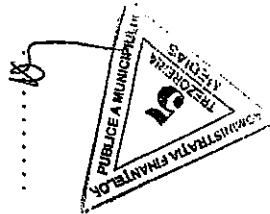
VIZA TREZORERIE

Ordonator Principal de Credite
.....
Ioan Lupu
.....

Semnat digital
de Ioan Lupu
Data: 2023.07.24
0901:15 +03'00'

Compartment Financiar-Contabil
.....
Mihaela-Florina Velicea
.....

Semnat digital de
Mihaela-Florina
Velicea
Data: 2023.07.24
0901:38 +03'00'



SITUATIA FLUXURILOR DE TREZORERIE
la data de 30.06.2023

Denumirea indicatorului	Cod rand	TOTAL	5310101	Buget de stat	Buget local	5xx	5290201	5520000
I. Numerar din activitatea operationala	01	0	0	0	0	0	0	0
1. Incasari	02	5.611.053	711.568	0	4.885.893	13.592	1.202	12.390
2. Plati	03	2.752.623	711.568	0	2.027.463	13.592	1.202	12.390
3. Numerar net din activitatea operationala	04	2.858.430	0	0	2.858.430	0	0	0
II. Numerar din activitatea de investitii	05	0	0	0	0	0	0	0
1. Incasari	06	0	0	0	0	0	0	0
2. Plati	07	2.544.374	0	0	2.544.374	0	0	0
3. Numerar net din activitatea de investitii	08	-2.544.374	0	0	-2.544.374	0	0	0
III. Numerar din activitatea de finantare	09	0	0	0	0	0	0	0
1. Incasari	10	1.100.000	0	0	1.100.000	0	0	0
2. Plati	11	0	0	0	0	0	0	0
3. Numerar net din activitatea de finantare	12	1.100.000	0	0	1.100.000	0	0	0
IV. Cresterea (descresterea) neta de numerar si echivalent de numerar	13	1.414.056	0	0	1.414.056	0	0	0
V. Numerar si echivalent de numerar la inceputul anului	14	3.293.430	0	0	3.293.430	0	0	0
- sume recuperate din excedentul anului precedent	14.1	200.000	0	0	200.000	0	0	0
- sume utilizate din excedentul anului precedent	14.2	1.300.000	0	0	1.300.000	0	0	0
Sume transferate din disponibilul neutilizat la finele anului precedent	14.3	0	0	0	0	0	0	0

Denumirea indicatorului	Cod rand	TOTAL	5310101	Buget de stat	Buget local	5xx	5290201	5520000
Numerar si echivalent de numerar la sfirsitul anului	15	3.607.486	0	0	3.607.486	0	0	0

VIZA TREZORERIEI

Ordonator Principal de Credite

..... loan
Lupu

Semnat digital
de Ioan Lupu
Data: 2023.07.24
09:02:23 +03'00'

Compartiment Financiar-Contabil

..... Mihaela-
Florina
Velicea

Semnat digital
de Mihaela-
Florina Velicea
Data: 2023.07.24
09:02:42 +03'00'



SITUATIA FLUXURILOR DE TREZORERIE

30.06.2023

pag.: 1 - lei -

COD	DENUMIRE INDICATORI	Total	Casa cl. 5310101	Buget de stat cl. 5200100/ 7700000	Buget local cl. 5210100/ 7700000	Buget asigurari sociale de stat cl. 5250102/ 7700000	Buget asigurari pentru somaj cl. 5740102/ 7700000	Buget asigurari sociale de sanatate cl. 5710100/ 7700000	Fond pentru mediu cl. 5750100/ 7700000	Buget trezoreria statului cl. 5240100/ 7700000	Buget institutiilor publice cl. 5500101/ 7700000	Buget institutiilor publice cl. 5510101/ 7700000	Buget activitati finantate din venituri proprii si buget privatizare cl. 51620101/ 7700000	Buget imprumuturi interne si externe cl. 5130101+ 5140101+ 5160101+ 5170101/ 7700000	Buget fonduri externe nerambursabile (sursa D) cl. 5150103/ 7700000	Alte disponibilitati cl. 5150103/ 7700000
03002	1. Incasari	5411851	711 546		4 965 300											13 290
03003	2. Plati	2 752 623	711 546		2 027 745											13 290
03004	3. Numerar net din activitatea operationala (rd.02-rd.03)	2 856 096			2 856 096											
03007	2. Plati	2 541 374			2 541 374											
03008	3. Numerar net din activitatea de investitii (rd.06-07)	-2 541 374			-2 541 374											
03010	1. Incasari	1 190 000			1 190 000											
03012	3. Numerar net din activitatea de finantare (rd.10-rd.11)	1 190 000			1 190 000											
03013	IV.CRESTEREA (DESCRESTEREA) NETA DE NUMERAR SI ECHIVALENT DE NUMERAR (rd.04+rd.08-rd.12)	1 114 026			1 114 026											
03014	V. NUMERAR SI ECHIVALENT DE NUMERAR LA INCEPUTUL ANULUI	3 293 426			2 703 426											
030141	-sume recuperate/primite in exercitiul anului precedent	200 000			200 000											
030142	-sume utilizate/transferate din exercitiul anului precedent	1 370 000			1 370 000											
03015	VI.NUMERAR SI ECHIVALENT DE NUMERAR LA SFARSITUL PERIOADEI (rd.13+rd.14+rd.14.1-rd.14.2-rd.14.3)	3 407 296			3 407 296											


Conducatorul institutiei

Ioan
Lupu

Conducatorul compartimentului
financiar-contabil

Mihaela-
Florina
Velicea

Viza trezoreriei



Semnat digital
de Mihaela-
Florina Velicea
Data: 2023.07.24
09:09:28 +03'00'

CONTUL DE REZULTAT PATRIMONIAL

30.06.2023

pag.: 1 - lei -

COD	DENUMIRE INDICATORI	An precedent	An curent
02002	1.Venituri din impozite, taxe, contributi de asigurari si alte venituri ale bugetelor (ct.7300100+7300201+7300202+7300203+7310100+7310200+7320100+7330000+7340000+7350100+7350200+7350300+7350400+7350500+7350601+7350602+7360100+7390000+7450100+7450200+7450300+7450400+7450500+7450700+7450900+7460100+7460200+7460300+7460900)	2.524.183	3.110.688
02003	2.Venituri din activitati economice (ct.7210000+7220000+7510100+7510200+/-7090000*/+7090100/-7090200)	8.088	6.881
02004	3.Finantari, subventii, transferuri, alocatii bugetare cu destinatie speciala (ct.7510500+7710000+7720100+7720200+7740100+7740200+7750000+7760000+7780000+7790101+7790109)	957.878	1.780.578
02005	4.Alte venituri operationale (ct.7140000+7180000+7500000+7500100+7500200+7510300+7510400+7810200+7810300+7810401+7810402+7770000)	442.290	476.057
02005	TOTAL VENITURI OPERATIONALE (rd.02+03+04+05)	3.932.439	5.374.204
02008	1.Salarii si contributiile sociale aferente angajatilor (ct.6410000+6420000+6450100+6450200+6450300+6450400+6450500+6450600+6450700+6450800+6460000+6470000)	911.378	1.151.330
02009	2.Subventii si transferuri (ct.6700000+6710000+6720000+6730000+6740000+6750000+6760000+6770000+6780000+6790000)	321.182	315.691
02010	3.Stocuri, consumabile, lucrari si servicii executate de terti (ct.6010000+6020100+6020200+6020300+6020400+6020500+6020600+6020700+6020800+6020900+6030000+6060000+6070000+6080000+6090000+6100000+6110000+6120000+6130000+6140000+6220000+6230000+6240100+6240200+6260000+6270000+6280000+6290100)	614.425	588.800
02011	4.Cheltuieli de capital, amortizari si provizioane (ct.6810100+6810200+6810300+6810401+6810402+6820101+6820109+6820200+6890100+6890200)	1.161.912	
02013	TOTAL CHELTUIELI OPERATIONALE (rd.08+09+10+11+12)	3.008.897	2.055.821
02015	- EXCEDENT (rd.06-rd.13)	923.542	3.318.383
02013	- EXCEDENT (rd.15+20-16-21)	923.542	3.318.383
02025	VIII. VENITURI EXTRAORDINARE (ct.7910000)	900	
02028	- EXCEDENT (rd.25-rd.26)	900	
020292	- EXCEDENT (rd.23+28-24-29)	924.442	3.318.383
02031	- EXCEDENT (rd.29.2-29.4)	924.442	3.318.383

Conducatorul institutiei

Ioan Lupu
Semnat digital de Ioan Lupu
Data: 2023.07.24
14:02:25 +03'00'

Conducatorul compartimentului financiar- contabil

Mihaela-Florina Velicea
Semnat digital de Mihaela-Florina Velicea
Data: 2023.07.24
14:02:48 +03'00'

DISPONIBIL DIN MIJLOACE CU DESTINATIE SPECIALA

30.06.2023

- lei -

DENUMRE INDICATORI	COD	DISPONIBIL LA INCEPUTUL ANULUI	INCASARI	PLATI	DISPONIBIL LA SFARSITUL PERIOADEI
TOTAL (rd.02 la 15)	05001	51.131			51.131
- Garantii materiale retinute gestionarilor conform Legii nr.22/1969 (ct.5500101,ct.5500102/analitice distincte)	05003	51.131			51.131

Conducatorul institutiei,

Ioan
Lupu

Semnat digital
de Ioan Lupu
Data: 2023.07.24
13:53:59 +03'00'

Conducatorul compartimentului
financiar-contabil

Mihaela-
Florina
Velcea

Semnat digital de
Mihaela-Florina
Velcea
Data: 2023.07.24
13:54:19 +03'00'

Situatia activelor si datoriilor institutiilor publice
din administratia locala
30.06.2023

pag: 1 - lei -

COD	DENUMIRE INDICATORI	Sold la inceputul anului	Sold la sfarsitul perioadei
18005	Disponibilitati in lei ale institutiilor publice locale si ale institutiilor publice de subordonare locala, la trezorerii (ct.5100000+5120101+5120501+5150101+5150103+5150500+5150600+5160101+5160301+5160302+5170101+5170301+5170302+5210100+5210300+5280000+5290201+5290301+5290400+5290901+5410101+5500101+ 5520000+5550101+5570101+5580101+5580201+5600101+5600300+5610101+5610300+5620101+5620300-7700000), din care:	3.293.430	3.607.486
18008	Total (in baze cash) (rd.04+05)	3.293.430	3.607.486
18010	Total (in baze accrual)(rd.08+09)	3.293.430	3.607.486
18032	Disponibilitati ale institutiilor publice locale si ale institutiilor de subordonare locala la institutiile de credit rezidente (ct.5110101+5110102+5120102+5120402+5120502+5150102+5150202+5160102+5160202+5170102+5170202+5290202+5290302+5290902+5500102+5550102+5550202+5570202+5580102+5580302+5600102+5600103+5610102+5610103+5620102+5620103), din care:	51.131	51.131
18036	Total (in baze cash) (rd.32+35)	51.131	51.131
18038	Total (in baze accrual) (rd.36+37)	51.131	51.131
18176	1.Creante ale bugetului local (ct.4640000-4970000). Total (rd.177+178+179+183), din care:	858.824	1.344.477
18177	- de la gospodariile populatie (S14)	678.812	1.114.691
18178	- de la societati nefinanciare (S11)	180.012	229.786
18185	Total creante (rd.176+184)	858.824	1.344.477
18203	1.Sume datorate tertilor reprezentand garantii si cautiumi aflate in conturile institutiilor publice (ct.4280101+4280201+4620101+4620109).Total (rd.204+205+206), din care:	51.131	51.131
18204	- salariatilor (gospodariile populatiei)(S143)	51.131	51.131
182671	Sume primite din excedentul anului precedent pentru acoperirea golurilor temporare de casa si pentru finantarea cheltuielilor sectiunii de dezvoltare (ct.5190107+5190190)		1.100.000
18275	Total(in baze cash)(rd.262+266+267+267.1)		1.100.000
18275	Total (in baze accrual) (cash+dobanzi) (rd.268+274)		1.100.000
18331	Datoriile institutiilor publice din administratia locala catre bugete (ct.4310100+4310200+4310300+4310400+4310500+4310600+4310700+4370100+4370200+4370300+4420300+4420801+4440000+4460100+4460200+4480100)	65.222	77.332
18332	Salariile angajatilor (ct.4210000+4230000+4260000+4270100+4270300+4280101)	139.364	155.611
18335	Total (rd.331+332+333+334)	204.586	232.943

Conducatorul institutiei

Ioan
Lupu

Semnat digital de
Ioan Lupu
Data: 2023.07.24
13:55:03 +03'00'

Conducatorul compartimentului
financiar- contabil

Mihaela-
Florina
Velicea

Semnat digital de
Mihaela-Florina
Velicea
Data: 2023.07.24
13:55:25 +03'00'

SITUATIA FLUXURILOR DE TREZORERIE

30.06.2023

pag.: 1 - lei -

COD	DENUMIRE INDICATORI	Total	Casa in valuta	Alte disponibilitati
04014	V NUMERAR SI ECHIVALENT DE NUMERAR LA INCEPUTUL PERIOADEI	51.131		51.131
04017	VI NUMERAR SI ECHIVALENT DE NUMERAR LA FINELE PERIOADEI(rd.13+14+15-16)	51.131		51.131

Conducatorul institutiei

Ioan Lupu
Semnat digital de
Ioan Lupu
Data: 2023.07.24
09:10:15 +03:00

Conducatorul compartimentului
financiar- contabil

Mihaela Florina Velicea
Semnat digital de
Mihaela Florina
Velicea
Data: 2023.07.24
09:10:15 +03:00

SITUATIA FLUXURILOR DE TREZORERIE

30.06.2023

pag: 1 - lei -

COD	DENUMIRE INDICATORI	Total	Casa ct. 5310101	Buget de stat ct. 5200100/ 7700000	Buget local ct. 5210100/ 7700000	Buget asigurari sociale de stat ct. 5250101+ 5250102/ 7700000	Buget asigurari pentru somalaj ct. 5740101+ 5740102/ 7700000	Buget Fond national unic de asigurari sociale de sanatate ct. 5710100/ 7700000	Buget Fond pentru mediu ct. 5750100/ 7700000	Buget trezoreria statului ct. 5240100/ 7700000	Buget instituti publice finantate integral din venituri proprii ct. 5600101/ 7700000	Buget instituti publice finantate din venituri proprii si subventii ct. 5610101/ 7700000	Buget activitati finantate din venituri proprii si buget 570101/ 7700000	Buget imprumuturi interne si externe ct. 5130101+ 5140101+ 5160101+ 5170101/ 7700000	Buget fonduri externe neamur- sabile (sursa D) ct. 5150103/ 7700000	Alte disponibi- litati (ct.5XX)	
03002	1. Incasari	5411.053	711.506		4.885.809											13.902	
03003	2. Plati	2.752.623	711.506		2.027.463											13.902	
03004	3. Numerar net din activitatea operationala (rd.02-rd.03)	2.858.439			2.858.439												
03007	2. Plati	2.544.374			2.544.374												
03008	3. Numerar net din activitatea de investitii (rd.06-07)	-2.544.374			-2.544.374												
03010	1. Incasari	1.109.000			1.109.000												
03012	3. Numerar net din activitatea de finantare (rd.10-rd.11)	1.109.000			1.109.000												
03013	IV.CRESTEREA (DESCRETEREA) NETA DE NUMERAR SI ECHIVALENT DE NUMERAR (rd.04-rd.08-rd.12)	1.414.056			1.414.056												
03014	V. NUMERAR SI ECHIVALENT DE NUMERAR LA INCEPUTUL ANULUI	3.203.436			3.203.436												
030141	-sume recuperate primite in exercitiul anului precedent	200.000			200.000												
030142	-sume utilizate/transferate din exercitiul anului precedent	1.300.000			1.300.000												
03015	VI.NUMERAR SI ECHIVALENT DE NUMERAR LA SFARSITUL PERIOADEI (rd.13-rd.14+ rd.14.1-rd.14.2-rd.14.3)	3.607.486			3.607.486												

Viza trezoreriei

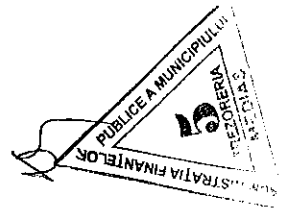
Conducatorul compartimentului
financiar- contabili

Mihaela-
Florina
Velicea

Semnati digital
de Mihaela-
Florina Velicea
Data: 2023.07.24
09:09:38 - 03:00

Ioan
Lupu

Conducatorul institutiei



SITUATIA FLUXURILOR DE TREZORERIE
la data de 30.06.2023

Denumirea indicatorului	Cod rand	TOTAL	5310101	Buget de stat	Buget local	5xx	5290201	5520000
I. Numerar din activitatea operationala	01	0	0	0	0	0	0	0
1. Incasari	02	5.611.053	711.568	0	4.885.893	13.592	1.202	12.390
2. Plati	03	2.752.623	711.568	0	2.027.463	13.592	1.202	12.390
3. Numerar net din activitatea operationala	04	2.858.430	0	0	2.858.430	0	0	0
II. Numerar din activitatea de investitii	05	0	0	0	0	0	0	0
1. Incasari	06	0	0	0	0	0	0	0
2. Plati	07	2.544.374	0	0	2.544.374	0	0	0
3. Numerar net din activitatea de investitii	08	-2.544.374	0	0	-2.544.374	0	0	0
III. Numerar din activitatea de finantare	09	0	0	0	0	0	0	0
1. Incasari	10	1.100.000	0	0	1.100.000	0	0	0
2. Plati	11	0	0	0	0	0	0	0
3. Numerar net din activitatea de finantare	12	1.100.000	0	0	1.100.000	0	0	0
IV. Cresterea (descresterea) neta de numerar si echivalent de numerar	13	1.414.056	0	0	1.414.056	0	0	0
V. Numerar si echivalent de numerar la inceputul anului	14	3.293.430	0	0	3.293.430	0	0	0
-sume recuperate din excedentul anului precedent	14.1	200.000	0	0	200.000	0	0	0
-sume utilizate din excedentul anului precedent	14.2	1.300.000	0	0	1.300.000	0	0	0
Sume transferate din disponibilul neutilizat la finele anului precedent	14.3	0	0	0	0	0	0	0

Denumirea indicatorului	Cod rand	TOTAL	5310101	Buget de stat	Buget local	5xx	5290201	5520000
Numerar si echivalent de numerar la sfirsitul anului	15	3.607.486	0	0	3.607.486	0	0	0

VIZA TREZORERIEI

Ordonator Principal de Credite


Ioan
Lupu

Semnăt digital
de Ioan Lupu
Data: 2023.07.24
09:02:23 +03'00'

Compartiment Financiar-Contabil

Mihaela-
Florina
Velicea

Semnăt digital
de Mihaela-
Florina Velicea
Data: 2023.07.24
09:02:42 +03'00'



Capi- tot	Sub- capi- tot	Pa- ra- gra- ful	Gru- pa/ Titlu	Al- ne- at	Denumire indicator	Prevederi bugetare aprobate la finele perioadei de raportare		Prevederi bugetare trimestriale cumulate	Drepturi constatate			Incasari realizate	Singeri pe alte cai decat incasari	Drepturi constatate de incasat
						1	2		Total, din care:	din anii precedenti	din anul curent			
A						B								
0001	02				TOTAL VENITURI-BUGET LOCAL	13.660.100	10.952.010	7.346.386	858.824	6.487.562	5.985.893	16.016	1.344.477	
0002					I. VENITURI CURENTE	5.488.910	3.091.250	4.465.808	858.824	3.606.984	3.105.315	16.016	1.344.477	
0003					A. VENITURI FISCALE	4.911.260	2.682.350	3.464.038	339.991	3.124.047	2.841.458	16.016	606.564	
0004					A1. IMPOZIT PE VENIT, PROFIT SI CASTIGURI DIN CAPITAL	3.349.050	1.680.550	1.983.720		1.983.720	1.983.720			
0300	02				A1.2 IMPOZIT PE VENIT, PROFIT SI CASTIGURI DIN CAPITAL DE LA PERSOANE FIZICE	3.349.050	1.680.550	1.983.720		1.983.720	1.983.720			
0302					IMPOZIT PE VENIT	2.890	1.550	12.073		12.073	12.073			
18					Impozitul pe veniturile din transferul proprietatilor imobiliare din patrimoniul personal	2.890	1.550	12.073		12.073	12.073			
0402					COTE SI SUME DEFALCATE DIN IMPOZITUL PE VENIT	3.346.160	1.679.000	1.971.647		1.971.647	1.971.647			
0402	01				Cote defalcate din impozitul pe venit	491.000	247.000	399.738		399.738	399.738			
04					Sume alocate din cotele defalcate din impozitul pe venit pentru echilibrarea bugetelor locale									
0402	05				Sume repartizate din Fondul la dispozitia Consiliului Judetean	2.438.000	1.221.000	1.340.851		1.340.851	1.340.851			
0700	02				A3 IMPOZITE SI TAXE PE PROPRIETATE	417.160	211.000	231.058	284.151	231.058	231.058			
0702					IMPOZITE SI TAXE PE PROPRIETATE	392.830	351.000	681.345	284.151	397.194	247.906	9.349	424.090	
01					Impozit si taxa pe cladiri	392.830	351.000	681.345	284.151	397.194	247.906	9.349	424.090	
01	01				Impozit pe cladiri de la persoane fizice	189.030	181.000	378.000	193.490	184.510	104.111	4.060	269.829	
0702	01	02			Impozit si taxa pe cladiri de la persoane juridice	112.530	106.000	130.843	21.073	109.770	66.778	4.060	60.005	
						76.500	75.000	247.157	172.417	74.740	37.333		209.824	

Capi- tol	Sub- capi- tol	Pa- ra- gra- ful	Al- ti- col	Denumire indicator	Prevederi bugetare aprobate la finele perioadei de raportare	Prevederi bugetare trimestriale cumulate	Drepturi constatate			Incasari realizate	Stingeri pe alte cai decat incasari	Drepturi constatate de incasat
							Total, din care:	din anii precedenti	din anul curent			
A				B	1	2	3=4+5	4	5	6	7	8=3-6-7
0702	02	01		Impozit si taxa pe teren	197.280	166.300	302.035	89.711	212.324	143.470	5.289	153.276
				Impozit pe terenuri de la persoane fizice	64.590	48.000	90.631	18.759	71.872	45.012	2.631	42.988
				Impozit si taxa pe teren de la persoane juridice	3.620	2.500	7.182	7.138	44	2.936	2.658	1.588
				Impozitul pe terenul extravilan + Restante anii anteriori din impozitul pe terenul agricol	129.070	115.800	204.222	63.814	140.408	95.522		108.700
				Taxe judiciare de timbru si alte taxe de timbru	6.520	3.700	1.310	950	360	325		985
1000	02			A4 IMPOZITE SI TAXE PE BUNURI SI SERVICII	1.169.380	650.800	798.973	55.840	743.133	609.832	6.667	182.474
1102				SUME DEFALCATE DIN TVA	912.100	435.000	435.000		435.000	435.000		
				Sume defalcate din taxa pe valoarea adaugata pentru finantarea cheltuielilor descentralizate la nivelul comunelor, oraselor, municipiilor, sectoarelor si Municipiului Bucuresti								
1102	05			Sume defalcate din taxa pe valoarea adaugata pentru drumuri	898.000	427.000	427.000		427.000	427.000		
1602				TAXE PE UTILIZAREA BUNURILOR, AUTORIZAREA UTILIZARII BUNURILOR SAU PE DESFASURAREA DE ACTIVITATI	14.100	8.000	8.000		8.000	8.000		
				Impozit pe mijloacele de transport	257.280	215.800	363.973	55.840	308.133	174.832	6.667	182.474
				Impozit pe mijloacele de transport detinute de persoane fizice*)	241.410	206.400	359.847	55.840	304.007	170.706	6.667	182.474
				Impozit pe mijloace de transport detinute persoane de juridice*)	179.600	159.000	289.278	55.383	233.895	118.511	6.667	164.100
1602	02	02			61.810	47.400	70.569	457	70.112	52.195		18.374

Capi-Sub- tol capi- tol graf	Pa- ra- gra- ful	Ar- ti- col	Denumire indicator	Prevederi bugetare aprobate la finele perioadei de raportare	Prevederi bugetare trimestriale cumulate	Drepturi constatate			Incasari realizate	Stingeri pe alte cai decat incasari	Drepturi constatate de incasat
						Total, din care:	din anii precedenti	din anul curent			
A				1	2	3=4+5	4	5	6	7	8=3-6-7
1602	03		B Taxe si tarife pentru eliberarea de licente si autorizatii de functionare	7.070	5.000	1.949		1.949	1.949		
1602	50		Alte taxe pe utilizarea bunurilor, autorizarea utilizarii bunurilor sau pe desfasurare de activitati	8.800	4.400	2.177		2.177	2.177		
2900	02		C. VENITURI NEFISCALE	577.650	408.900	1.001.770	518.833	482.937	263.857		737.913
3000			C1. VENITURI DIN PROPRIETATE	136.830	136.830	167.011	13.800	153.211	41.891		125.120
3002			VENITURI DIN PROPRIETATE	136.830	136.830	167.011	13.800	153.211	41.891		125.120
05			Venituri din concesiuni si inchirieri	136.830	136.830	167.011	13.800	153.211	41.891		125.120
30			Alte venituri din concesiuni si inchirieri de catre institutiile publice	136.830	136.830	167.011	13.800	153.211	41.891		125.120
3300	02		C2. VANZARI DE BUNURI SI SERVICII	440.820	272.070	834.759	505.033	329.726	221.966		612.793
3302			VENITURI DIN PRESTARI DE SERVICII SI ALTE ACTIVITATI	4.000	2.000						
3302	28		Venituri din recuperarea cheltuielilor de judecata, imputatii si despagubiri	4.000	2.000						
3402			VENITURI DIN TAXE ADMINISTRATIVE, ELIBERARI PERMISE	8.590	5.610	6.881		6.881	6.881		
3402	02		Taxe extrajudiciare de timbru	5.900	4.000	5.001		5.001	5.001		
50			Alte venituri din taxe administrative, eliberari permise	2.690	1.610	1.880		1.880	1.880		
3502			AMENZI, PENALITATI SI CONFISCARI	103.870	57.000	416.255	361.532	54.723	54.807		361.448
01			Venituri din amenzi si alte sanctiuni aplicate potrivit dispozitiilor legale	103.870	57.000	416.255	361.532	54.723	54.807		361.448
3502	01	02	Venituri din amenzi si alte sanctiuni aplicate de catre alte institutii de	103.870	57.000	415.375	361.532	53.843	53.927		361.448

Capi- tol	Sub- capi- tol	Pa- ra- gra- ful graf	Ar- ti- col	Al- ne- at	Denumire indicator	Prevederi bugetare aprobrate la finele perioadei de raportare	Prevederi bugetare trimestriale cumulate	Drepturi constatate			Incasari realizate	Stingeri pe alte cai decat incasari	Drepturi constatate de incasat
								Total, din care:	din anii precedenti	din anul curent			
A					B	1	2	3=4+5	4	5	6	7	8=3-6-7
4202	89	01			componentei imprumuturi	5.128.110	5.128.110	25.095		25.095	25.095		
		03			Fonduri din imprumut rambursabil	4.309.340	4.309.340	25.095		25.095	25.095		
					Sume aferente TVA	818.770	818.770	55.309		55.309	55.309		
4302					SUBVENȚII DE LA ALTE ADMINISTRATII	498.180	275.250						
		31			Sume alocate din bugetul AFIR pentru								
					sustinerea proiectelor din PNDR 2014-2020	46.250	46.250				55.309		
4302		34			Sume alocate din bugetul ANCPPI pentru								
					finantarea lucrarilor de inregistrare								
					sistematica din cadrul Programului								
					national de cadastru si carte funciara								
4802					SUME PRIMITE DE LA UE/ALTI DONATORI IN	451.930	229.000						
					CONTUL PLATILOR EFECTUATE SI PREFINANȚARI								
					AFERENTE CADRULUI FINANCIAR 2014-2020	242.610	242.610						
					Fondul European Agricol de Dezvoltare								
					Rurala (FEADR)	242.610	242.610						
					Sume primite in contul platilor efectuate								
					in anul curent	242.610	242.610						

Ioan
Lupu

Semnat digital
de Ioan Lupu
Data: 2023.07.24
14:03:33 +03'00'

Mihaela-
Florina
Velicea

Semnat digital
de Mihaela-
Florina Velicea
Data: 2023.07.24
14:03:57 +03'00'

CONTUL DE EXECUTIE AL BUGETULUI LOCAL - VENITURI
SECTIUNEA DE DEZVOLTARE
30.06.2023

Pag. 1 -lei-

Capi- tol	Sub- ra- pa / titlu col at	Pa- Gru- Ar- ti- ne- at	Denumire indicator	Prevederi bugetare aprobate la finele perioadei de raportare	Prevederi bugetare trimestriale cumulate	Drepturi constatate			Incasari realizate	Stingeri pe alte cai decat incasari	Drepturi constatate de incasat
						Total, din care:	din anii precedenti	din anul curent			
A				1	2	3=4+5	4	5	6	7	8=3-6-7
0001	02		B	7.544.260 ✓	7.544.260 ✓	2.837.203 ✓		2.837.203	2.837.203 ✓		8=3-6-7
4000			TOTAL VENITURI-BUGET LOCAL								
4002			III OPERATIUNI FINANCIARE			1.100.000		1.100.000	1.100.000 ✓		
	14		INCASARI DIN RAMBURSAREA IMPRUMUTURILOR ACORDATE			1.100.000		1.100.000	1.100.000 ✓		
			Sume din excedentul bugetului local utilizate pentru finantarea cheltuielilor sectiunii de dezvoltare								
4100	02		IV. SUBVENTII	7.301.650	7.301.650	1.100.000		1.100.000	1.100.000		
4200			SUBVENTII DE LA ALTE NIVELE ALE ADMINISTRATIEI PUBLICE	7.301.650	7.301.650	1.737.203		1.737.203	1.737.203		
4202			SUBVENTII DE LA BUGETUL DE STAT	7.255.400	7.255.400	1.681.894		1.681.894	1.681.894		
	65		Finantarea Programului National de Dezvoltare Locala	2.127.290	2.127.290	1.656.799		1.656.799	1.656.799 ✓		
	89		Alocari de sume din PNRR aferente componentei imprumuturi	5.128.110	5.128.110	25.095		25.095	25.095 ✓		
	01		Fonduri din imprumut rambursabil	4.309.340	4.309.340	25.095		25.095	25.095		
	03		Sume aferente TVA	818.770	818.770						
4302			SUBVENTII DE LA ALTE ADMINISTRATII	46.250	46.250	55.309		55.309	55.309		
	31		Sume alocate din bugetul AFIR, pentru sustinerea proiectelor din PNDR 2014-2020	46.250	46.250	55.309		55.309	55.309		
4802			SUME PRIMITE DE LA UE/ALTI DONATORI IN CONTUL PLATILOR EFECTUATE SI PREFINANATARI								
	04		AFERENTE CADRULUI FINANCIAR 2014-2020 Fondul European Agricol de Dezvoltare Rurala (FEADR)	242.610	242.610						
	01		Sume primite in contul platilor efectuate	242.610	242.610						

Capi- tol	Sub- capi- tol	Pa- ra- gra- ful	Ar- ti- col	Ali- ne- at	Denumire indicator	Prevederi bugetare aprobrate la finele perioadei de raportare	Prevederi bugetare trimestriale cumulate	Drepturi constatate			Incasari realizate	Stingeri pe alte cai decat incasari	Drepturi constatate de incasat
								Total, din care:	din anii precedenti	din anul curent			
					B	1	2	3=4+5	4	5	6	7	8=3-6-7
4802	04	01			in anul curent	242.610	242.610						

loan
Lupu

Mihaela-
Florina
Velicea

Semnat digital
de Ioan Lupu
Data: 2023.07.24
14:05:09 +03'00'

Semnat digital
de Mihaela-
Florina Velicea
Data: 2023.07.24
14:05:29 +03'00'

CONTUL DE EXECUTIE AL BUGETULUI LOCAL - VENITURI
SECTIUNEA DE FUNCTIONARE
 30.06.2023

Pag. 1 -lei-

Capi- tol	Sub- capi- tol	Pa- ra- graf	Ar- ti- col	Ali- ne- at	Denumire indicator	Prevederi bugetare aprobate la finele perioadei de raportare		Prevederi bugetare trimestriale cumulate	Drepturi constatate		Incasari realizate	Stingeri pe alte cai decat incasari	Drepturi constatate de incasat						
						1	2		Total, din care:	din anii precedenti				din anul curent	6	7	8=3-6-7		
A						B		3=4+5		4		5		6		7		8=3-6-7	
0001	02				TOTAL VENITURI-BUGET LOCAL	6.115.840	3.407.750	4.509.183	858.824	3.650.359	3.148.690	16.016	1.344.477						
0002					I. VENITURI CURENTE	5.488.910	3.091.250	4.465.808	858.824	3.606.984	3.105.315	16.016	1.344.477						
0003					A. VENITURI FISCALE	4.911.260	2.682.350	3.464.038	339.991	3.124.047	2.841.458	16.016	606.564						
0004					A1. IMPOZIT PE VENIT, PROFIT SI CASTIGURI DIN CAPITAL	3.349.050	1.680.350	1.983.720		1.983.720	1.983.720								
0300					A1.2 IMPOZIT PE VENIT, PROFIT SI CASTIGURI DIN CAPITAL DE LA PERSOANE FIZICE	3.349.050	1.680.350	1.983.720		1.983.720	1.983.720								
0302					IMPOZIT PE VENIT	2.890	1.550	12.073		12.073	12.073								
18					Impozitul pe veniturile din transferul proprietatilor imobiliare din patrimoniul personal	2.890	1.550	12.073		12.073	12.073								
0402					COTE SI SUME DEFALCATE DIN IMPOZITUL PE VENIT	3.346.160	1.679.000	1.971.647		1.971.647	1.971.647								
01					Cote defalcate din impozitul pe venit	491.000	247.000	399.738		399.738	399.738								
04					Sume alocate din cotele defalcate din impozitul pe venit pentru echilibrarea bugetelor locale	2.438.000	1.221.000	1.340.851		1.340.851	1.340.851								
05					Sume repartizate din Fondul la dispozitia Consiliului Judetean	417.160	211.000	231.058		231.058	231.058								
0700	02				A3 IMPOZITE SI TAXE PE PROPRIETATE	392.830	351.000	681.345	284.151	397.194	247.906	9.349	424.090						
0702					IMPOZITE SI TAXE PE PROPRIETATE	392.830	351.000	681.345	284.151	397.194	247.906	9.349	424.090						
01					Impozit si taxa pe cladiri	189.030	181.000	378.000	193.490	184.510	104.111	4.060	269.829						
01					Impozit pe cladiri de la persoane fizice	112.530	106.000	130.843	21.073	109.770	66.778	4.060	60.005						
02					Impozit si taxa pe cladiri de la persoane juridice	76.500	75.000	247.157	172.417	74.740	37.333		209.824						

Capi- tol	Sub- capi- tol	Pa- ra- gra- ful	Ar- ti- col	Ali- ne- at	Denumire indicator	Prevederi bugetare aprobrate la finele perioadei de raportare	Prevederi bugetare trimestriale cumulate	Drepturi constatate			Incasari realizate	Stingeri pe alte cai decat incasari	Drepturi constatate de incasat
								Total, din care:	din anii precedenti	din anul curent			
A					B	I	2	3=4+5	4	5	6	7	8=3-6-7
0702	02				Impozit si taxa pe teren	197.280	166.300	302.035	89.711	212.324	143.470	5.289	153.276
	01				Impozit pe terenuri de la persoane fizice	64.590	48.000	90.631	18.759	71.872	45.012	2.631	42.988
	02				Impozit si taxa pe teren de la persoane juridice	3.620	2.500	7.182	7.138	44	2.936	2.658	1.588
	03				Impozitul pe terenul extravilan + Restante anii anteriori din impozitul pe terenul agricol	129.070	115.800	204.222	63.814	140.408	95.522	2.658	108.700
	03				Taxe judiciare de timbru si alte taxe de timbru	6.520	3.700	1.310	950	360	325	985	985
1000	02				A4 IMPOZITE SI TAXE PE BUNURI SI SERVICII	1.169.380	650.800	798.973	55.840	743.133	609.832	6.667	182.474
1102					SUME DEFALCATE DIN TVA	912.100	433.000	435.000		435.000	435.000		
	02				Sume defalcate din taxa pe valoarea adaugata pentru finantarea cheltuielilor descentralizate la nivelul comunelor, oraselor, municipiilor, sectoarelor si Municipiului Bucuresti	898.000	427.000	427.000		427.000	427.000		
	05				Sume defalcate din taxa pe valoarea adaugata pentru drumuri	14.100	8.000	8.000		8.000	8.000		
1602					TAXE PE UTILIZAREA BUNURILOR, AUTORIZAREA UTILIZARI BUNURILOR SAU PE DESFASURAREA DE ACTIVITATI	257.280	215.800	363.973	55.840	308.133	174.832	6.667	182.474
	02				Impozit pe mijloacele de transport	241.410	206.400	359.847	55.840	304.007	170.706	6.667	182.474
	01				Impozit pe mijloacele de transport detinute de persoane fizice**)	179.600	159.000	289.278	55.383	233.895	118.511	6.667	164.100
	02				Impozit pe mijloace de transport detinute persoane de juridice**)	61.810	47.400	70.569	457	70.112	52.195	6.667	18.374

Capi- tol	Sub- capi- tol	Pa- ra- gra- ful	Ar- ti- col	Al- ne- at	Denumire indicator	1	2	Drepturi constatate			6	7	8=3-6-7
								Total, din care:	din anii precedenti	din anul curent			
						1	2	3=4+5	4	5	6	7	8=3-6-7
1602	03				B								
					Taxe si tarife pentru eliberarea de licente si autorizatii de functionare	7.070	5.000	✓	1.949	1.949	1.949	✓	
	50				Alte taxe pe utilizarea bunurilor, autorizarea utilizarii bunurilor sau pe desfasurare de activitati	8.800	4.400	✓	2.177	2.177	2.177	✓	
2900	02				C. VENITURI NEFISCALE	577.650	408.900	✓	1.001.770	482.937	263.857	✓	737.913
3000					C1. VENITURI DIN PROPRIETATE	136.830	136.830		167.011	153.211	41.891		125.120
3002					VENITURI DIN PROPRIETATE	136.830	136.830		167.011	153.211	41.891		125.120
	05				Venituri din concesiuni si inchirieri	136.830	136.830		167.011	153.211	41.891		125.120
	30				Alte venituri din concesiuni si inchirieri de catre institutiile publice	136.830	136.830	✓	167.011	153.211	41.891	✓	125.120
3300	02				C2. VANZARI DE BUNURI SI SERVICII	440.820	272.070		834.759	329.726	221.966		612.793
3302					VENITURI DIN PRESTARI DE SERVICII SI ALTE ACTIVITATI	4.000	2.000						
	28				Venituri din recuperarea cheltuielilor de judecata, imputatii si despagubiri	4.000	2.000	✓					
3402					VENITURI DIN TAXE ADMINISTRATIVE, ELIBERARI PERMISE	8.590	5.610		6.881	6.881	6.881	✓	
	02				Taxe extrajudiciare de timbru	5.900	4.000	✓	5.001	5.001	5.001	✓	
	50				Alte venituri din taxe administrative, eliberari permise	2.690	1.610	✓	1.880	1.880	1.880	✓	
3502					AMENZI, PENALITATI SI CONFISCARI	103.870	57.000		416.255	361.532	54.807		361.448
	01				Venituri din amenzi si alte sanctiuni aplicate potrivit dispozitiilor legale	103.870	57.000		416.255	361.532	54.807		361.448
					Venituri din amenzi si alte sanctiuni aplicate de catre alte institutii de	103.870	57.000	✓	415.375	361.532	53.927	✓	361.448

Capi- tol	Sub- capi- tol	Pa- ra- gra- ful	Ar- ti- col	Ali- ne- at	Denumire indicator	Prevederi bugetare aprobate la finele perioadei de raportare	Prevederi bugetare trimestriale cumulate	Drepturi constatate			Incasari realizate	Stingeri pe alte cai decat incasari	Drepturi constatate de incasari
								Total, din care:	din anii precedenti	din anul curent			
A					B	1	2	3=4+5	4	5	6	7	8=3-6-7
3502	01	02			specialitate	103.870	57.000	415.375	361.532	53.843	53.927		8-3-6-7
	50				Alte amenzi, penalitati si confiscari			880		880	880		361.448
3602	06				DIVERSE VENITURI	324.360	207.460	411.623	143.501	268.122	160.278		251.345
	11				Taxe speciale	323.900	207.000	411.393	143.271	268.122	160.104		251.289
	50				Venituri din ajutoare de stat recuperate		460	174	174		174		
4100	02				Alte venituri	460	460	56	56				56
4200					IV. SUBVENTII	626.930	316.500	43.375	43.375	43.375	43.375		
					SUBVENTII DE LA ALTE NIVELE ALE								
					ADMINISTRATIEI PUBLICE	626.930	316.500	43.375	43.375	43.375	43.375		
4202					SUBVENTII DE LA BUGETUL DE STAT	175.000	87.500	43.375	43.375	43.375	43.375		
	34				Subventii pentru acordarea ajutorului								
					pentru incalzirea locuintei si a								
					suplimentului pentru energie alocate								
					pentru consumul de combustibili solizi								
					si/sau petrolieri	100.000	50.000	11.668		11.668	11.668		
	41				Subventii de la bugetul de stat pentru								
					finantarea sanatatii	75.000	37.500	31.707		31.707	31.707		
4302					SUBVENTII DE LA ALTE ADMINISTRATII	451.930	229.000						
	34				Sume alocate din bugetul ANCPJ pentru								
					finantarea lucrarilor de inregistrare								
					sistematica din cadrul Programului								
					national de cadastru si carte funciara	451.930	229.000						

Capi- tol	Sub- capi- tol	Pa- ra- gra- ful	Ar- ti- col	Ali- ne- at	Denumire indicator	Credite de angajament			Credite bugetare		Angajamente bugetare	Angajamente legale	Plati efectuate	Angajamente legale de platit	Cheltuieli efective
						1	2	3	4	5					
					B	1	2	3	4	5	6	7	8-6-7	9	
5002					TOTAL CHELTUIELI	16.778.530		13.555.300	5.896.168	196.341	5.896.168	4.571.837	1.324.331	2.055.821	
5100	02				Partea I-a SERVICII PUBLICE GENERALE	2.455.940		1.271.750	1.995.540	196.341	1.995.540	1.015.074	980.466	1.039.130	
5102					AUTORITATI PUBLICE SI ACTIUNI EXTERNE	2.254.840		1.169.500	1.799.199	196.341	1.799.199	924.860	874.339	947.497	
	01				Autoritati executive si legislative	2.254.840		1.169.500	1.799.199	196.341	1.799.199	924.860	874.339	947.497	
	03				Autoritati executive	2.254.840		1.169.500	1.799.199	196.341	1.799.199	924.860	874.339	947.497	
5402					ALTE SERVICII PUBLICE GENERALE	201.100		102.250	196.341	196.341	196.341	90.214	106.127	91.633	
	10				Servicii publice comunitare de evidenta a persoanelor	201.100		102.250	196.341	196.341	196.341	90.214	106.127	91.633	
6000	02				Partea II-a APARARE, ORDINE PUBLICA SI SIGURANTA NATIONALA	129.850		65.950	82.206	82.206	82.206	40.451	41.755	40.929	
6102					ORDINE PUBLICA SI SIGURANTA NATIONALA	129.850		65.950	82.206	82.206	82.206	40.451	41.755	40.929	
	05				Protectie civila si protectia contra incendiilor (protectie civila nonmilitara)	129.850		65.950	82.206	82.206	82.206	40.451	41.755	40.929	
6500	02				Partea III-a CHELTUIELI SOCIAL-CULTURALE	7.993.160		7.001.160	1.604.930	1.604.930	1.604.930	1.302.821	302.109	685.478	
6502					INVATAMANT	4.406.110		4.188.710	268.135	268.135	268.135	268.135	268.135	243.040	
	03				Invatamant prescolar si primar	209.000		152.000	106.631	106.631	106.631	106.631	106.631	106.631	
	01				Invatamant prescolar	27.000		17.000	16.956	16.956	16.956	16.956	16.956	16.956	
	02				Invatamant primar	182.000		135.000	89.675	89.675	89.675	89.675	89.675	89.675	
	04				Invatamant secundar	334.700		213.100	126.844	126.844	126.844	126.844	126.844	126.844	
	01				Invatamant secundar inferior	334.700		213.100	126.844	126.844	126.844	126.844	126.844	126.844	
	50				Alte cheltuieli in domeniul invatamantului	3.862.410		3.823.610	34.660	34.660	34.660	34.660	34.660	9.565	
6602					SANATATE	76.750		39.150	76.750	76.750	76.750	33.157	43.593	33.532	
	08				Servicii de sanatate publica	76.750		39.150	76.750	76.750	76.750	33.157	43.593	33.532	
6702					CULTURA, RECREERE SI RELIGIE	2.730.900		2.376.100	777.583	777.583	777.583	698.904	78.679	103.739	

Capi- tol	Sub- capi- tol	Pa- ra- graf	Gr- pa / Titlu	Ar- ti- col	Al- ne- at	Denumire indicator	Credite de angajament			Credite bugetare		Angajamente legale	Plati efectuate	Angajamente legale de platit	Cheltuieli efective
							1	2	3	4	5				
6702	03					B									
						Servicii culturale									
						Biblioteci publice comunale, orasenesi, municipale	1.240.440		1.176.840	90.626	90.626	48.899	41.727	41.727	49.421
						Camine culturale	77.650		39.550	75.650	75.650	33.923	41.727	41.727	34.445
						Servicii recreative si sportive	1.162.790		1.137.290	14.976	14.976	14.976			14.976
						Sport	687.590		626.390	340.943	340.943	303.991	36.952	36.952	54.318
						Intretinere gradini publice, parcuri	675.590		620.390	336.158	336.158	299.206	36.952	36.952	49.533
						zone verzi, baze sportive si de agrement	12.000		6.000	4.785	4.785	4.785			4.785
						Servicii religioase	10.000		5.000						
						Alte servicii in domeniile culturii, recreerii si religiei	792.870		567.870	346.014	346.014	346.014			346.014
						ASIGURARI SI ASISTENTA SOCIALA	779.400		397.200	482.462	482.462	302.625	179.837	179.837	305.167
						Asistenta sociala in caz de boli si invaliditati	667.400		339.200	468.684	468.684	288.847	179.837	179.837	291.389
						Asistenta sociala in caz de invaliditate	667.400		339.200	468.684	468.684	288.847	179.837	179.837	291.389
						Prevenirea excluderii sociale	100.000		50.000	10.628	10.628	10.628			10.628
						Ajutor social	100.000		50.000	10.628	10.628	10.628			10.628
						Alte cheltuieli in domeniul asigurarilor si asistentei sociale	12.000		8.000	3.150	3.150	3.150			3.150
						Alte cheltuieli in domeniul asistentei sociale	12.000		8.000	3.150	3.150	3.150			3.150
						Partea IV-a SERVICII SI DEZVOLTARE PUBLICA, LOCUINTE, MEDIU SI APE LOCUINTE, SERVICII SI DEZVOLTARE PUBLICA	4.096.770		3.622.030	1.997.981	1.997.981	1.997.980			204.180
						Alimentare cu apa si amenajari hidrotehnice	1.170.900		860.760	64.171	64.171	64.171			46.321
						Alimentare cu apa	353.670		158.530	158.530					

Capi- tol	Sub- capi- tol	Pa- ra- gra- fa / graf Titlu	Ar- ti- col	Ab- at	Denumire indicator	Credite de angajament		Credite bugetare		Angajamente bugetare	Angajamente legale	Plati efectuate	Angajamente legale de platit	Cheltuieli efective
						aprobate la finele perioadei de raportare	trimestriale cumulate	aprobate la finele perioadei de raportare	trimestriale cumulate					
A						1	2	3	4	5	6	7	8=6-7	9
7002	06				B	5								
					Iluminat public si electrificari			190.000	115.000	46.321	46.321	46.321	8=6-7	46.321
	50				Alte servicii in domeniile locuintelor, serviciilor si dezvoltarii comunale			627.230	587.230	17.850	17.850	17.850		17.850
7402					PROTECTIA MEDIULUI			2.925.870	2.761.270	1.933.810	1.933.810	1.933.809	1	157.859
	05				Salubritate si gestiunea deseurilor			449.200	284.600	157.859	157.859	157.858	1	157.859
	01				Salubritate			449.200	284.600	157.859	157.859	157.858	1	157.859
	06				Canalizarea si tratarea apelor reziduale			2.476.670	2.476.670	1.775.951	1.775.951	1.775.951	1	157.859
8000	02				Partea V-a ACTIUNI ECONOMICE			2.102.810	1.594.410	215.511	215.511	215.511		86.104
8302					AGRICULTURA, SILVICULTURA, SI VANATOARE			552.000	276.000	70.608	70.608	70.608		70.608
	03				Agricultura			452.000	226.000	23.210	23.210	23.210		23.210
	30				Alte cheltuieli in domeniul agriculturii			452.000	226.000	23.210	23.210	23.210		23.210
	50				Alte cheltuieli in domeniul agriculturii, silviculturii,pisciculturii si vanatorii			100.000	50.000	47.398	47.398	47.398		47.398
8402					TRANSPORTURI			1.505.810	1.298.410	142.071	142.071	142.071		12.664
	03				Transport rutier			1.505.810	1.298.410	142.071	142.071	142.071		12.664
	01				Drumuri si poduri			90.400	10.000					12.664
	02				Transport in comun			20.490	20.490					12.664
	03				Strazi			1.394.920	1.267.920	142.071	142.071	142.071		12.664
8702					ALTE ACTIUNI ECONOMICE			45.000	20.000	2.832	2.832	2.832		2.832
	50				Alte actiuni economice			45.000	20.000	2.832	2.832	2.832		2.832

Capi- tol	Sub- capi- tol	Pa- ra- graf	Gru- pa / Titlu	Ar- ti- col	Ali- ne- at	Denumire indicator	Credite de angajament			Credite bugetare		Angajamente legale	Plati efectuate	Angajamente legale de platit	Cheltuieli efective
							1	2	3	aprobate la finele perioadei de raportare	trimestriale cumulate				
						B									
			20	01	30	Alte bunuri si servicii pentru intretinere si functionare									
			20	02		Reparatii curente	83.940			44.000					
			20	04		Medicamente si materiale sanitare	454.600			454.600					29.634
			20	04	02	Materiale sanitare	1.500			900					
			20	04	04	Dezinfectanti	500			300					
			20	05		Bunuri de natura obiectelor de inventar	1.000			600					
			20	05	30	Alte obiecte de inventar	41.800			21.400					
			20	06		Deplasari, detasari, transferari	41.800			21.400					
			20	06	01	Deplasari interne, detasari, transferari	10.000			5.500					2.935
			20	11		Carti, publicatii si materiale documentare	10.000			5.500					2.935
			20	13		Pregatire profesionala	500			500					498
			20	14		Protectia muncii	23.000			17.500					6.533
			20	30		Alte cheltuieli	2.400			1.400					1.200
			20	30	01	Reclama si publicitate	1.119.400			526.000					169.434
			20	30	02	Protocol si reprezentare	800			400					
			20	30	03	Prime de asigurare non-viata	2.000			1.000					
			20	30	04	Chirii	8.000			8.000					
			20	30	30	Alte cheltuieli cu bunuri si servicii	33.200			16.600					250
			55			TITLUL VII ALTE TRANSFERURI	1.075.400			500.000					169.184
			55	01		A. Transferuri interne	366.200			171.060					
			55	01	12	Investitii ale agentilor economici cu capital de stat	366.200			171.060					169.184
			55	01	42	Transferuri din bugetul local catre asociatiile de dezvoltare intercomuni-	339.710			144.570					

Capi- tol	Pa- ra- graf	Sub- capi- tol	Ar- ti- col	Al- ne- at	Denumire indicator	Credite de angajament			Credite bugetare		Angajamente legale	Plati efectuate	Angajamente legale de platit	Cheltuieli efective
						1	2	3	4	5				
	A				B									
					tare			20.490	20.490					
	55	01	84		Sume reprezentand stimulentiul pentru casarea autovehiculelor uzate			6.000	6.000					
	57	02			TITLUL VIII ASISTENTA SOCIALA			594.000	327.200					
	57	02	01		Ajutoare sociale			594.000	327.200					199.497
	57	02	03		Ajutoare sociale in numerar			579.000	316.000					199.497
	57	02	03		Tichete de cresa si tichete sociale pentru gradinita			15.000	11.200					189.932
	58				TITLUL X PROIECTE CU FINANTARE DIN FONDURI EXTERNE NERAMBURSABILE									9.565
	58	04			CADRULUI FINANCIAR 2014-2020			437.740	437.740					237.657
	58	04			Programe din Fondul European Agricol de Dezvoltare Rurala (FEADR)			437.740	437.740					237.657
	58	04	01		Finantarea nationala			46.250	46.250					237.657
	58	04	02		Finantarea externa nerambursabila			242.610	242.610					22.367
	58	04	03		Cheltuieli neeligibile			148.880	148.880					117.719
	59				TITLUL XI ALTE CHELTUIELI			224.000	157.000					97.571
	59	01			Burse			126.000	98.000					116.194
	59	02			Ajutoare pentru daune provocate de calamitati naturale			4.000	2.000					75.164
	59	11			Asociatii si fundatii			80.000	50.000					41.030
	59	12			Sustinerea cultelor			10.000	5.000					41.030
	59	17			Despagubiri civile			4.000	2.000					41.030
	61				Titulul XIII PROIECTE CU FINANTARE DIN SUMELE AFERENTE COMPONENTEI DE IMPRUMUT A PNRR			5.128.110	5.128.110					25.095

Capi- tol	Sub- capi- tol	Pa- ra- graf	Gr- pa / Titlu	Ali- ne- a	Denumire indicator	Credite de angajament		Credite bugetare		Angajamente legale	Plati efectuate	Angajamente legale de platit	Cheltuieli efective
						1	2	3	4				
			A		B					6	7	8-6-7	9
			61 01		Fonduri europene nerambursabile			4.309.340	4.309.340	25.095			
			61 03		Sume aferente TVA			818.770	818.770				
			70		CHELTUIELI DE CAPITAL			4.416.640	4.416.640	2.281.622	2.281.622		
			71		TITLUL XV ACTIVE NEFINANCIARE			4.416.640	4.416.640	2.281.622	2.281.622		
			71 01		Active fixe			4.416.640	4.416.640	2.281.622	2.281.622		
			71 01 01		Constructii			4.029.290	4.029.290	2.200.946	2.200.946		
			71 01 03		Mobilier, aparatura birotica si alte active corporale			138.960	138.960	12.400	12.400		
			71 01 30		Alte active fixe (inclusiv reparatii capitale)			568.390	473.390	68.276	68.276		
5100 02					Partea I-a SERVICII PUBLICE GENERALE			2.455.940	1.271.750	1.995.540	1.015.074	980.466	1.039.130
5102					AUTORITATI PUBLICE SI ACTIUNI EXTERNE			2.254.840	1.169.500	1.799.199	924.860	874.339	947.497
			01		CHELTUIELI CURENTE			2.199.840	1.134.500	1.799.199	924.860	874.339	947.497
			10		TITLUL I CHELTUIELI DE PERSONAL			1.633.000	828.600	1.633.000	758.663	874.337	781.300
			10 01		Cheltuieli salariale in bani			1.571.000	786.000	1.571.000	724.392	846.608	746.551
			10 01 01		Salarii de baza			1.360.000	680.000	1.360.000	631.996	728.004	653.442
			10 01 12		Indemnizatii platite unor persoane din afara unitatii			150.000	75.000	150.000	69.768	80.232	69.921
			10 01 17		Indemnizatii de hrana			61.000	31.000	61.000	22.628	38.372	23.168
			10 02		Cheltuieli salariale in natura			23.200	23.200	23.200	18.005	5.195	18.005
			10 02 06		Vouchere de vacanta			23.200	23.200	23.200	18.005	5.195	18.005
			10 03		Contributii			38.800	19.400	38.800	16.266	22.534	16.764
			10 03 07		Contributia asiguratorie pentru munca			38.800	19.400	38.800	16.266	22.534	16.764
			20		TITLUL II BUNURI SI SERVICII			496.840	267.900	142.169	142.167	2	142.167
			20 01		Bunuri si servicii			324.040	182.500	99.610	99.608	2	99.608
			20 01 01		Furnituri de birou			10.000	5.000	3.300	3.300	2	3.300

Capi- tol	Sub- pa- ra- graf	Pa- ra- gra- ful	Ar- ti- col	Ali- ne- at	Denumire indicator	Credite de angajament		Credite bugetare		Angajamente legale	Plati efectuate	Angajamente legale de platit	Cheltuiiri efective	
						aprobate la finele perioadei de raportare	trimestriale cumulate	aprobate la finele perioadei de raportare	trimestriale cumulate					
A						I	2	3	4	5	6	7	8-6-7	9
B														
	59	11			Asociatii si fundatii			60.000	30.000	24.030		24.030		24.030
	59	17			Despagubiri civile			4.000	2.000					
	70				CHELTUIELI DE CAPITAL			55.000	35.000					
	71				TITLUL XV ACTIVE NEFINANCIARE			55.000	35.000					
	71	01			Active fixe			55.000	35.000					
	71	01	03		Mobilier, aparatura biroutica si alte active corporale			5.000	5.000					
	71	01	30		Alte active fixe (inclusiv reparatii capitale)			50.000	30.000					
5402					ALTE SERVICII PUBLICE GENERALE			201.100	102.250	196.341	90.214	106.127	91.633	
	01				CHELTUIELI CURENTE			201.100	102.250	196.341	90.214	106.127	91.633	
	10				TITLUL I CHELTUIELI DE PERSONAL			196.200	99.800	196.200	90.074	106.126	91.493	
	10	01			Cheltuieli salariale in bani			188.500	94.500	188.500	85.255	103.245	86.643	
	10	01	01		Salarii de baza			179.000	89.500	179.000	81.522	97.478	82.771	
	10	01	17		Indemnizatii de hrana			9.500	5.000	9.500	3.733	5.767	3.872	
	10	02			Cheltuieli salariale in natura			2.900	2.900	2.900	2.900	2.900	2.900	
	10	02	06		Vouchere de vacanta			2.900	2.900	2.900	2.900	2.900	2.900	
	10	03			Contributii			4.800	2.400	4.800	1.919	2.881	1.950	
	10	03	07		Contributia asiguratorie pentru munca			4.800	2.400	4.800	1.919	2.881	1.950	
	20				TITLUL II BUNURI SI SERVICII			4.900	2.450	4.800	1.919	2.881	1.950	
	20	01			Bunuri si servicii			1.500	750	1.41	140	1	140	
	20	01	01		Furnituri de birou			500	250					
	20	01	30		Alte bunuri si servicii pentru intretinere si functionare			1.000	500					
	20	05			Bunuri de natura obiectelor de inventar			800	400					
	20	05	30		Alte obiecte de inventar			800	400					

Capi- tol	Sub- capi- tol	Pa- ra- graf	Gr- pa / Titlu col	Ar- ti- col	Al- ne- at	Denumire indicator	Credite de angajament			Credite bugetare			Angajamente legale	Plati efectuate	Angajamente legale de platit	Cheltuieli efective	
							1	2	3	4	5	6					7
			A			B											
			20	06		Deplasari, detasari, transferari						300	141	140			
			20	06	01	Deplasari interne, detasari, transferari				600		300	141	140			140
			20	13		Pregatire profesionala				600		300	141	140			140
			20	30		Alte cheltuieli				1.000		500					
			20	30	30	Alte cheltuieli cu bunuri si servicii				1.000		500					
	6000	02				Partea II-a APARARE, ORDINE PUBLICA SI SIGURANTA NATIONALA				1.000		500					
	6102					ORDINE PUBLICA SI SIGURANTA NATIONALA											
			01			CHELTUIELI CURENTE											
			10			TITLUL I CHELTUIELI DE PERSONAL											
			10	01		Cheltuieli salariale in bani				129.850		65.950	82.206	40.451	41.755	40.929	40.929
			10	01	01	Salarii de baza				129.850		65.950	82.206	40.451	41.755	40.929	40.929
			10	01	17	Indemnizatii de hrana				72.850		37.150	72.850	31.095	41.755	31.573	31.573
			10	02		Cheltuieli salariale in natura				69.400		34.700	69.400	28.993	40.407	29.461	29.461
			10	02	06	Vouchere de vacanta				65.000		32.500	65.000	27.076	37.924	27.492	27.492
			10	03		Contributii				4.400		2.200	4.400	1.917	2.483	1.969	1.969
			10	03	07	Contributia asiguratorie pentru munca				1.450		1.450	1.450	1.450		1.450	1.450
			20			TITLUL II BUNURI SI SERVICII				1.450		1.450	1.450	1.450		1.450	1.450
			20	01		Bunuri si servicii				2.000		1.000	2.000	652	1.348	662	662
			20	01	05	Carburanti si lubrifianti				2.000		1.000	2.000	652	1.348	662	662
			20	01	06	Piese de schimb				57.000		28.800	9.356	9.356		9.356	9.356
			20	01	30	Alte bunuri si servicii pentru intretinere si functionare				46.000		22.800	8.519	8.519		8.519	8.519
			20	05		Bunuri de natura obiectelor de inventar				24.000		12.000	7.113	7.113		7.113	7.113
			20	05	30	Alte obiecte de inventar				18.000		8.800					
			20	30		Alte cheltuieli				4.000		2.000	1.406	1.406		1.406	1.406
									2.000		1.000						
									2.000		1.000						
									9.000		5.000	837	837			837	837

Capi- tol	Sub- capi- tol	Pa- ra- graf	Gru- pa / Titlu col	Ar- ti- col	Ali- ne- at	Denumire indicator	Credite de angajament		Credite bugetare		Angajamente legale	Plati efectuate	Angajamente legale de platit	Cheltuieli efective
							1 aprobate la finele perioadei de raportare	2 trimestriale cumulate	3 aprobate la finele perioadei de raportare	4 trimestriale cumulate				
			A			B								
			20	30	03		Prime de asigurare non-viata		1.000	1.000				
			20	30	30		Alte cheltuieli cu bunuri si servicii		8.000	4.000	837	837		837
6500	02						Partea II-a CHELTUIELI SOCIAL-CULTURALE		7.993.160	7.001.160	1.604.930	1.302.821	302.109	685.478
6502			01				INVATAMANT		4.406.110	4.188.710	268.135	268.135		243.040
			20				CHELTUIELI CURENTE		4.296.110	4.113.710	268.135	268.135		243.040
			20	01			TITLUL II BUNURI SI SERVICII		286.700	177.100	123.441	123.441		123.441
			20	01			Bunuri si servicii		253.300	151.300	119.752	119.752		119.752
			20	01	01		Furnituri de birou		15.000	8.000	3.931	3.931		3.931
			20	01	02		Materiale pentru curatenie		15.000	8.000	6.502	6.502		6.502
			20	01	03		Incalzit, iluminat si forta motrica		125.000	80.000	66.208	66.208		66.208
			20	01	04		Apa, canal si salubritate		6.000	3.000	2.997	2.997		2.997
			20	01	07		Transport		40.000	22.000	14.773	14.773		14.773
			20	01	08		Posta, telecomunicatii, radio, tv, internet							
			20	01	09		Materiale si prestari de servicii cu caracter functional		21.800	11.800	10.570	10.570		10.570
			20	01	30		Alte bunuri si servicii pentru intretinere si functionare		6.500	4.500	1.400	1.400		1.400
			20	02			Reparatii curente		24.000	14.000	13.371	13.371		13.371
			20	04			Medicamente si materiale sanitare		10.000	10.000				
			20	04	02		Materiale sanitare		1.500	900				
			20	04	04		Dezinfectanti		500	300				
			20	05			Bunuri de natura obiectelor de inventar		1.000	600				
			20	05	30		Alte obiecte de inventar		5.000	4.000				
			20	06			Deplasari, detasari, transferari		5.000	4.000				
			20	06	01		Deplasari interne, detasari, transferari		7.000	4.000	1.991	1.991		1.991
									7.000	4.000	1.991	1.991		1.991

Capi- tol	Sub- capi- tol	Pa- ra- graf	Gr- pa / Titlu	Ar- ti- col	Al- ne- at	Denumire indicator	Credite de angajament			Credite bugetare		Angajamente legale	Plati efectuate	Angajamente legale de platit	Cheltuieli efective
							1	2	3	4	5				
A							B			C		D		E	
			20	11		Carti, publicatii si materiale documentare						498	498	8-6-7	9
			20	13		Pregatire profesionala			500		500	498	498		498
			20	14		Protectia muncii			2.000		2.000				
			20	30		Alte cheltuieli			2.400		1.400	1.200	1.200		1.200
			20	30	30	Alte cheltuieli cu bunuri si servicii			5.000		3.000				
			57	02		TITLUL VIII ASISTENTA SOCIALA			5.000		3.000				
			57	02		Ajutoare sociale			146.000		101.200	44.435	44.435		44.435
			57	02	01	Ajutoare sociale in numerar			146.000		101.200	44.435	44.435		44.435
			57	02	03	Tichete de cresa si tichete sociale pentru gradinita			131.000		90.000	34.870	34.870		34.870
			59	01		TITLUL XI ALTE CHELTUIELI			15.000		11.200	9.565	9.565		9.565
			59	01		Burse			126.000		98.000	75.164	75.164		75.164
			61			Titlul XIII PROIECTE CU FINANTARE			126.000		98.000	75.164	75.164		75.164
						DIN SUMELE AFERENTE COMPONENTEI DE IMPRUMUT A PNRR			3.737.410		3.737.410	25.095	25.095		25.095
			61	01		Fonduri europene nerambursabile			3.140.680		3.140.680	25.095	25.095		25.095
			61	03		Sume aferente TVA			596.730		596.730				
			70			CHELTUIELI DE CAPITAL			110.000		75.000				
			71			TITLUL XV ACTIVE NEFINANCIARE			110.000		75.000				
			71	01		Active fixe			110.000		75.000				
			71	01	30	Alte active fixe (inclusiv reparatii capitale)			110.000		75.000				
						SANATAJE			76.750		39.150	76.750	33.157	43.593	33.532
			01			CHELTUIELI CURENTE			76.750		39.150	76.750	33.157	43.593	33.532
			10			TITLUL I CHELTUIELI DE PERSONAL			76.750		39.150	76.750	33.157	43.593	33.532

Capi- tol	Sub- capi- tol	Pa- ra- graf	Gru- pa / Titlu	Ar- ti- col	Al- ne- st	Denumire indicator	Credite de angajament			Credite bugetare		Angajamente legale	Plati efectuate	Angajamente legale de platit	Cheltuieli efective
							1	2	3	aprobate la finele perioadei de raportare	4				
			A			B									
			71	01		Active fixe					893.690	668.690	358.414	358.414	
			71	01	01	Constructii					795.570	570.570	346.014	346.014	
			71	01	03	Mobilier, aparatura birou si alte active corporale					20.000	20.000	12.400	12.400	
			71	01	30	Alte active fixe (inclusiv reparatii capitale)					78.120	78.120			
6802			01			ASIGURARI SI ASISTENTA SOCIALA					779.400	397.200	482.462	482.462	
			10			CHELTUIELI CURENTE					779.400	397.200	482.462	482.462	
			10	01		TITLUL I CHELTUIELI DE PERSONAL					327.400	169.200	327.400	327.400	
			10	01	01	Cheltuieli salariale in bani					309.200	154.600	309.200	309.200	
			10	01	01	Salarii de baza					280.000	140.000	280.000	280.000	
			10	01	17	Indemnizatii de hrana					29.200	14.600	29.200	29.200	
			10	02		Cheltuieli salariale in natura					11.000	11.000	11.000	11.000	
			10	02	06	Vouchere de vacanta					11.000	11.000	11.000	11.000	
			10	03		Contributii					7.200	3.600	7.200	7.200	
			10	03	07	Contributia asiguratorie pentru munca					7.200	3.600	7.200	7.200	
			57			TITLUL VIII ASISTENTA SOCIALA					448.000	226.000	155.062	155.062	
			57	02		Ajutoare sociale					448.000	226.000	155.062	155.062	
			57	02	01	Ajutoare sociale in numerar					448.000	226.000	155.062	155.062	
			59			TITLUL XI ALTE CHELTUIELI					4.000	2.000	155.062	155.062	
			59	02		Ajutoare pentru daune provocate de calamitati naturale					4.000	2.000			
7000	02					Partea IV-a SERVICII SI DEZVOLTARE PUBLICA, LOCUINTE, MEDIU SI APE LOCUINTE, SERVICII SI DEZVOLTARE PUBLICA CHELTUIELI CURENTE					4.096.770	3.622.030	1.997.981	1.997.981	
											1.170.900	860.760	64.171	64.171	
7002			01								1.056.940	786.800	46.321	46.321	

Pag. 17 - lei-

Capi- tol	Sub- capi- tol	Pa- ra- graf	Gru- pa / Titlu	Ar- fi- col	Al- ne- at	Denumire indicator	Credite de angajament			Credite bugetare			Angajamente legale	Plafii efectuate	Angajamente legale de platit	Cheltuieli efective	
							aprobate la finele perioadei de raportare	trimestriale cumulate	aprobate la finele perioadei de raportare	trimestriale cumulate	Angajamente bugetare	Angajamente legale					Plafii efectuate
A							1	2	3	4	5	6	7	8-6-7	9		
			20	01	04	B	Apa, canal si salubritate										
			20	30			Alte cheltuieli			328.000	164.000	141.125	141.125	141.124	141.125	141.125	
			20	30	04		Chirii			21.200	20.600	16.734	16.734	16.734	16.734	16.734	
			20	30	30		Alte cheltuieli cu bunuri si servicii			1.200	600	250	250	250	250	250	
			70				CHELTUIELI DE CAPITAL			20.000	20.000	16.484	16.484	16.484	16.484	16.484	
			71				TITLUL XV ACTIVE NEFINANCIARE			2.576.670	2.576.670	1.775.951	1.775.951	1.775.951	1.775.951	1.775.951	
			71	01			Active fixe			2.576.670	2.576.670	1.775.951	1.775.951	1.775.951	1.775.951	1.775.951	
			71	01	01		Constructii			2.576.670	2.576.670	1.775.951	1.775.951	1.775.951	1.775.951	1.775.951	
			71	01	03		Mobilier, aparatura birou si alte active corporale			2.371.200	2.371.200	1.775.505	1.775.505	1.775.505	1.775.505	1.775.505	
			71	01	30		Alte active fixe			100.000	100.000						
							(inclusiv reparatii capitale)			105.470	105.470	446	446	446	446	446	
8000	02						Partea V-a ACTIUNI ECONOMICE			2.102.810	1.594.410	215.511	215.511	215.511	215.511	215.511	
8302							AGRICULTURA, SILVICULTURA, SI VANATOARE										86.104
			01				CHELTUIELI CURENTE			552.000	276.000	70.608	70.608	70.608	70.608	70.608	
			20				TITLUL II BUNURI SI SERVICII			552.000	276.000	70.608	70.608	70.608	70.608	70.608	
			20	30			Alte cheltuieli			552.000	276.000	70.608	70.608	70.608	70.608	70.608	
			20	30	30		Alte cheltuieli cu bunuri si servicii			552.000	276.000	70.608	70.608	70.608	70.608	70.608	
8402							TRANSPORTURI			1.505.810	1.298.410	142.071	142.071	142.071	142.071	142.071	
			01				CHELTUIELI CURENTE			518.490	311.090	12.664	12.664	12.664	12.664	12.664	
			20				TITLUL II BUNURI SI SERVICII			498.000	290.600	12.664	12.664	12.664	12.664	12.664	
			20	01			Bunuri si servicii			43.000	22.000	10.607	10.607	10.607	10.607	10.607	
			20	01	05		Carburanti si lubrifianti			30.000	15.000	5.829	5.829	5.829	5.829	5.829	
			20	01	06		Piese de schimb			13.000	7.000	4.778	4.778	4.778	4.778	4.778	
			20	02			Reparatii curente			199.600	199.600						

Capi- tol	Sub- capi- tol	Pa- ra- graf	Gru- pa / Titlu	Ar- ti- col	Alh- ne- at	Denumire indicator	Credite de angajament		Credite bugetare		Angajamente legale	Plati efectuate	Angajamente legale de platit	Cheltuieli efective	
							1 aprobate la finele perioadei de raportare	2 trimestriale cumulate	3 aprobate la finele perioadei de raportare	4 trimestriale cumulate					
			A			B	1	2	3	4	5	6	7	8-6-7	9
			20 05			Bunuri de natura obiectelor de inventar			20.000	10.000					
			20 05 30			Alte obiecte de inventar			20.000	10.000					
			20 30			Alte cheltuieli			235.400	59.000	2.057		2.057		2.057
			20 30 03			Prime de asigurare non-viata			3.000	3.000					
			20 30 04			Chirii			32.000	16.000					
			20 30 30			Alte cheltuieli cu bunuri si servicii			200.400	40.000	2.057		2.057		2.057
			55			TITLUL VII ALTE TRANSFERURI			20.490	20.490					
			55 01			A. Transferuri interne			20.490	20.490					
			55 01 42			Transferuri din bugetul local catre asociatiile de dezvoltare intercomuni-tare									
			70			CHELTUIELI DE CAPITAL			20.490	20.490					
			71			TITLUL XV ACTIVE NEFINANCIARE			987.320	987.320	129.407		129.407		
			71 01			Active fixe			987.320	987.320	129.407		129.407		
			71 01 01			Constructii			987.320	987.320	129.407		129.407		
			71 01 30			Alte active fixe (inclusiv reparatii capitale)			862.520	862.520	79.427		79.427		
8702			01			ALTE ACTIUNI ECONOMICE			124.800	124.800	49.980		49.980		
			20			CHELTUIELI CURENTE			45.000	20.000	2.832		2.832		2.832
			20 30			TITLUL II BUNURI SI SERVICII			45.000	20.000	2.832		2.832		2.832
			20 30 30			Alte cheltuieli			45.000	20.000	2.832		2.832		2.832
			20 30 30			Alte cheltuieli cu bunuri si servicii			45.000	20.000	2.832		2.832		2.832
			20 30 30			Alte cheltuieli cu bunuri si servicii			45.000	20.000	2.832		2.832		2.832

Conducatorul institutiei,
financiar-contabil

ioan
Lupu

Semnat digital de
ioan Lupu
Data: 2023.07.24
13:59:21 +03'00'

Semnat digital de
Mihaela-
Florina
Velicea
Data: 2023.07.24
13:59:42 +03'00'

Conducatorul compartimentului

CONTUL DE EXECUTIE AL BUGETULUI LOCAL - CHELTUIELI
 SECTIUNEA DE FUNCTIONARE
 30.06.2023

Capi- tol	Sub- capi- tol	Pa- ra- graf	Pa- ra- gra- ful	Ar- ti- col	Al- te	Denumire indicator	Credite de angajament			Credite bugetare		Angajamente legale	Plati efectuate	Angajamente legale de platit	Cheptuicii efective
							1	2	3	4					
										aprobate la finele perioadei de raportare	aprobate la finele perioadei de raportare				
A							1	2	3	4	5	6	7	8-6-7	9
B							1	2	3	4	5	6	7	8-6-7	9
5002						TOTAL CHELTUIELI			6.115.840	3.407.750	3.351.794	2.027.463	1.324.331	2.055.821	
	01					CHELTUIELI CURENTE			6.115.840	3.407.750	3.351.794	2.027.463	1.324.331	2.055.821	
	10					TITLUL I CHELTUIELI DE PERSONAL			2.447.300	1.245.900	2.447.300	1.122.973	1.324.327	1.151.330	
	10	01				Cheptuicii salariale in bani			2.346.500	1.174.000	2.346.500	1.063.409	1.283.091	1.091.142	
	10	01	01			Salarii de baza			2.074.000	1.037.000	2.074.000	944.823	1.129.177	972.885	
	10	01	05			Sporuri pentru conditii de munca			5.200	2.600	5.200	1.739	3.461	1.914	
	10	01	12			Indemnizatii platite unor persoane din afara unitatii									
	10	01	17			Indemnizatii de hrana			150.000	75.000	150.000	69.768	80.232	69.921	
	10	02				Cheptuicii salariale in natura			117.300	59.400	117.300	47.079	70.221	46.422	
	10	02	06			Vouchere de vacanta			42.900	42.900	42.900	35.667	7.233	35.667	
	10	03				Contributii			42.900	42.900	42.900	35.667	7.233	35.667	
	10	03	07			Contributia asiguratorie pentru munca			57.900	29.000	57.900	23.897	34.003	24.521	
	20					TITLUL II BUNURI SI SERVICII			57.900	29.000	57.900	23.897	34.003	24.521	
	20	01				Bunuri si servicii			2.844.540	1.671.650	588.803	588.799	4	588.800	
	20	01	01			Furnituri de birou			1.191.340	643.850	408.202	408.199	3	408.200	
	20	01	02			Material pentru curatenie			25.500	13.250	7.231	7.231		7.231	
	20	01	03			Incalzit, iluminat si forta motrica			21.500	11.500	7.694	7.694		7.694	
	20	01	04			Apa, canal si salubritate			396.000	228.000	114.969	114.969		114.969	
	20	01	05			Carburanti si lubrifianti			340.000	170.000	144.750	144.749	1	144.750	
	20	01	06			Piese de schimb			92.000	46.000	26.545	26.545		26.545	
	20	01	07			Transport			51.000	35.800	12.258	12.258		12.258	
	20	01	08			Posta, telecomunicatii, radio, tv, internet			40.000	22.000	14.773	14.773		14.773	
	20	01	09			Material si prestari de servicii cu caracter functional			92.900	47.800	40.893	40.892	1	40.892	
									48.500	25.500	9.455	9.454	1	9.454	

Pag. 2 - lei-

Capi- tol	Sub- capi- tol	Pa- ra- graf	Gru- pa / Titlu	Ar- ti- col	Ali- ne- at	Denumire indicator	Credite de angajament			Credite bugetare		Angajamente legale	Plati efectuate	Angajamente legale de planif	Cheltuieli efective	
							1 aprobate la finele perioadei de raportare	2 trimestriale cumulate	3 aprobate la finele perioadei de raportare	4 trimestriale cumulate	5 Angajamente bugetare					6
A																
	20	01	30			B Alte bunuri si servicii pentru intretinere si functionare										
	20	02				Reparatii curente	83.940		44.000	29.634	29.634				29.634	
	20	04				Medicamente si materiale sanitare	454.600		454.600							
	20	04	02			Materiale sanitare	1.500		900							
	20	04	04			Dezinfectanti	500		300							
	20	05				Bunuri de natura obiectelor de inventar	1.000		600							
	20	05	30			Alte obiecte de inventar	41.800		21.400							
	20	06				Deplasari, detasari, transferari	41.800		21.400							
	20	06	01			Deplasari interne, detasari, transferari	10.000		5.500		2.936	2.936			2.935	2.935
	20	11				Carti, publicatii si materiale documentare	10.000		5.500		2.936	2.936			2.935	2.935
	20	13				Pregatire profesionala	500		500		498	498			498	498
	20	14				Protectia muncii	23.000		17.500		6.533	6.533			6.533	6.533
	20	30				Alte cheltuieli	2.400		1.400		1.200	1.200			1.200	1.200
	20	30	01			Reclama si publicitate	1.119.400		526.000		169.434	169.434			169.434	169.434
	20	30	02			Protocol si reprezentare	800		400							
	20	30	03			Prime de asigurare non-viata	2.000		1.000							
	20	30	04			Chirii	8.000		8.000							
	20	30	30			Alte cheltuieli cu bunuri si servicii	33.200		16.600		250	250			250	250
	55					TITLUL VII ALTE TRANSFERURI	1.075.400		500.000		169.184	169.184			169.184	169.184
	55	01				A. Transferuri interne	6.000		6.000							
	55	01	84			Sume reprezentand stimulente pentru casarea autovehiculelor uzate	6.000		6.000							
	57					TITLUL VIII ASISTENTA SOCIALA	6.000		6.000							
	57	02				Ajutoare sociale	594.000		327.200		199.497	199.497			199.497	199.497
							594.000		327.200		199.497	199.497			199.497	199.497

Pag. 3 - lei-

Capi- tol	Sub- capi- tol	Pa- ra- graf	Gr- pa / Titlu col	Al- ne- at	Denumire indicator	Credite de angajament			Credite bugetare				Angajamente legale	Plati efectuate	Angajamente legale de platit	Cheltuieli efective	
						1	2	3	4	5	6	7					8-6-7
						A	B										
			57	02	01	Ajutoare sociale in numerar				579.000	316.000	189.932	189.932	189.932	7	8-6-7	9
			57	02	03	Tichete de cresa si tichete sociale pentru gradinita				15.000	11.200	9.565	9.565	9.565			9.565
			59	01		TITLUL XI ALTE CHELTUIELI				224.000	157.000	116.194	116.194	116.194			116.194
			59	01		Burse				126.000	98.000	75.164	75.164	75.164			75.164
			59	02		Ajutoare pentru daune provocate de calamitati naturale				4.000	2.000						
			59	11		Asociatii si fundatii				80.000	50.000	41.030	41.030	41.030			41.030
			59	12		Sustinerea cultelor				10.000	5.000						
			59	17		Despagubiri civile				4.000	2.000						
5100	02					Partea I-a SERVICII PUBLICE GENERALE				2.400.940	1.236.750	1.995.540	1.995.540	1.995.540			1.039.130
5102						AUTORITATI PUBLICE SI ACTIUNI EXTERNE				2.199.840	1.134.500	1.799.199	1.799.199	1.799.199			947.497
			01			CHELTUIELI CURENTE				2.199.840	1.134.500	1.799.199	1.799.199	1.799.199			947.497
			10	01		TITLUL I CHELTUIELI DE PERSONAL				1.633.000	828.600	1.633.000	1.633.000	1.633.000			781.300
			10	01		Cheltuieli salariale in bani				1.571.000	786.000	1.571.000	1.571.000	1.571.000			746.531
			10	01	01	Salarii de baza				1.360.000	680.000	1.360.000	1.360.000	1.360.000			653.442
			10	01	12	Indemnizatii platite unor persoane din afara unitatii				150.000	75.000	150.000	150.000	150.000			69.921
			10	01	17	Indemnizatii de hrana				61.000	31.000	61.000	61.000	61.000			23.168
			10	02		Cheltuieli salariale in natura				23.200	23.200	23.200	23.200	23.200			18.005
			10	02	06	Vouchere de vacanta				23.200	23.200	23.200	23.200	23.200			18.005
			10	03		Contributii				38.800	19.400	38.800	38.800	38.800			18.005
			10	03	07	Contributia asiguratorie pentru munca				38.800	19.400	38.800	38.800	38.800			16.764
			20			TITLUL II BUNURI SI SERVICII				496.840	267.900	142.169	142.169	142.169			142.167
			20	01		Bunuri si servicii				324.040	182.500	99.610	99.610	99.610			99.608
			20	01	01	Furnituri de birou				10.000	5.000	3.300	3.300	3.300			3.300

Capi- tol	Sub- capi- tol	Pa- ra- graf	Gr- pa / Titlu	Ar- ti- col	Ali- ne- at	Denumire indicator	Credite de angajament			Credite bugetare			Angajamente legale de platit	Plati efectuate	Angajamente legale	Cheltuieli efective
							1	2	3	4	5	6				
			A			B										
			20	01	02	Materiale pentru curatenie										
			20	01	03	Incalzit, iluminat si forta motrica			3.000		1.500		1.192	1.192		1.192
			20	01	04	Apa, canal si salubritate			90.000		55.000		21.191	21.191		21.191
			20	01	05	Carburanti si lubrifianti			2.000		1.000		481	481		481
			20	01	06	Piese de schimb			38.000		19.000		13.603	13.603		13.603
			20	01	08	Posta, telecomunicatii, radio, tv, internet			20.000		20.000		7.480	7.480		7.480
			20	01	09	Materiale si prestari de servicii cu caracter functional			71.100		36.000		30.323	30.323		30.322
			20	01	30	Alte bunuri si servicii pentru intretinere si functionare			40.000		20.000		8.055	8.055		8.054
			20	05		Bunuri de natura obiectelor de inventar			49.940		25.000		13.985	13.985		13.985
			20	05	30	Alte obiecte de inventar			10.000		5.000					
			20	06		Deplasari, detasari, transferari			10.000		5.000					
			20	06	01	Deplasari interne, detasari, transferari			2.000		1.000		804	804		804
			20	13		Pregatire profesionala			2.000		1.000		804	804		804
			20	30		Alte cheltuieli			20.000		15.000		6.533	6.533		6.533
			20	30	01	Reclama si publicitate			140.800		64.400		35.222	35.222		35.222
			20	30	02	Protocol si reprezentare			800		400					
			20	30	03	Prime de asigurare non-viata			2.000		1.000					
			20	30	30	Alte cheltuieli cu bunuri si servicii			4.000		4.000					
			55			TITLUL VII ALTE TRANSFERURI			134.000		59.000		35.222	35.222		35.222
			55	01		A. Transferuri interne			6.000		6.000					
			55	01	84	Sume reprezentand stimulentele pentru casarea autovehiculelor uzate			6.000		6.000					
			59			TITLUL XI ALTE CHELTUIELI			64.000		32.000		24.030	24.030		24.030

Pag. 5 - lei-

Capi- tol	Sub- capi- tol	Pa- ra- graf	Gru- pa / Titlu	Ar- ti- col	Ali- ne- at	Denumire indicator	Credite de angajament			Credite bugetare			Angajamente legale	Plati efectuate	Angajamente legale de platit	Cheltuieli efective	
							1 aprobate la finele perioadei de raportare	2 trimestriale cumulate	3 aprobate la finele perioadei de raportare	4 trimestriale cumulate	5 Angajamente bugetare	6					7
						B											
						A											
			59	11		Asociatii si fundatii							24.030	24.030	8-6-7	9	24.030
			59	17		Despagubiri civile											
5402			01			ALTE SERVICII PUBLICE GENERALE											
			10			CHELTUIELI CURENTE											
			10	01		TITLUL I CHELTUIELI DE PERSONAL											
			10	01	01	Cheltuieli salariale in bani	60.000		60.000	30.000	24.030	24.030	24.030	24.030	8-6-7	9	24.030
			10	01	01	Salarii de baza	4.000		4.000	2.000							
			10	01	17	Indemnizatii de hrana	201.100		201.100	102.250	196.341	196.341	196.341	196.341	106.127		91.633
			10	02		Cheltuieli salariale in natura	201.100		201.100	102.250	196.341	196.341	196.341	196.341	106.127		91.633
			10	02	01	Cheltuieli salariale in natura	196.200		196.200	99.800	196.200	196.200	196.200	196.200	106.126		91.493
			10	02	01	Salarii de baza	188.500		188.500	94.500	188.500	188.500	188.500	188.500	103.245		86.643
			10	02	17	Indemnizatii de hrana	179.000		179.000	89.500	179.000	179.000	179.000	179.000	97.478		82.771
			10	02	06	Cheltuieli salariale in natura	9.500		9.500	5.000	9.500	9.500	9.500	9.500	5.767		3.872
			10	03		Vouchere de vacanta	2.900		2.900	2.900	2.900	2.900	2.900	2.900			2.900
			10	03	07	Contributii	2.900		2.900	2.900	2.900	2.900	2.900	2.900			2.900
			20			Contributia asiguratorie pentru munca	4.800		4.800	2.400	4.800	4.800	4.800	4.800	2.881		1.950
			20	01		TITLUL II BUNURI SI SERVICII	4.800		4.800	2.400	4.800	4.800	4.800	4.800	2.881		1.950
			20	01	01	Bunuri si servicii	4.900		4.900	2.450	141	141	141	141	1		140
			20	01	01	Furnituri de birou	1.500		1.500	750							
			20	01	30	Alte bunuri si servicii pentru intretinere si functionare	500		500	250							
			20	05		Bunuri de natura obiectelor de inventar	1.000		1.000	500							
			20	05	30	Alte obiecte de inventar	800		800	400							
			20	06		Deplasari, detasari, transferari	800		800	400							
			20	06	01	Deplasari interne, detasari, transferari	600		600	300	141	141	141	141	1		140
			20	13		Pregatire profesionala	600		600	300	141	141	141	141	1		140
			20	30		Alte cheltuieli	1.000		1.000	500							
			20	30	30	Alte cheltuieli cu bunuri si servicii	1.000		1.000	500							
6000	02					Partea II-a APARARE, ORDINE PUBLICA SI SIGURANTA NATIONALA	129.850		129.850	65.950	82.206	82.206	82.206	82.206	41.755		40.929

Capi- tol	Sub- capi- tol	Pa- ra- graf	Gru- pa / Titlu	Ar- ti- col	Ali- ne- at	Denumire indicator	Credite de angajament			Credite bugetare		Angajamente legale de platit	Plati efectuate	Angajamente legale	Cheltuieli efective
							1	2	3	4	5				
6102			A			B									
						ORDINE PUBLICA SI SIGURANTA NATIONALA									
			01			CHELTUIELI CURENTE			129.850	65.950	82.206	40.451	82.206	41.755	40.929
			10			TITLUL I CHELTUIELI DE PERSONAL			129.850	65.950	82.206	40.451	82.206	41.755	40.929
			10	01		Cheltuieli salariale in bani			72.850	37.150	72.850	31.095	72.850	41.755	31.573
			10	01	01	Salarii de baza			69.400	34.700	69.400	28.993	69.400	40.407	29.461
			10	01	17	Indemnizatii de hrana			65.000	32.500	65.000	27.076	65.000	37.924	27.492
			10	02		Cheltuieli salariale in natura			4.400	2.200	4.400	1.917	4.400	2.483	1.969
			10	02	06	Vouchere de vacanta			1.450	1.450	1.450	1.450	1.450	1.450	1.450
			10	03		Contributii			2.000	1.000	2.000	652	2.000	1.348	662
			10	03	07	Contributia asiguratorie pentru munca			2.000	1.000	2.000	652	2.000	1.348	662
			20			TITLUL II BUNURI SI SERVICII			57.000	28.800	9.356	9.356	9.356	9.356	9.356
			20	01		Bunuri si servicii			46.000	22.800	8.519	8.519	8.519	8.519	8.519
			20	01	05	Carburanti si lubrifianti			24.000	12.000	7.113	7.113	7.113	7.113	7.113
			20	01	06	Piese de schimb			18.000	8.800					
			20	01	30	Alte bunuri si servicii pentru intretinere si functionare			4.000	2.000	1.406	1.406	1.406	1.406	1.406
			20	05		Bunuri de natura obiectelor de inventar			2.000	1.000					
			20	05	30	Alte obiecte de inventar			2.000	1.000					
			20	30		Alte cheltuieli			9.000	5.000	837	837	837	837	837
			20	30	03	Prime de asigurare non-viata			1.000	1.000					
			20	30	30	Alte cheltuieli cu bunuri si servicii			8.000	4.000	837	837	837	837	837
6500	02					Partea III-a CHELTUIELI SOCIAL-CULTURALE			1.950.850	1.218.850	983.764	681.655	983.764	302.109	685.478
6502						INVATAMANT			558.700	376.300	243.040	243.040	243.040	243.040	243.040
			01			CHELTUIELI CURENTE			558.700	376.300	243.040	243.040	243.040	243.040	243.040
			20			TITLUL II BUNURI SI SERVICII			286.700	177.100	123.441	123.441	123.441	123.441	123.441
			20	01		Bunuri si servicii			253.300	151.300	119.752	119.752	119.752	119.752	119.752

Capi- tol	Sub- capi- tol	Pa- ra- gra- ful	Gru- pa / Titlu	Ar- ti- col	Ali- ne- at	Denumire indicator	Credite de angajament				Credite bugetare				Angajamente legale	Plati efectuate	Angajamente legale de platit	Cheltuieli efective	
							1	2	3	4	5	6	7	8-6-7					9
						B													
							A												
	10	03	07			Contributia asiguratorie pentru munca													
	20					TITLUL II BUNURI SI SERVICII													
	20	01				Bunuri si servicii	3.400		3.400	1.700	3.400	3.400	3.400	1.311	2.089	1.331	1.331		
	20	01	02			Materiale pentru curatenie	364.900		364.900	309.200	23.412	23.412	23.412	23.412		23.412	23.412		
	20	01	03			Incalzit, iluminat si forta motrica	85.500		85.500	45.500	16.817	16.817	16.817	16.817		16.817	16.817		
	20	01	04			Apa, canal si salubritate	3.500		3.500	2.000									
	20	01	09			Materiale si prestari de servicii cu caracter functional	71.000		71.000	38.000	15.798	15.798	15.798	15.798		15.798	15.798		
	20	01	30			Alte bunuri si servicii pentru intretinere si functionare	4.000		4.000	2.000	147	147	147	147		147	147		
	20	02				Reparatii curente	5.000		5.000	2.500									
	20	05				Bunuri de natura obiectelor de inventar	245.000		245.000	245.000	872	872	872	872		872	872		
	20	05	30			Alte obiecte de inventar	4.000		4.000	1.000									
	20	06				Deplasari, detasari, transferari	4.000		4.000	1.000									
	20	06	01			Deplasari interne, detasari, transferari	400		400	200									
	20	30				Alte cheltuieli	400		400	200									
	20	30	30			Alte cheltuieli cu bunuri si servicii	30.000		30.000	17.500	6.595	6.595	6.595	6.595		6.595	6.595		
	59					TITLUL XI ALTE CHELTUIELI	30.000		30.000	17.500	6.595	6.595	6.595	6.595		6.595	6.595		
	59	11				Asociatii si fundatii	30.000		30.000	25.000	17.000	17.000	17.000	17.000		17.000	17.000		
	59	12				Sustinerea cultelor	20.000		20.000	20.000	17.000	17.000	17.000	17.000		17.000	17.000		
6802						ASIGURARI SI ASISTENTA SOCIALA	10.000		10.000	5.000									
	01					CHELTUIELI CURENTE	779.400		779.400	397.200	482.462	482.462	482.462	482.462		482.462	482.462		
	10					TITLUL I CHELTUIELI DE PERSONAL	327.400		327.400	169.200	327.400	327.400	327.400	327.400		327.400	327.400		
	10	01				Cheltuieli salariale in bani	309.200		309.200	154.600	309.200	309.200	309.200	309.200		309.200	309.200		
	10	01	01			Salarii de baza	280.000		280.000	140.000	280.000	280.000	280.000	280.000		280.000	280.000		
	10	01	17			Indemnizatii de hrana	29.200		29.200	14.600	29.200	29.200	29.200	29.200		29.200	29.200		

Capi- tol	Pa- ra- graf	Gru- pa / Titlu	Ar- tri- col	Al- ne- at	Denumire indicator	Credite de angajament			Credite bugetare			Angajamente legale	Plati efectuate	Angajamente legale de platit	Cheltuieli efective
						aprobate la finele perioadei de raportare	trimestriale cumulate		aprobate la finele perioadei de raportare	trimestriale cumulate					
A						1	2	3	4	5	6	7	8-6-7	9	
					B										
		10 02			Cheltuieli salariale in natura			11.000	11.000	11.000	11.000	8.962	2.038	8.962	
		10 02	06		Vouchere de vacanta			11.000	11.000	11.000	11.000	8.962	2.038	8.962	
		10 03			Contributii			7.200	3.600	7.200	7.200	3.050	4.150	3.106	
		10 03	07		Contributia asiguratorie pentru munca			7.200	3.600	7.200	7.200	3.050	4.150	3.106	
		57			TITLUL VIII ASISTENTA SOCIALA			448.000	226.000	155.062	155.062	155.062		155.062	
		57 02			Ajutoare sociale			448.000	226.000	155.062	155.062	155.062		155.062	
		57 02	01		Ajutoare sociale in numerar			448.000	226.000	155.062	155.062	155.062		155.062	
		59			TITLUL XI ALTE CHELTUIELI			4.000	2.000						
		59 02			Ajutoare pentru daune provocate de calamitati naturale			4.000	2.000						
7000 02					Partea IV-a SERVICII SI DEZVOLTARE PUBLICA, LOCUINTE, MEDIU SI APE			539.200	299.600	204.180	204.180	204.179	1	204.180	
7002					LOCUINTE, SERVICII SI DEZVOLTARE PUBLICA			190.000	115.000	46.321	46.321	46.321		46.321	
		01			CHELTUIELI CURENTE			190.000	115.000	46.321	46.321	46.321		46.321	
		20			TITLUL II BUNURI SI SERVICII			190.000	115.000	46.321	46.321	46.321		46.321	
		20 01			Bunuri si servicii			110.000	55.000	11.772	11.772	11.772		11.772	
		20 01	03		Incalzit, iluminat si forta motrica			110.000	55.000	11.772	11.772	11.772		11.772	
		20 30			Alte cheltuieli			80.000	60.000	34.549	34.549	34.549		34.549	
		20 30	30		Alte cheltuieli cu bunuri si servicii			80.000	60.000	34.549	34.549	34.549		34.549	
7402					PROTECTIA MEDIULUI			349.200	184.600	157.859	157.859	157.858		157.859	
		01			CHELTUIELI CURENTE			349.200	184.600	157.859	157.859	157.858		157.859	
		20			TITLUL II BUNURI SI SERVICII			349.200	184.600	157.859	157.859	157.858		157.859	
		20 01			Bunuri si servicii			328.000	164.000	141.125	141.125	141.124		141.125	
		20 01	04		Apa, canal si salubritate			328.000	164.000	141.125	141.125	141.124		141.125	
		20 30			Alte cheltuieli			21.200	20.600	16.734	16.734	16.734		16.734	
		20 30	04		Chirii			1.200	600	250	250	250		250	

Capi- tol	Sub- capi- tol	Pa- ra- gra- f	Ar- ti- col	Al- ne- at	Denumire indicator	Credite de angajament		Credite bugetare		Angajamente legale de platit	Plati efectuate	Angajamente legale	Cheltuieli efective	
						aprobate la finele perioadei de raportare	trimestriale cumulate	aprobate la finele perioadei de raportare	trimestriale cumulate					
		A			B	1	2	3	4	5	6	7	8-6-7	9
8000	02	20	30	30	Alte cheltuieli cu bunuri si servicii			20.000	20.000	16.484	16.484	16.484	16.484	16.484
8302					Partea V-a ACTIUNI ECONOMICE AGRICULTURA, SILVICULTURA, SI VANATOARE			1.095.000	586.600	86.104	86.104	86.104	86.104	86.104
		01			CHELTUIELI CURENTE			552.000	276.000	70.608	70.608	70.608	70.608	70.608
		20	30		TITLUL II BUNURI SI SERVICII			552.000	276.000	70.608	70.608	70.608	70.608	70.608
		20	30		Alte cheltuieli			552.000	276.000	70.608	70.608	70.608	70.608	70.608
		20	30	30	Alte cheltuieli cu bunuri si servicii			552.000	276.000	70.608	70.608	70.608	70.608	70.608
8402					TRANSPORTURI			498.000	290.600	12.664	12.664	12.664	12.664	12.664
		01			CHELTUIELI CURENTE			498.000	290.600	12.664	12.664	12.664	12.664	12.664
		20			TITLUL II BUNURI SI SERVICII			498.000	290.600	12.664	12.664	12.664	12.664	12.664
		20	01		Bunuri si servicii			43.000	22.000	10.607	10.607	10.607	10.607	10.607
		20	01	05	Carburanti si lubrifianti			30.000	15.000	5.829	5.829	5.829	5.829	5.829
		20	01	06	Piese de schimb			13.000	7.000	4.778	4.778	4.778	4.778	4.778
		20	02		Reparatii curente			199.600	199.600					
		20	05		Bunuri de natura obiectelor de inventar			20.000	10.000					
		20	05	30	Alte obiecte de inventar			20.000	10.000					
		20	30		Alte cheltuieli			235.400	59.000	2.057	2.057	2.057	2.057	2.057
		20	30	03	Prime de asigurare non-viata			3.000	3.000					
		20	30	04	Chirii			32.000	16.000					
		20	30	30	Alte cheltuieli cu bunuri si servicii			200.400	40.000	2.057	2.057	2.057	2.057	2.057
8702					ALTE ACTIUNI ECONOMICE			45.000	20.000	2.832	2.832	2.832	2.832	2.832
		01			CHELTUIELI CURENTE			45.000	20.000	2.832	2.832	2.832	2.832	2.832
		20			TITLUL II BUNURI SI SERVICII			45.000	20.000	2.832	2.832	2.832	2.832	2.832
		20	30		Alte cheltuieli			45.000	20.000	2.832	2.832	2.832	2.832	2.832
		20	30	30	Alte cheltuieli cu bunuri si servicii			45.000	20.000	2.832	2.832	2.832	2.832	2.832

Pag. 12 - lei-

Capi- tol	Sub- capi- tol	Pa- ra- gra- f	Gru- pa / Titlu	Ar- ti- col	Ali- ne- at	Denumire indicator	Credite de angajament			Credite bugetare		Angajamente bugetare	Angajamente legale	Plati efectuate	Angajamente legale de platit	Cheltuieli efective
							aprobat la finele perioadei de raportare	trimestriale cumulate	aprobat la finele perioadei de raportare	trimestriale cumulate						
						B	1	2	3	4	5	6	7	8=6-7	9	
9902	96					excedent/deficit sect funct							1.121.227			

Conducatorul institutiei,

**Ioan
Lupu**

Semnat digital
de Ioan Lupu
Data:
2023.07.24
14:01:27 +03'00'

Conducatorul compartimentului
financiar-contabil

**Mihaela
-Florina
Velicea**

Semnat digital
de Mihaela-
Florina Velicea
Data:
2023.07.24
14:01:43 +03'00'

Capi- tol	Sub- capi- tol	Pa- ra- gra- ful Titlu	Ar- ti- col	Ali- ne- at	Denumire indicator	Credite de angajament			Credite bugetare		Angajamente legale	Angajamente legale de platit	Plati efectuate	Angajamente legale	Cheltuieli efective
						aprobate la finele perioadei de raportare	trimestriale cumulate	aprobate la finele perioadei de raportare	trimestriale cumulate						
A						1	2	3	4	5	6	7	8-6-7	9	
6702					B										
					CULTURA, RECREERE SI RELIGIE										
	01				CHELTUIELI CURENTE	2.194.900		1.969.900	1.969.900	596.071	596.071	596.071	596.071		
	58				TITLUL X PROIECTE CU FINANTARE DIN FONDURI EXTERNE NERAMBURSABILE CADRULUI FINANCIAR 2014-2020	1.301.210		1.301.210	1.301.210	237.657	237.657	237.657	237.657		
	58	04			Programe din Fondul European Agricol de Dezvoltare Rurala (FEADR)	437.740		437.740	437.740	237.657	237.657	237.657	237.657		
	58	04	01		Finantarea nationala	437.740		437.740	437.740	237.657	237.657	237.657	237.657		
	58	04	02		Finantarea externa nerambursabila	46.250		46.250	46.250	22.367	22.367	22.367	22.367		
	58	04	03		Cheltuieli neeligibile	242.610		242.610	242.610	117.719	117.719	117.719	117.719		
	61				Titul XIII PROIECTE CU FINANTARE DIN SUMELE AFERENTE COMPONENTEI DE IMPRUMUT A PNRR	148.880		148.880	148.880	97.571	97.571	97.571	97.571		
	61	01			Fonduri europene nerambursabile	863.470		863.470	863.470						
	61	03			Sume aferente TVA	725.610		725.610	725.610						
	70				CHELTUIELI DE CAPITAL	137.860		137.860	137.860						
	71				TITLUL XV ACTIVE NEFINANCIARE	893.690		893.690	893.690	358.414	358.414	358.414	358.414		
	71	01			Active fixe	893.690		893.690	893.690	358.414	358.414	358.414	358.414		
	71	01	01		Constructii	893.690		893.690	893.690	358.414	358.414	358.414	358.414		
	71	01	03		Mobilier, aparatura birou si alte active corporale	795.570		795.570	795.570	346.014	346.014	346.014	346.014		
	71	01	30		Alte active fixe	20.000		20.000	20.000	12.400	12.400	12.400	12.400		
	7000	02			(inclusiv reparatii capitale) Partea IV-a SERVICII SI DEZVOLTARE PUBLICA, LOCUINTE, MEDIU SI APE	3.557.570		3.322.430	3.322.430	1.793.801	1.793.801	1.793.801	1.793.801		
	7002				LOCUINTE, SERVICII SI DEZVOLTARE PUBLICA	980.900		745.760	745.760	17.850	17.850	17.850	17.850		

Capi- tol	Sub- capi- tol	Pa- ra- graf	Gru- pa / Titlu	Ar- ti- col	Al- at	Denumire indicator	Credite de angajament			Credite bugetare		Angajamente legale	Plati efectuate	Angajamente legale de platit	Cheltuieli efective
							1	2	3	4	5				
						B									
						(inclusiv reparatii capitale)									
8000	02					Partea V-a ACTIUNI ECONOMICE									
8402						TRANSPORTURI									
			01			CHELTUIELI CURENTE									
			55			TITLUL VII ALTE TRANSFERURI									
			55	01		A. Transferuri interne									
			55	01	42	Transferuri din bugetul local catre asociatiile de dezvoltare intercomuni- tare									
			70			CHELTUIELI DE CAPITAL									
			71			TITLUL XV ACTIVE NEFINANCIARE									
			71	01		Active fixe									
			71	01	01	Constructii									
			71	01	30	Alte active fixe									
9902	97					(inclusiv reparatii capitale) excedent/deficit sect dezy									

Conducatorul institutiei,

**Ioan
Lupu**

Semnat digital
de Ioan Lupu
Data: 2023.07.24
14:00:27 +03'00'

Conducatorul compartimentului
financiar-contabil

**Mihaela
Florina
Velicea**

Semnat digital
de Mihaela
Florina Velicea
Data: 2023.07.24
14:00:46 +03'00'