

JUDEȚUL SIBIU  
COMUNA DIRLOS

Nr. 590  
C.F. 4406010

Telefon 0269/852400; 0269/852401; fax 0269/852440

E-mail: [secretar\\_dirlos@dirlos.ro](mailto:secretar_dirlos@dirlos.ro)


D. G. R. S. P. BRASOV  
ADMINISTRATIA JUDEȚULUI A FINANTELOR  
PUBLICE SIBIU - TELEOREREA SIBIU  
REGISTRATURA  
Nr. 78602 / 16.04.2020

Caure,


AGENTIA JUDEȚEANĂ A FINANTELOR PUBLICE SIBIU  
Biroul Sinteza și asistența elaborării și executiei bugetelor locale

Va transmitem atasat Darea de seama pe Trimestrul I 2020.

Ordonator principal de credite,  
Lupu Ioan



Contabil,  
Atenie Olimpiya Marta  
*Olympe*



POLITICI CONTABILE - SINTEZA -  
LA CONSILIUL LOCAL AL COMUNEI DIRLOS

PREZENTARE GENERALĂ A CONSILIULUI LOCAL AL COMUNEI DIRLOS

Consiliul Local al Comunei Dirlos își desfășoară activitatea conform Legii administrației publice locale nr.215/2001, modificată și completată și a stabilit relații financiar bugetare și patrimoniale, pentru aparatul propriu de specialitate al consiliului local și pentru toate entitățile din subordinea sau de sub autoritatea consiliului local, reprezentate de către instituțiile sau serviciile publice locale și conducători acestora, care au și funcția de ordonator secundar sau terțiar de credite.

Consiliul Local al Comunei Dirlos conduce, organizează, administrează, coordonează și finanțează structuri subordonate cu personalitate juridică din subordine.

**REGLEMENTĂRI GENERALE CU PRIVIRE LA CONTABILITATE**

La Consiliul Local al Comunei Dirlos este organizată și condusă contabilitatea, în partidă dublă, în cadrul unui compartiment distinct, respectiv Compartimentul Financiar-Contabilitate. Acesta asigură înregistrarea cronologică și sistematică a tuturor documentelor justificative, informarea ordonatorului de credite cu privire la execuția bugetului de venituri și cheltuieli, a patrimoniului aflat în administrare, și întocmește contul anual de execuție a bugetului comunei.

Înregistrarea operațiunilor patrimoniale în contabilitate se face cronologic, prin respectarea succesiunii documentelor justificative, după data de întocmire sau de intrare în unitate și sistematic, în conturi sintetice și analitice. Operațiunile contabile sunt evidențiate în contabilitate în perioada corespunzătoare și sunt înregistrate în conturi în conformitate cu planul de conturi pentru instituii publice.

Sunt conduse registrele de contabilitate: Registrul-jurnal, Registrul-inventar și Cartea Mare.  
Lunar se întocmește bilanța de verificare iar sumele înscrise în acestea sunt determinate aritmetic, corect totalizate și centralizate.  
Conducerea evidenei tehnico-operative și contabile se realizează prin întocmirea notelor contabile, înregistrarea în fișele sintetice a operațiunilor din notele contabile, evidențierea salariilor pe fișe în baza statelor de plată și întocmirea documentației contabile primare pentru operațiunile efectuate în sistem informatizat cu ajutorul soft-ului specific.

**CAP. I ARIA DE APPLICABILITATE ȘI MONEDA DE RAPORTARE**

Contabilitatea se ține în limba română și în monedă națională. Contabilitatea operațiunilor efectuate în valuta se ține atât în monedă națională, cât și în valută. Situațiile financiare se întocmesc în monedă națională, respective în lei, fără subdiviziunile leului. Pentru necesități proprii de informare și la solicitarea unor organisme internaționale, se pot întocmi situații financiare și într-o altă monedă.

**CAP. II FORMATUL ȘI CONȚINUTUL SITUAȚIILOR FINANCIARE ANUALE**

Consiliul Local al Comunei Dirlos și instituțiile publice subordonate acestuia întocmesc situații financiare anuale care

se compun din :

- Bilanț,
  - Contul de rezultat patrimonial,
  - Situația fluxurilor de trezorerie,
  - Situația modificărilor în structura activelor nete/capitalurilor,
  - Conturile de execuție bugetară
  - Anexe la situațiile financiare, care includ: politici contabile și note explicative.
- Situațiile financiare reprezintă documente oficiale de prezentare a situației patrimoniului aflat în administrarea statului și a unităților administrativ-teritoriale, precum și a execuției bugetului de venituri și cheltuieli la finele anului și constituie un tot unitar.

Situațiile financiare anuale se întocmesc pe modelele aprobate prin ordin al ministrului finanțelor publice privind întocmirea, semnarea, depunerea, componența și modul de completare a situațiilor financiare, având în vedere și structura indicatorilor aprobați în legea bugetului de stat precum și alte reglementări în vigoare elaborate de Ministerul Finanțelor Publice și sunt auditate potrivit legii.

Se semnează de către ordonatorul principal, secundar sau terțiar de credite și de conducătorul compartimentului financiar-contabil sau de altă persoană împuternicită să îndeplinească această funcție.

Situațiile financiare vor fi însoțite de o declarație scrisă a persoanelor de mai sus, prin care își asumă răspunderea pentru întocmirea situațiilor financiare anuale și confirmă că:

a) politicile contabile sunt în conformitate cu reglementările contabile aplicabile;  
b) situațiile financiare oferă o imagine fidelă a poziției financiare, performanței financiare și a celorlalte informații referitoare la activitatea desfășurată;

c) activitatea se desfășoară în condiții de continuitate sau dacă nu, se fac precizări exprese în acest sens.

Situațiile financiare se depun de către instituțiile subordonate, la Consiliul Local al Comunei Dîrșos, la termenele stabilite de acesta și vor avea înscrise în clar numele și prenumele persoanei care le-a întocmit și calitatea acestora. Situațiile financiare centralizate se depun la DGFP Sibiu de către conducătorii compartimentelor financiar-contabile sau de persoane cu atribuții în activitatea de analiză și centralizare a acestora care să poată oferi informațiile necesare în legătură cu structura și conținutul informațiilor din situațiile financiare prezentate.

Bilanțul este documentul contabil de sinteză prin care se prezintă elementele de activ, datorii și capital propriu la sfârșitul exercițiului financiar, precum și în celelalte situații prevăzute de lege.

Bilanțul contabil se întocmește pe baza ultimei bilanțe de verificare a conturilor sintetice la 31 decembrie, pusă de acord cu bilanșele de verificare ale conturilor analitice, după înregistrarea cronologică și sistematică a operațiunilor consemnate în documente justificative, întocmite potrivit legii.

Contul de rezultat patrimonial prezintă situația veniturilor, finanțărilor și cheltuielilor din cursul exercițiului curent iar rezultatul patrimonial (excedent/deficit) este un rezultat economic care reprezintă performanța financiară a instituției.

Fluxurile de trezorerie, potrivit abordării funcționale a activităților, sunt grupate în trei categorii:

– fluxuri provenite din activitățile de exploatare (operaționale);

– fluxuri provenite din activități de investiții;

– fluxuri provenite din activități de finanțare.

Metoda utilizată pentru determinarea fluxurilor de trezorerie – metoda directă. Rezultanta fluxurilor de numerar din activitățile operaționale, de investiții și de finanțare reprezintă trezoreria netă.

Dinamica activelor și capitalurilor se raportează în "Situația modificărilor în structura activelor nete /capitaluri" (formular din situațiile financiare anuale) datele prezentate trebuie să fie însoțite de informații referitoare la natura modificărilor, natura și scopul constituirii rezervelor, orice informații semnificative.

Întocmirea și raportarea conturilor anuale de execuție a bugetului local și a bugetelor fondurilor speciale se fac pe structura bugetelor aprobate conform prevederilor legale prin hotărârea consiliului local.

În „Contul de execuție a bugetului instituției publice- Venitur” se raportează numai veniturile încasate în anul curent (fără cuprinderea excedentului rezultat din anii precedenți).

Contul de execuție al instituției publice – „Cheltuieli” se completează distinct pentru cheltuielile efectuate din bugetul de stat, bugetele locale, bugetele fondurilor speciale, intrările de credite externe, fonduri externe nerambursabile, venituri proprii etc., la nivel de capitol, subcapitol, titlu, articol și alineat de cheltuieli.

Raportarea execuției bugetului pe programe se face în structura prevăzută în bugetul aprobat, cu ajutorul documentului "Sinteză finanțării programelor" și "Fișa programului".

În vederea asigurării informațiilor necesare, se vor evidenția datorile în formularul "Plăți restante".

Notele explicative se prezintă sistematic. Pentru fiecare element semnificativ din situațiile financiare anuale trebuie să existe informații aferente în notele explicative.

### **CAP. III PRINCIPII CONTABILE GENERALE**

La întocmirea situațiilor financiare anuale, se va avea în vedere respectarea principiilor contabilității de angajamente, așa cum au fost descrise în Ordinul ministrului finanțelor publice nr. 19177/2005 pentru aprobarea Normelor metodologice privind organizarea și conducerea contabilității instituțiilor publice, Planul de conturi pentru instituțiile publice și instrucțiunile de aplicare a acestuia :

- principiul continuității activității;
- principiul permanenței metodelor;
- principiul prudenței;
- principiul contabilității pe baza de angajamente;
- principiul evaluării separate a elementelor de activ și de datorii;
- principiul intangibilității;
- principiul recompensării;
- principiul comparabilității informațiilor;
- principiul materialității (pragului de semnificație);
- principiul prevalenței economice asupra juridicului (realității asupra aparenței).

Pentru respectarea principiului contabilității pe bază de angajamente potrivit căruia efectele tranzacțiilor și ale altor evenimente sunt recunoscute atunci când tranzacțiile și evenimentele se produc și nu pe măsură ce numerarul sau echivalentul de numerar este încasat sau plătit iar veniturile și cheltuielile sunt înregistrate în evidențele contabile și raportate în situațiile financiare ale perioadelor de raportare, se va avea în vedere momentul constatării drepturilor și obligațiilor, al veniturilor și al cheltuielilor astfel:

-pentru creanțe, datorii și capitaluri, când iau naștere drepturi și obligații cu valoare economică.

- pentru venituri, când au fost realizate (obținute);
  - pentru cheltuieli, când au fost efectuate (resursele au fost utilizate, consumate).
- Orice compensare între elementele de activ și de datorii sau între elementele de venituri și cheltuieli este interzisă.

## CAP. IV REGULI DE EVALUARE

### 1. REGULI GENERALE DE EVALUARE

Elementele prezentate în situațiile financiare se evaluează, în general, pe baza principiului costului de achiziție sau al costului istoric. Pentru reevaluarea imobilizărilor corporale sau evaluarea instrumentelor financiare la valoarea justă, se aplică prevederile specifice.

#### **Evaluarea la data intrării**

La data intrării, bunurile se evaluează și se înregistrează în contabilitate la valoarea de intrare, care se stabilește

astfel:

- a) la cost de achiziție - pentru bunurile procurate cu titlu oneros;
- b) la valoarea justă - pentru bunurile obținute cu titlu gratuit.

#### **Evaluarea cu ocazia inventarierii**

Evaluarea elementelor de activ și de pasiv cu ocazia inventarierii se face potrivit prezenteilor reglementări și normelor emise în acest sens de Ministerul Finanțelor Publice.

#### **Evaluarea la încheierea exercițiului financiar**

La încheierea exercițiului financiar, elementele de activ și de pasiv de natura datoritorilor se evaluează și se reflectă în situațiile financiare anuale la valoarea de intrare, pusă de acord cu rezultatele inventarierii. În acest scop, valoarea de intrare se compară cu valoarea stabilită pe baza inventarierii, denumita valoare de inventar.

#### **Evaluarea la data ieșirii din entitate**

La data ieșirii sau la darea în consum, bunurile se evaluează și se scad din gestiune la valoarea lor de intrare.

#### **Corectarea erorilor contabile**

Corectarea erorilor constatate în contabilitate se efectuează pe seama rezultatului raportat.

Corectarea erorilor constatate în contabilitate se efectuează pe seama rezultatului raportat. Astfel de erori includ efectele greșelilor matematice, greșelilor de aplicare a politicilor contabile, ignoranți sau interpretării greșite a evenimentelor și fraudelor.

#### **ACTIVE IMOBILIZATE**

##### **Reguli de evaluare de baza**

Vor fi evaluate la costul de achiziție. Costul de achiziție al activelor imobilizate cu durate limitate de utilizare trebuie redus cu ajustările de valoare calculate pentru a amortiza valoarea unor astfel de active, în mod sistematic de-a lungul duratei de utilizare.

##### **Imobilizări necorporale**

###### **Evaluarea inițială a imobilizărilor necorporale**

Un activ necorporal se înregistrează inițial la costul de achiziție. Un element necorporal raportat drept cheltuieli într-o perioadă nu poate fi recunoscut ulterior ca parte din costul unui activ necorporal.

###### **Evaluarea la data bilanțului**

Un activ necorporal trebuie prezentat în bilanț la valoarea de intrare, mai puțin ajustările cumulate de valoare.

##### **Imobilizări corporale**

###### **Evaluarea inițială a imobilizărilor corporale**

O imobilizare corporală recunoscută ca activ trebuie evaluată inițial la costul de achiziție.

###### **Cheltuieli ulterioare**

Cheltuielile ulterioare aferente unei imobilizări corporale trebuie recunoscute, de regula, drept cheltuieli în perioada în care au fost efectuate.

Costul reparațiilor efectuate la imobilizările corporale, în scopul asigurării utilizării continue a acestora, trebuie recunoscut ca o cheltuială în perioada în care este efectuată.

Investițiile efectuate la imobilizările corporale sunt recunoscute ca o componentă a activului, sub forma cheltuielilor ulterioare.

Acestea trebuie să aibă ca efect îmbunătățirea parametrilor tehnici inițiali ai acestora și să conducă la prelungirea duratei de utilizare.

Imobilizările corporale în curs de execuție reprezintă investițiile neeterminate.

Acestea se evaluează la costul de achiziție.

Imobilizările corporale în curs de execuție se trec în categoria imobilizărilor finalizate după recepția, darea în folosință sau punerea în funcțiune a acestora, după caz.

###### **Evaluarea la data bilanțului**

O imobilizare corporală trebuie prezentată în bilanț la valoarea de intrare, mai puțin ajustările cumulate de valoare.

##### **Amortizarea**

Amortizarea se stabilește prin aplicarea cotelor de amortizare asupra valorii de intrare a imobilizărilor corporale.

Consiliul Local Dirlos amortizează imobilizarile corporale utilizând regimul de amortizare liniara. Amortizarea aferentă imobilizarilor corporale se înregistrează în contabilitate ca o cheltuiala.

Terenurile nu se amortizeaza.

Investițiile efectuate pentru amenajarea terenurilor și pentru alte lucrări similare se recuperează pe calea amortizării, prin includerea în cheltuielile operaționale într-o perioadă hotărâtă de ordonatorul de credite sau responsabilul cu gestiunea patrimoniului.

#### **Reevaluarea imobilizarilor corporale**

Consiliul Local Dirlos poate proceda la reevaluarea imobilizarilor corporale, cu reflectarea în contabilitate a rezultatelor acestora, în conformitate cu normele legale în vigoare.

Reevaluarea imobilizarilor corporale se face la valoarea justa de la data bilanțului.

Valoarea justa se determină pe baza:

- a) normelor legale privind reevaluare în vigoarelor
- b) evaluărilor efectuate solicitate de către consiliul local, de regula, de profesioniști calificați în evaluare, membri ai unui organism profesional în domeniu, recunoscut național și internațional.

La reevaluarea unei imobilizări corporale, amortizarea cumulată la data reevaluării este tratată în unul din următoarele moduri:

a) recalculata proporțional cu schimbarea valorii contabile brute a activului, astfel încât valoarea contabilă a activului, după reevaluare, sa fie egala cu valoarea sa reevaluată. Aceasta metoda este folosită în cazul în care activul este reevaluat prin aplicarea unui indice; sau

b) eliminată din valoarea contabilă brută a activului și valoarea netă, determinată în urma corecțiilor cu ajustările de valoare, este recalculată la valoarea reevaluată a activului. Aceasta metoda este folosită pentru câștigurile care sunt reevaluate la valoarea lor de piață.

#### **ACTIVE CIRCULANTE**

##### **Evaluarea activelor circulante**

Activele circulante trebuie evaluate la costul de achiziție.

##### **Stocuri**

La ieșirea din gestiune a stocurilor, acestea se evaluează și înregistrează în contabilitate prin aplicarea metodei

primul intrat - primul ieșit - FIFO;

Potrivit metodei "primul intrat - primul ieșit" (FIFO), bunurile ieșite din gestiune se evaluează la costul de achiziție al primei intrări (lot). Pe măsura epurizării lotului, bunurile ieșite din gestiune se evaluează la costul de achiziție al lotului următor, în ordine cronologică.

Contabilitatea stocurilor se tine cantitativ și valoric prin folosirea inventarului permanent, respectiv în contabilitate se vor înregistra toate operațiunile de intrare și ieșire, astfel încât să fie stabilite și cunoscute în orice moment stocurile, atât cantitativ cât și valoric.

##### **Casa și conturi la bănci**

Conturile la bănci cuprind: valorile de încasat, cum sunt oecurile depuse la bănci, disponibilitățile în lei și valuta, creditele bancare pe termen scurt, precum și dobânzile aferente disponibilităților și creditelor acordate de bănci în conturile curente.

Operațiunile privind încasările și plățile în valuta se înregistrează în contabilitate la cursul zilei, comunicat de Banca Națională a României.

Operațiunile de vânzare - cumpărare de valuta se înregistrează în contabilitate la cursul utilizat de banca comercială la care se efectuează licitația cu valuta, fără ca acestea să genereze în contabilitate diferențe de curs valutar.

Operațiunile financiare în lei sau în valuta se efectuează cu respectarea regulamentelor emise de Banca Națională a României și a altor reglementări emise în acest scop.

#### **CAP. V CONTABILITATEA PUBLICĂ**

Contabilitatea publică a consiliului local, va cuprinde:

a) contabilitatea veniturilor și cheltuielilor bugetare, care să reflecte încasarea veniturilor și plata cheltuielilor aferente exercițiului bugetar;

b) contabilitatea generală, bazată pe principiul constatării drepturilor și obligațiilor, care să reflecte evoluția situației financiare și patrimoniale, precum și a excedentului sau a deficitului patrimonial;

c) contabilitatea destinată analizei costurilor programelor aprobate.  
Înlocuirea și depunerea declarațiilor, stingerea obligațiilor bugetare, soluționarea contestațiilor, controlul fiscal, executarea creanțelor bugetare, precum și cele referitoare la evaziunea fiscală se supun legislației în domeniu.

#### **CAP. VI PRINCIPII ȘI REGULI PRIVIND EXECUȚIA BUGETARĂ**

Venturiile și cheltuielile bugetului local împreună cu celelalte venituri și cheltuieli evidențiate în afară bugetului local, cumulate la nivelul consiliului local, alcătuiesc bugetul comunei care, după consolidare, prin eliminarea transferurilor de sume

dintre bugete, va reflecta dimensiunea efortului financiar public în orașul Dîrșos pe anul respectiv, starea de echilibru sau dezechilibru, după caz.

Creditele bugetare aprobate se utilizează pentru finanțarea activității administrației publice locale, programelor, proiectelor, activităților, acțiunilor, obiectivelor și altele asemenea, potrivit scopurilor prevăzute în legi și alte reglementări, și vor fi angajate și folosite în stricta corelare cu gradul previzional de încasare a veniturilor bugetare.

Prin aprobarea bugetelor se autorizează, pentru anul bugetar, veniturile și cheltuielile bugetare.

Sumele aprobate, la partea de cheltuieli în buget, în cadrul căreia se angajează, se ordonancează și se efectuează plăți, reprezintă limite maxime, care nu pot fi depășite.

Angajarea cheltuielilor din aceste bugete se face numai în limita creditelor bugetare aprobate.

Reguli bugetare sunt:

- Este interzisă efectuarea de plăți direct din veniturile încasate.

- Cheltuielile bugetare au destinație precisă și limitată.

- Nici o cheltuială din fonduri publice locale nu poate fi angajată, ordonantată și plătită dacă nu este aprobată, potrivit legii, și dacă nu are prevederi bugetare și surse de finanțare.

- După aprobarea bugetelor locale pot fi aprobate acte normative cu implicații asupra acestora, dar numai cu precizarea surselor de acoperire a diminuării veniturilor sau a majorării cheltuielilor bugetare.

În procesul execuției bugetare, cheltuielile bugetare parcurg următoarele faze: angajament, lichidare, ordonantare, plata.

Execuția bugetară se bazează pe principiul separării atribuțiilor persoanelor care au calitatea de ordonator de credite de atribuțiile persoanelor care au calitatea de contabil.

Operațiunile specifice angajării, lichidării și ordonanțării cheltuielilor sunt în competența ordonatorilor de credite și se efectuează pe baza avizelor compartimentelor de specialitate.

Plata cheltuielilor este asigurată de către conducătorul compartimentului financiar-contabil, în limita fondurilor disponibile.

Situațiile financiare anuale, inclusiv anexele la acestea, se prezintă de către primarul consiliului local spre aprobare consiliului local.

## **CAP.VII PATRIMONIUL, ACHIZIȚII ȘI INVESTIȚII PUBLICE LOCALE**

### **PATRIMONIUL**

Patrimoniul comunei este format din bunuri mobile și imobile care aparțin domeniului public al comunei, domeniului privat al acesteia, precum și drepturile și obligațiile cu caracter patrimonial.

Aparțin domeniului public local bunurile care, potrivit legii sau prin natura lor, sunt de uz sau de interes public și nu sunt declarate prin lege de uz sau de interes public național sau local.

Bunurile ce fac parte din domeniul public sunt inalienabile, imprescriptibile și ineseizabile.

Domeniul privat este alcătuit din bunuri mobile și imobile, altele decât cele din domeniul public, intrate în proprietatea comunei prin modalitățile prevăzute de lege.

Toate bunurile aparținând consiliului local și instituțiilor din subordine sunt supuse inventarierii anuale. Primarul prezintă anual un raport asupra situației gestionării bunurilor. Consiliul local hotărăște ca bunurile ce aparțin domeniului public sau privat, de interes local, după caz, să fie date în administrarea regiilor autonome și instituțiilor publice, să fie concesionate ori să fie închiriate. Acestea hotărăsc cu privire la cumpărarea unor bunuri ori la vânzarea bunurilor ce fac parte din domeniul privat, în condițiile legii.

Vânzarea, concesiionarea și închirierea se fac prin licitație publică, organizată în condițiile legii.

### **ACHIZIȚIILE PUBLICE**

Consiliul local poate contracta prin licitație efectuarea de lucrări și servicii de utilitate publică, în limita sumelor aprobate prin bugetul local.

Lucrările de construcții și reparații de interes public, finanțate din bugetul comunei, se execută numai pe baza unor documentații tehnico-economice avizate sau aprobate, după caz, de consiliul local și numai pe baza unei licitații publice, în limitele și în condițiile prevăzute de lege.

Documentațiile de urbanism și amenajare a teritoriului privind orașul se elaborează, se aproba și se finanțează în conformitate cu prevederile legii.

Procedurile de atribuire a contractului de achiziție publică sunt:

- a) licitația deschisă;
- b) licitația restrânsă;
- c) dialogul competitiv;
- d) negocierea;
- e) cererea de oferte.

Consiliul Local Dîrîos are dreptul de a achiziționa direct produse, servicii sau lucrări, în măsura în care valoarea achiziției, estimată nu depășește echivalentul în lei a 5.000 euro pentru fiecare produs, serviciu sau lucrare. Achiziția se realizează pe baza de document justificativ care, în acest caz, se considera a fi contract de achiziție publică.

Este interzisă divizarea contractului de achiziție publică în mai multe contracte distincte de valoare mai mica și nici de a utiliza metode de calcul care sa conducă la o subevaluare a valorii estimate a contractului de achiziție publică.

Estimarea valorii contractului de achiziție publică se face pe baza calculării și însumării tuturor sumelor plățibile pentru îndeplinirea contractului respectiv, fără taxa pe valoarea adăugată, luând în considerare orice forme de opțiuni și, în măsura în care acestea pot fi anticipate la momentul estimării, orice eventuale suplimentari sau majorări ale valorii contractului. Valoarea estimată a contractului de achiziție publică trebuie sa fie determinată înainte de inițierea procedurii de atribuire a contractului respectiv.

În cazul în care consiliul local își propune sa achiziționeze lucrări pentru care urmează sa pună la dispoziție executantului materiale, utilaje, echipamente tehnologice sau orice alte amenajări și dotări necesare execuției lucrărilor, atunci valoarea estimată a respectivului contract de lucrări trebuie sa includă atât costul lucrării care urmează sa se execute, cat și valoarea totală a facilităților menționate.

## **INVESTITIILE PUBLICE**

Cheltuielile pentru investiții publice și alte cheltuieli de investiții finanțate din fonduri publice se cuprind în proiectele de buget, în baza programului de investiții publice, care se prezintă ca anexă la bugetul inițial și, respectiv, rectificat, și se aproba de către consiliul local.

### *Informații privind programele de investiții publice*

Pentru fiecare obiectiv inclus în programul de investiții sunt prezentate informații financiare și nefinanciare.

Documentațiile tehnico-economice ale obiectivelor de investiții noi, a căror finanțare se asigura integral sau în completare din bugetele locale, precum și ale celor finanțate din împrumuturi interne și externe, contractate direct sau garantate de consiliul local, se aproba de către Consiliul Local Dîrîos.

Primarul, pe propria răspundere, actualizează și aproba valoarea fiecărui obiectiv de investiții nou sau în continuare, indiferent de sursele de finanțare ori de competența de aprobare a acestora, în funcție de evoluția indicator de prețuri. Aceasta operațiune este supusă controlului financiar preventiv propriu.

### *Condiții pentru includerea investițiilor în proiectul de buget al consiliului local.*

Obiectivele de investiții și celelalte cheltuieli asimilate investițiilor se cuprind în programele de investiții anuale, anexe la buget, numai dacă, în prealabil, documentațiile tehnico-economice, respectiv notele de fundamentare privind necesitatea și oportunitatea efectuării cheltuielilor asimilate investițiilor, au fost elaborate și aprobate potrivit dispozițiilor legale.

Primarul stabilește prioritățile în repartizarea sumelor pe fiecare obiectiv înscris în programul de investiții, în limita fondurilor cuprinse în proiectul de buget cu aceasta destinație, asigurând totodată realizarea obiectivelor de investiții în cadrul duratelor de execuție aprobate.

### *Structura programelor de investiții publice locale*

În programele de investiții se nominalizeaza obiectivele de investiții grupate pe: investiții în continuare, investiții noi și poziția globală alte cheltuieli de investiții, pe categorii de investiții.

Poziția globală alte cheltuieli de investiții cuprinde următoarele categorii de investiții:

- a) achiziții de imobile;
  - b) dotări independente;
  - c) cheltuieli pentru elaborarea studiilor de fezabilitate, a studiilor de fezabilitate, a proiectelor și a altor studii aferente obiectivelor de investiții;
  - d) cheltuieli de expertiza, proiectare și de execuție privind consolidările și intervențiile pentru prevenirea sau înlăturarea efectelor produse de acțiuni accidentale și calamități naturale - cutremure, inundații, alunecări, prabusiri și tasări de teren, incendii, accidente tehnice, precum și cheltuielile legate de realizarea acestor investiții;
  - e) lucrări de foraj, cartarea terenului, fotogrammetrie, delimitări seismologice, consultanța, asistența tehnică și alte cheltuieli asimilate investițiilor, potrivit legii.
- Cheltuielile de investiții se detaliază în anexa distinctă de către ordonatorul de credite, pe baza de note de fundamentare, care vor cuprinde elemente referitoare la necesitatea, oportunitatea și alți indicatori caracteristici unor asemenea investiții, și se aprobă odată cu bugetul local.

### *Monitorizarea proiectelor de investiții*

În situația în care, pe parcursul execuției bugetare, din motive obiective, implementarea unui proiect de investiții nu se poate realiza conform proiectiei bugetare, primarul poate propune consiliului local, pana la data de 31 octombrie, aprobarea redistribuirii fondurilor între proiectele înscrise în programul de investiții.

**JUDEȚUL SIBIU**

**COMUNA DĂRLOS**

**C.F.4406010**

NR. 3/57 / 14.04.2020

## **DECLARAȚIE**

Prin prezenta ne asumăm răspunderea pentru întocmirea situațiilor financiare trimestriale și confirmăm ca:

- a) Politicile contabile utilizate la întocmirea situațiilor financiare trimestriale sunt în conformitate cu reglementările contabile aplicabile;
- b) Situațiile financiare anuale oferă o imagine fidelă a poziției financiare, a performanței financiare și a celorlalte informații referitoare la activitatea desfășurată;
- c) Instituția noastră își desfășoară activitatea în condiții de continuitate.

**Odonator principal de credite,**

**Dupu Ioan**  
ROMÂNIA  
Comuna  
DĂRLOS  
1  
Județul Sibiu



JUDEȚUL SIBIU  
COMUNA DÂRLOS  
PRIMĂRIA  
C.F. 4406010  
Nr. 2.158 / 14.04.2020

Catre,


Biroul Sinteza si Asistenta Elaborarii si Executiei Bugetelor locale

### NOTA EXPLICATIVA

Prin prezenta va comunicam motivul modificarii sumelor din bilant dupa cum urmeaza:

- La randul 63.1 contributi sociale, inregistram o scadere de la 54.570 lei la suma de 50.635 lei in urma incedarii activitatii unui angajat;
  - La randul 72 salariile angajatilor, se inregistreaza o crestere de la 84.841 lei la suma de 96.799 lei in urma unui concediu fara plata avut de un angajat care a dus la suma de 84.841 lei intr-o luna anterioara, angajarea unei persoane, cresterea salariului minim pe economie si dobanda garantie gestionarii la trim.1 -2020.
- In speranta ca vom gasi intelegere la explicatiile date va multumim anticipat.

Primar,  
Lupu Ioan



Contabil,  
Aftenie Olimpia

*Aftenie Olimpia*

JUDETUL SIBIU  
COMUNA DIRLOS  
PRIMARIA  
C.F. 4406010  
Nr. 3.159 / 14.04.2020

Catre,


Biroul Sinteza si Asistenta Elaborarii si Executiei Bugetelor locale

**NOTA EXPLICATIVA**

Prin prezenta va comunicam ca suma de 6.607 lei stingeri pe alte cai decat incasari, reprezinta bonificatii si compensari.

Primar,  
Lupu Ioan

Contabil,  
Atenie Olimpia  
*Atenie*



DIRECTIA GENERALA A  
FINANTELOR PUBLICE TOTAL JUDET


BILANT  
31.03.2020

D.G.R.F.P. BRAȘOV  
ADMINISTRATIJA JUDETEANA A FINANTELOR  
PUBLICE SIBIU - TREZORERIA SIF  
REGISTRATU  
Nr. 28602 / 16.04.2020  
pag. 1

COD	DENUMIRE INDICATORI	SOLD LA INCEPUTUL PERIOADEI	SOLD LA SFARSITUL PERIOADEI
01003	1.Active fixe necorporale (c.2030000+2050000+2060000+2080100+2080200+2330000-2800300-2800500-2800801-2800809-2900400-2900500-2900801-2900809-2930100*) 2800801-2800809-2900400-2900500-2900801-2900809-2930100*)	425.138	621.902
01004	2.Instalatii tehnice, mijloace de transport, animale, planșuri, mobilier, aparatura birou si alte active corporale (c.2130100+2130200+2130300+2130400+2140000+2310000-2810301-2810302-2810303-2810304-2810400-2910301-2910302-2910303-2910304-2910400-2930200*)	171.935	507.319
01005	3.Terenuri si cladiri (c.2110100+2110200+2120101+2120102+2120201+2120301+2120401+2120501+2120601+2120901+2310000-2810100-2810201-2810202-2810203-2810204-2810205-2810206-2810207-2810208-2910100-2910201-2910202-2910203-2910204-2910205-2910206-2910207-2910208-2930200)	28.032.330 28.629.403	27.117.732 28.246.947
01015	7.TOTAL ACTIVE NECURRENTE (c.03+04+05+06+07+09)		
01019	1.Stocuri (c.3010000+3020100+3020200+3020300+3020400+3020500+3020600+3020700+3020800+3020900+3030100+3030200+3040100+3040200+3050100+3050200+3070000+3090000+3310000+3320000+3410000+3450000+3460000+3470000+3490000+3510100+3510200+3540100+3540500+3540600+3560000+3570000+3580000+3590000+3610000+3710000+3810000+3480000+3780000-3910000-3920100-3920200-3920300-3930000-3940100-3940500-3940600-3950100-3950200-3950300-3950400-3950600-3950700-3950800-3960000-3970100-3970200-3970300-3980000-4420803)	880.367	887.904
01021	C-rente din operatiuni comerciale, avansuri si alte decontari (c.2320000+2340000+4090101+4090102+4110101+4110108+4130100+4180000+4250000+4280102+4610101+4610109+4730109**+4810101+4810102+4810103+4810900+4830000+4840000+4890101+4890301-4910100-4960100+5120800) din care: C-rente bugetare (c.4310100**+4310200**+4310300**+4310400**+4310500**+4310600**+4310700**+4370100**+4370200**+4370300**+4420400+4420802+4440000**+4460100**+4460200**+4480200+4610102+4610104+4630000+4640000+4650100+4650200+4660401+4660402+4660500+4660900+4810101**+4810102**+4810103**+4810900**+4970000), din care: C-rente bugetului general consolidat (c.4630000+4640000+4650100+4650200+4660401+4660402+4660500+4660900-4970000)	644.955	1.323.263
01024	C-rente bugetului general consolidat (c.4630000+4640000+4650100+4650200+4660401+4660402+4660500+4660900-4970000)	644.955	1.323.263
01027	Impunatori pe termen scurt acordate (c.2670101+2670102+2670103+2670104+2670105+2670108+2670601+2670602+2670603+2670604+2670605+2670609+4680101+4680102+4680103+4680104+4680105+4680106+4680107+4680108+4680109+4690103+4690105+4690106+4690108+4690109)	644.955	1.323.263
01030	Total creante curente (c.21+23+25+27)	644.955	1.323.263
01033	Conturi la trezorerie, case in lei. (c.5100000+5120101+5120501+5130101+5130301+5130302+5140101+5140301+5140302+5150101+5150103+5150301+5150500+5150600+5160101+5160301+5160302+5170101+5170301+5170302	644.955	1.323.263

COD	DENUMIRE INDICATORI	SOLD LA INCEPUTUL PERIOADEI	SOLD LA SFARSITUL PERIOADEI
01035	+5200100+5210100+5210300+5230000+5250101+5250102+5250301+5250302 +5250400+5260000+5270000+5280000+5290101+5290201+5290301+5290400 +5290901+5310101+5410101+5500101+5520000+5550101+5550400+5570101 +5580101+5580201+5590101+5600101+5600300+5600401+5610101+5610300 +5620101+5620300+5620401+5710100+5710300+5710400+5740101+5740102 +5740301+5740302+5740400+5750100+5750300+5750400-7700000) Conturi la institutii de credit, BNR, casa in valuta (ct.5110101+5110102+5120102+5120402+5120502+5130102+5130202+5140102+5140202+5150102+5150202+5150302+5160102+5160202+5170102+5170202+5290102+5290202+5290302+5290902+5310402+5410102+5410202+5500102+5500202+550202+5570202+5580102+5580202+5580302+5580303+5590102+5590202+5600102+5600103+5600402+5610102+5610103+5620102+5620103+5620402) Total disponibilizati si alte valori (rd.33+33.1+35+35.1) 7.TOTAL ACTIVE CURENTE (rd.19+30+31+40+41+41.1+42) 8.TOTAL ACTIVE (rd.15+45) 2.Datorii catre bugete (ct.4310100+4310200+4310300+4310400+4310500+4310600+4310700+4370100+4370200+4370300+4400000+4410000+4420300+4420801+4440000+4460100+4460200+4480100+4550501+4550502+4550503+4620109+4670100+4670200+4670300+4670400+4670500+4670900+4730109+4810900).din care: Contributi sociale (ct.4310100+4310200+4310300+4310400+4310500+4310600+4310700+4370100+4370200+4370300) 4.Imprumuturi pe termen scurt-sume ce urmeaza a fi platite intr-o perioada de pana la un an (ct.5180601+5180603+5180604+5180605+5180606+5180608+5180609+5180800+5190101+5190102+5190103+5190104+5190105+5190106+5190107+5190108+5190109+5190110+5190180+5190190) 6.Salarile angajatilor (ct.4210000+4230000+4260000+4270100+4270300+4280101) 7.Alte drepturi cuvenite altor categorii de persoane (pensii, indemnizatii de somaj, burse) (ct.4220100+4220200+4240000+4260000+4270200+4270300+4290000+4380000), din care: 10.TOTAL DATORII CURENTE (rd.60+62+65+70+71+72+73+74+75) 11.TOTAL DATORII (rd.58+78) 12.ACTIVE NETE = TOTAL ACTIVE - TOTAL DATORII = CAPITALURI PROPRII (rd.80+rd.46-79=rd.90) 1.Rezerve, fonduri (ct.1000000+1010000+1020101+1020102+1020103+1030000+1040101+1040102+1040103+1050100+1050200+1050300+1050400+1050500+-1060000+1060000+1320000+1330000) 2.Rezultatul reportat (ct.1170000-sold creditor) 4.Rezultatul patrimonial al exercitiului (ct.1210000-sold creditor) 5.Rezultatul patrimonial al exercitiului (ct.1210000- sold debitor) 6.TOTAL CAPITALURI PROPRII (rd.84+85-86+87-88)	2.654.858	3.203.721
01040		11.247	17.307
01045		2.666.105	3.221.028
01046		4.195.810	5.736.578
01062		32.825.213	33.983.525
010631		54.570	59.235
01070		54.570	50.635
01072		84.841	96.799
01073			570
01078		139.411	456.604
01079		139.411	456.604
01080			
01084		32.685.802	33.526.921
01085		27.371.999	26.577.593
01087		5.438.543	5.662.008
01088		124.740	1.287.320
01090		32.685.802	33.526.921

Conducatorul institutiei



Conducatorul compartimentului  
financiar- contabil

*M. Faur*

CONTUL DE REZULTAT PATRIMONIAL


31.03.2020

pag.: 1 - lei-

COD	DENUMIRE INDICATORI	An precedent	An curent
02002	1. Venituri din impozite, taxe, contributii de asigurari si alte venituri ale bugetelor (ct.7300100+7300200+7300201+7300202+7300203+7310100+7310200+7320100 + 7330000+7340000+7350100+7350200+7350300+7350400+7350500+7350600+ 7350601+7350602+7360100+7390000+7450100+ 7450200+7450300+7450400+ 7450500+7450700+7450900+7460100+7460200+7460300+7460900)	696.845	1.536.133
02003	2. Venituri din activitati economice (ct.7210000+7220000+7510100+7510200+/-7090000)	2.501	1.625
02004	3. Finantari, subventii, transferuri, alocatii bugetare cu destinatie speciala (ct.7510500+7710000+7720100+7720200+7740100+7740200+7750000+ 7760000+7780000+7790101+7790109)	12.855	9.340
02005	4. Alte venituri operationale (ct.7140000+7180000+7500000+7500100+7500200 +7510300+7510400+7810200+7810300+7810401+7810402+7770000)	444.741	465.575
p006	TOTAL VENITURI OPERATIONALE (rd.02+03+04+05)	1.156.942	2.012.673
02008	1. Salarii si contributiile sociale aferente angajatilor (ct.6410000+6420000+6450100+ 6450200+6450300+6450400+6450500+6450600+6450700+6450800+6460000+ 6470000)	385.236	416.598
02009	2. Subventii si transferuri (ct.6700000+6710000+6720000+6730000+6740000+ 6750000+6760000+6770000+6780000+6790000)	78.444	71.372
02010	3. Stocuri, consumabile, lucrari si servicii executate de terti (ct.6010000+6020100+ 6020200+6020300+6020400+6020500+6020600+6020700+6020800+6020900+ 6030000+6060000+6070000+6080000+6090000+6100000+6110000+6120000+ 6130000+6140000+6220000+6230000+6240100+6240200+6260000+6270000+ 6280000+6290100)	177.829	209.100
02011	4. Cheltuieli de capital, amortizari si provizioane (ct.6810100+ 6810200+6810300+6810401+6810402+6820101+6820109+ 6820200+6890100+6890200)	165.530	28.283
02013	TOTAL CHELTUIELI OPERATIONALE (rd.08+09+10+11+12)	807.039	725.353
02015	- EXCEDENT (rd.06-rd.13)	349.903	1.287.320
02015	- EXCEDENT (rd.15+20-16-21)	349.903	1.287.320
02023	- EXCEDENT (rd.23+28-24-29)	349.903	1.287.320
p20292	- EXCEDENT (rd.29-2-29-4)	349.903	1.287.320
02031			

Conducatorul institutiei

Conducatorul compartimentului  
financiar- contabil




**DISPONIBIL DIN MILLOACE CU DESTINATIE SPECIALA**

31.03.2020

- lei -

DENUMIRE INDICATORI	COD	DISPONIBIL LA INCEPUTUL ANULUI	INCASARI	PLATI	DISPONIBIL LA SFARSITUL PERIOADEI
TOTAL (rd.02 la 15)	05001	11.247	6.060		17.307
- Garantii materiale reținute gestionarilor conform Legii nr.22/1969 (ct.5500101, ct.5500102/anafitice distincte)	05003	11.247	6.060		17.307

Conducatorul institutiei,



Conducatorul compartimentului  
financiar-contabil

*Dărleni Ștefan*

17.307,06  
77.233,397  
73,17 Dobanda

## aport de activitate cont de depozit

rioadă: de la 03.01.2020 la 31.03.2020

rtă generare extras: 08.04.2020

ular cont: CORNELIUS I BLEAHU	Cod BIC Raiffeisen Bank: RZBRROBU
<b>Adresa</b> - SC. - ET. - 4 Strada PRINCIPALA BLOOS	Unitate bancară: RAFFEISEN BANK S.A. AG.MEDIAS MEDIAS, STR.I.C.BRATIANU,NR.3 DEP GARANTII GEST RON RO65 RZBR 0000 0000 2133 6510 Valuta: LEI

Sold initial capital	Total rulaj debitor capital	Total rulaj creditor capital	Sold final capital
1,110.00	0.00	1,120.00	2,230.00

Total rulaj debitor dobanda	Total rulaj creditor dobanda	Sold final dobanda
0.00	0.00	0.00

Data registrare	Data tranzacției	Sumă Debit	Sumă Credit Descrierea tranzacției	Nr. cont în/din care se efectueaza tranzacțiile
01.2020	13.01.2020		370.00 MTI200113934972 depunere din cont 8955013	8955013
02.2020	13.02.2020		375.00 MTI200213955631 depunere din cont 8955013	8955013
03.2020	13.03.2020		375.00 MTI200313979055 depunere din cont 8955013	8955013

**ul creditor din acest cont se incadreaza in categoria depozitelor eligibile conform celor prevazute in Formularul pentru informatiile oferite deponentilor ce poate fi consultat la adresa: [www.raiffeisen.ro/doc/fqdb-ro.pdf](http://www.raiffeisen.ro/doc/fqdb-ro.pdf) sau in orice unitate a bancii.**

**Documentul este eliberat de Raiffeisen Bank si are valoare de original fiind valabil fara semnatura si stampila**

raiffeisen Bank S.A. - Administratia Centrală - Clădirea Sky Tower, Calea Floreasca nr. 246 C, sector 1, București - Cod poștal 014476 - România - Telefon: +40 21 306 1000 - Fax: +40 21 230 0700 - E-mail: [centrala@raiffeisen.ro](mailto:centrala@raiffeisen.ro) - [www.raiffeisen.ro](http://www.raiffeisen.ro) - C.U.I. 361820 - Număr de înregistrare în Registrul Comerțului J40/44/1991 - Identificator unic la nivel European(EUID) ROONRC.J40/44/1991-Număr de înregistrare în Registrul Bancar RB-PJR-40-009/1999 - Decizia ASF nr. 5/30.01.2014 completată de Decizia ASF nr. A/239/27.03.2014, înregistrată în Registrul Public al ASF sub nr. PJR01HNCR/400009 - Agent Afiliat înregistrat la ASF sub Cod RAJ 500196 - Cod de înregistrare fiscală RO361820 - Capital Social 0 mil Lei - Societate administrată în sistem dualist - Cod BIC RZBRROBU - Call Center: \*2000, cu tarif normal în rețelele Vodafone, Orange, Telekom Romania Mobile.



## Aport de activitate cont de depozit

Perioada: de la 03.01.2020 la 31.03.2020

Data generare extras: 08.04.2020

Titular cont: ELENA CURCEAN

### Adresa

-S.C.-,ET.-  
7 Strada PRINCIPALA  
BUCURESTI

Cod BIC Raiffeisen Bank:

RZBRROBU

Unitate bancară:

RAIFFEISEN BANK S.A.

AG.MEDIAS

MEDIAS, STR.I.C.BRATIANU,NR.3

DEP GARANTII GEST RON

Denumire produs:

Cod IBAN:

RO96 RZBR 0000 0000 2083 4947

Valuta:

LEI

Sold initial capital	Total rulaj debitor capital	Total rulaj creditor capital	Sold final capital
1,999.00	0.00	1,321.00	3,336.31

Total rulaj debitor dobanda	Total rulaj creditor dobanda	Sold final dobanda
1.81	18.12	16.31

Data inregistrare	Data tranzactiei	Suma Debit	Suma Credit	Descrierea tranzactiei	Nr. cont.in/din care se efectueaza tranzactiile
01.2020	13.01.2020		433.00	MTI200113934972 depunere din cont 8955013	8955013
02.2020	13.02.2020		444.00	MTI200213955631 depunere din cont 8955013	8955013
03.2020	13.03.2020		444.00	MTI200313979055 depunere din cont 8955013	8955013
03.2020	14.03.2020		18.12	plata dobanda	0
03.2020	14.03.2020	1.81		impozit pe dobanda	0

**Valoarea creditor din acest cont se incadreaza in categoria depozitelor eligibile conform celor prevazute in Formularul pentru informatiile oferite deponentilor ce poate fi consultat la adresa: [www.raiffeisen.ro/doc/fqdb-ro.pdf](http://www.raiffeisen.ro/doc/fqdb-ro.pdf) sau in orice unitate a bancii.**

**Prezentul Document este eliberat de Raiffeisen Bank si are valoare de original fiind valabil fara semnatura si stampila**

Raiffeisen Bank S.A. · Administratia Centrala · Clădirea Sky Tower, Calea Floreasca nr. 246 C, sector 1, București · Cod poștal 014476 · România · Telefon: +40 21 306 1000 · Fax: +40 21 230 0700 · E-mail: [centrala@raiffeisen.ro](mailto:centrala@raiffeisen.ro) · [www.raiffeisen.ro](http://www.raiffeisen.ro) · C.U.I. 361820 · Număr de înregistrare în Registrul Comerțului J40/44/1991 · Identificator unic la nivel European(EUID) ROONRC.J40/44/1991 · Număr de înregistrare în Registrul Bancar RB-PJR-40-009/1999 · Decizia ASF nr. 17/30.01.2014 completată de Decizia ASF nr. A/239/27.03.2014, înregistrată în Registrul Public al ASF sub nr. PJR01NCR/400009 · Agent Afiliat înregistrat la ASF sub Cod RAJ 500196 · Cod de înregistrare fiscală RO361820 · Capital Social 1 mil Lei · Societate administrată în sistem dualist · Cod BIC RZBRROBU · Call Center: \*2000, cu tarif normal în rețelele Vodafone, Orange, Telekom Romania Mobile.

## aport de activitate cont de depozit

Perioada: de la 03.01.2020 la 31.03.2020

Data generare extras: 08.04.2020

Titular cont: NICOLAE F MEDESAN

### Adresa

- SC. - ET. -  
 Strada PRINCIPALA  
 BUCURESTI

Cod BIC Raiffeisen Bank:

Unitate bancară:

Denumire produs:

Cod IBAN:

Valuta:

RZBRROBU

RAIFFEISEN BANK S.A.

AG.MEDIAS

MEDIAS, STR.I.C.BRATIANU,NR.3

DEP GARANTII GEST RON

RO69 RZBR 0000 0000 2133 6535

LEI

Sold initial capital	Total rulaj debitor capital	Total rulaj creditor capital	Sold final capital
1,338.00	0.00	1,362.00	2,700.00
Total rulaj debitor dobânda	Total rulaj creditor dobânda	Sold final dobânda	
0.00	0.00	0.00	

Data înregistrării	Data tranzacției	Sumă Debit	Sumă Credit	Descrierea tranzacției	Nr. cont în/din care se efectuează tranzacțiile
1.2020	13.01.2020		446.00	MTI200113934972 depunere din cont 8955013	8955013
2.2020	13.02.2020		458.00	MTI200213955631 depunere din cont 8955013	8955013
3.2020	13.03.2020		458.00	MTI200313979055 depunere din cont 8955013	8955013

Valoarea creditului din acest cont se încadrează în categoria depozitelor eligibile conform celor prevăzute în Formularul pentru informațiile oferite deponenților ce poate fi consultat la adresa: [www.raiffeisen.ro/doc/fgdb-ro.pdf](http://www.raiffeisen.ro/doc/fgdb-ro.pdf) sau în orice unitate a băncii.

Acest document este eliberat de Raiffeisen Bank și are valoare de original fiind valabil fără semnatura și stampila

Raiffeisen Bank S.A. · Administrația Centrală · Clădirea Sky Tower, Calea Floreasca nr. 246 C, sector 1, București · Cod poștal 014476 · România · Telefon: +40 21 306 1000 · Fax: +40 21 230 0700 · E-mail: [centrala@raiffeisen.ro](mailto:centrala@raiffeisen.ro) · [www.raiffeisen.ro](http://www.raiffeisen.ro) · C.U.I. 361820 · Număr de înregistrare în Registrul Comerțului J40/44/1991 · Identificator unic la nivel European(EUID) ROONRCJ40/44/1991 · Număr de înregistrare în Registrul Bancar RB-PJR-40-009/1999 · Decizia ASF nr. 30.01.2014 completată de Decizia ASF nr. A/239/27.03.2014, înregistrată în Registrul Public al ASF sub nr. PJR01NCR/400009 · Agent Afiliat înregistrat la ASF sub Cod RAJ 500196 · Cod de înregistrare fiscală RO361820 · Capital Social mil Lei · Societate administrată în sistem dualist · Cod BIC RZBRROBU · Call Center: \*2000, cu tarif normal în rețelele Vodafone, Orange, Telekom Romania Mobile.

## Aport de activitate cont de depozit

Perioada: de la 03.01.2020 la 31.03.2020

Data generare extras: 08.04.2020

Titular cont: NICOLAE BOTA <b>Adresa</b> - SC. -, ET. - 4 Strada PRINCIPALA BUCURESTI, ROMANIA	Cod BIC Raiffeisen Bank: RZBRROBU Unitate bancară: RAFFEISEN BANK S.A. AG.MEDIAS MEDIAS, STR.I.C.BRATIANU,NR.3 DEP GARANTII GEST RON Cod IBAN: RO69 RZBR 0000 0000 1921 9995 Valuta: LEI
--	--

Sold inițial capital	Total rulaj debitor capital	Total rulaj creditor capital	Sold final capital
6,799.89	0.00	2,184.00	9,040.75

Total rulaj debitor dobândă	Total rulaj creditor dobândă	Sold final dobândă
6.32	63.18	56.86

Data înregistrării	Data tranzacției	Suma Debit	Suma Credit	Descrierea tranzacției	Nr. cont in/din care se efectueaza tranzacțiile
01.2020	13.01.2020		728.00	MTI200113934972 depunere din cont 8955013	8955013
02.2020	13.02.2020		728.00	MTI200213955631 depunere din cont 8955013	8955013
02.2020	16.02.2020		63.18	plata dobanda	0
02.2020	16.02.2020	6.32		impozit pe dobanda	0
03.2020	13.03.2020		728.00	MTI200313979055 depunere din cont 8955013	8955013

**Saldușul creditor din acest cont se încadrează în categoria depozitelor eligibile conform celor prevăzute în Formularul pentru informațiile oferite deponenților ce poate fi consultat la adresa: [www.raiffeisen.ro/doc/fqdb-ro.pdf](http://www.raiffeisen.ro/doc/fqdb-ro.pdf) sau în orice unitate a băncii.**

**Prezentul Document este eliberat de Raiffeisen Bank și are valoare de original fiind valabil fără semnatura și stampila**

Raiffeisen Bank S.A. · Administrația Centrală · Clădirea Sky Tower, Calea Floreasca nr. 246 C, sector 1, București · Cod poștal 014476 · România · Telefon: +40 21 306 1000 · Fax: +40 21 230 0700 · E-mail: [centrala@raiffeisen.ro](mailto:centrala@raiffeisen.ro) · [www.raiffeisen.ro](http://www.raiffeisen.ro) · C.U.I. 361820 · Număr de înregistrare în Registrul Comerțului J40/44/1991 · Identificator unic la nivel European(EUID) ROONRC.J40/44/1991 · Număr de înregistrare în Registrul Bancar RB-PJR-40-009/1999 · Decizia ASF nr. 1/30.01.2014 completată de Decizia ASF nr. A/239/27.03.2014, înregistrată în Registrul Public al ASF sub nr. PJR011NCR/400009 · Agent Afiliat înregistrat la ASF sub Cod RAJ 500196 · Cod de înregistrare fiscală RO361820 · Capital Social 100 milioane Lei · Societate administrată în sistem dualist · Cod BIC RZBRROBU · Call Center: \*2000, cu tarif normal în rețelele Vodafone, Orange, Telekom Romania Mobile.


Situatia activelor si datoriilor institutiilor publice  
din administratia locala  
31.03.2020

pag: 1 - lei -

COD	DENUMIRE INDICATORI	Sold la inceputul anului	Sold la sfarsitul perioadei
18005	Disponibilitati in lei ale institutiilor publice locale si ale institutiilor publice de subordonare locala, la trezorerii (ct.5100000+5120101+5120501+5150101+5150103+5150500+5150600+5160101+5160301+5160302+5170101+5170301+5170302+5210100+5210300+5280000+5290201+5290301+5290400+5290901+5410101+5500101+5520000+5550101+5570101+5580101+5580201+5600101+5600300+5610101+5610300+5620101+5620300-7700000), din care:	2.654.858	3.203.721
18008	Total (in baze cash) (rd.04+05)	2.654.858	3.203.721
18010	Total (in baze acruaal)(rd.08+09)	2.654.858	3.203.721
18032	Disponibilitati ale institutiilor publice locale si ale institutiilor de subordonare locala la institutiile de credit rezidente (ct.5110101+5110102+5120102+5120402+5120502+5150102+5150202+5160102+5160202+5170102+5170202+5290202+5290302+5290902+5500102+5550102+5550202+5570202+5580102+5580302+5600102+5600103+5610102+5610103+5620102+5620103), din care:	11.247	17.307
18036	Total (in baze cash) (rd.32+35)	11.247	17.307
18038	Total (in baze acruaal) (rd.36+37)	11.247	17.307
18051	Disponibilitati ale institutiilor publice aflate la alti rezidenti (terti) (ct.4610109+4610209+2670108+2670208)	4.383	4.383
18052	Total (in baze cash) (rd.51)	4.383	4.383
18176	1.Creante ale bugetului local (ct.4640000-4970000). Total (rd.177+178+179+183), din care:	644.955	1.323.263
18177	- de la gospodariile populatie (S14)	486.447	1.088.362
18178	- de la societati nefinanciare (S11)	158.508	234.901
18185	Total creante (rd.176+184)	644.955	1.323.263
18203	1.Sume datorate teritorilor reprezentand garantii si cautuni aflate in conturile institutiilor publice (ct.4280101+4280201+4620101+4620109). Total (rd.204+205+206), din care:	12.824	18.912
18204	- salariilor (gospodariile populatiei)(S143)	12.824	18.912
182671	Sume primite din excedentul anului precedent pentru acoperirea golurilor temporare de casa si pentru finantarea cheltuielilor sectiunii de dezvoltare (ct.5190107+5190190)	12.824	18.912
18268	Total(in baze cash)(rd.262+266+267+267.1)	12.824	18.912
18275	Total (in baze acruaal) (cash+dobanzi) (rd.268+274)	12.824	18.912
18331	Datoriile institutiilor publice din administratia locala catre bugete (ct.4310100+4310200+4310300+4310400+4310500+4310600+4310700+4370100+4370200+4370300+4420300+4420801+4440000+4460100+4460200+4480100)	54.570	59.235
18332	Salariile angajatilor (ct.4210000+4230000+4260000+4270100+4270300+4280101)	84.841	96.799
18333	Alte drepturi cuvenite altor categorii de persoane (ct.4260000+4270200+4270300+4290000+4380000)	139.411	156.604
18335	Total (rd.331+332+333+334)	139.411	156.604

Conducatorul institutiei

Conducatorul compartimentului  
financiar- contabil



*M. M. M.*

SITUATIA FLUXURILOR DE TREZORERIE

31.03.2020


pag.: 1 - lei -

COD	DENUMIRE INDICATORI	Total	Casa in valuta	Alte disponibilitati
04002	1. Incasari	6.060		6.060
04004	3. Numerar net din activitatea operationala (rd.02-rd.03)	6.060		6.060
04013	IV CRESTEREA (DESCRESTEREA) NETA DE NUMERAR SI ECHIVALENT DE NUMERAR (rd.04+rd.08+rd.12)	6.060		6.060
04014	V NUMERAR SI ECHIVALENT DE NUMERAR LA INCEPUTUL PERIOADEI	11.247		11.247
04017	VI NUMERAR SI ECHIVALENT DE NUMERAR LA FINELE PERIOADEI(rd.13+14+15-16)	17.307		17.307

Conducatorul institutiei

Conducatorul compartimentului  
financiar- contabili

*M. M. M.*



Comuna Darlos  
CF 4406010

## SITUATIA FLUXURILOR DE TREZORERIE la data de 31.03.2020


Denumirea indicatorului	Cod rand	TOTAL	5310101	Buget de stat	Buget local	5xx
I. Numerar din activitatea operationala	01	0	0	0	0	0
1. Incasari	02	1.650.486	316.121	0	1.334.365	0
2. Plati	03	1.018.390	316.121	0	702.269	0
3. Numerar net din activitatea operationala	04	632.096	0	0	632.096	0
II. Numerar din activitatea de investitii	05	0	0	0	0	0
1. Incasari	06	0	0	0	83.233	0
2. Plati	07	83.233	0	0	-83.233	0
3. Numerar net din activitatea de investitii	08	-83.233	0	0	0	0
III. Numerar din activitatea de finantare	09	0	0	0	300.000	0
1. Incasari	10	300.000	0	0	0	0
2. Plati	11	0	0	0	300.000	0
3. Numerar net din activitatea de finantare	12	300.000	0	0	848.863	0
IV. Cresterea (descresterea) neta de numerar si echivalent de numerar	13	848.863	0	0	2.654.858	✓ 0
V. Numerar si echivalent de numerar la inceputul anului	14	2.654.858	0	0	0	0
- sume recuperate din excedentul anului precedent	14.1	0	0	0	300.000	✓ 0
- sume utilizate din excedentul anului precedent	14.2	300.000	0	0	0	0
Sume transferate din disponibilul neutilizat la finele anului precedent	14.3	0	0	0	0	0
Numerar si echivalent de numerar la sfirsitul anului	15	3.203.721	0	0	3.203.721	0

### VIZA TREZORERIEI

Ordonator Principal de Credite



eXpert Bugetar (c) Adi-Com SOFT 2020



Compartiment Financiar-Contabil

*Attestat*


## SITUATIA FLUXURILOR DE TREZORERIE la data de 31.03.2020

Denumirea indicatorului	Cod rand	TOTAL	5310101	Buget de stat	5251	5741	5711	5751	5241	F: Buget institutii finantate integral din venituri proprii	G: Buget institutii publice finantate din venituri proprii si subventii	E: Buget activitati finantate din venituri proprii si buget activitati de privatizare	B+C: Buget imprumuturi interne si externe	D: Buget fonduri externe nerambursabile	5xc
I. Numerar din activitatea operationala	01	0	0	0	0	0	0	0	0	0	0	0	0	0	0
1. Incasari	02	1.650.486	316.121	0	1.334.365	0	0	0	0	0	0	0	0	0	0
2. Plati	03	1.018.390	316.121	0	702.269	0	0	0	0	0	0	0	0	0	0
3. Numerar net din activitatea operationala	04	632.096	0	0	632.096	0	0	0	0	0	0	0	0	0	0
II. Numerar din activitatea de investitii	05	0	0	0	0	0	0	0	0	0	0	0	0	0	0
1. Incasari	06	0	0	0	0	0	0	0	0	0	0	0	0	0	0
2. Plati	07	83.233	0	0	83.233	0	0	0	0	0	0	0	0	0	0
3. Numerar net din activitatea de investitii	08	-83.233	0	0	-83.233	0	0	0	0	0	0	0	0	0	0
III. Numerar din activitatea de finantare	09	0	0	0	0	0	0	0	0	0	0	0	0	0	0
1. Incasari	10	300.000	0	0	300.000	0	0	0	0	0	0	0	0	0	0
2. Plati	11	0	0	0	0	0	0	0	0	0	0	0	0	0	0
3. Numerar net din activitatea de finantare	12	300.000	0	0	300.000	0	0	0	0	0	0	0	0	0	0
IV. Crestarea (descresterea) neta de numerar si echivalent de numerar	13	848.853	0	0	848.853	0	0	0	0	0	0	0	0	0	0
V. Numerar si echivalent de numerar la inceputul anului	14	2.654.858	0	0	2.654.858	0	0	0	0	0	0	0	0	0	0
- sume recuperate din excedentul anului precedent	14.1	0	0	0	0	0	0	0	0	0	0	0	0	0	0
- sume utilizate din excedentul anului precedent	14.2	300.000	0	0	300.000	0	0	0	0	0	0	0	0	0	0

Denumirea indicatorului	Cod rand	TOTAL	5310101	Buget de stat		5251	5741	5711	5751	5241	F: Buget instituti finantate integral din venituri proprii	G: Buget Instituti publice finantate din venituri proprii si subventii	E: Buget activitati finantate din venituri proprii si buget activitati de privatizare	B+C: Buget imprumuturi interne si externe	D: Buget fonduri externe nerambursabile	500
Sume transferate din disponibilul neutilizat la finele anului precedent	14.3	0	0	0	0	0	0	0	0	0	0	0	0	0	0	0
Numerar si echivalent de numerar la sfirsitul anului	15	3.203.721	0	0	3.203.721	0	0	0	0	0	0	0	0	0	0	0

VIZA TREZORERIEI

Ordonator Principal de Credite



Compartiment Financiar-Contabil

..... *M. J. C. M. T.*



SITUATIA FLUXURILOR DE TREZORERIE

31.03.2020

pag.: 1 - lei -

COD	DENUMIRE INDICATORI	Total	Casa ct. 5310101	Buget de stat ct. 5200100/ 7700000	Buget local ct. 5210100/ 7700000	Buget asigurari sociale de stat ct. 5250101+ 5250102/ 7700000	Buget asigurari pentru somaj ct. 5740101+ 5740102/ 7700000	Buget Fond national unic de asigurari sociale de sanatate ct. 5710100/ 7700000	Buget Fond pentru mediu ct. 5750100/ 7700000	Buget trezoreria statului ct. 5240100/ 7700000	Buget institutiilor publice finantate integral din venituri proprii ct. 5600101/ 7700000	Buget institutiilor publice finantate din venituri proprii si subventii ct. 5610101/ 7700000	Buget activitati finantate din venituri proprii si buget activitati de privatizare ct. 5620101/ 7700000	Buget imprumuturi interne si externe ct. 5130101+ 5140101+ 5160101+ 5170101/ 7700000	Buget fonduri externe nerambursabile (sursa D) ct. 5160103/ 7700000	Alte disponibilitati (ct. 5XX)	
03002	1. Incasari	1.650.486	316.121		1.334.365												
03003	2. Plati	1.018.390	316.121		702.269												
03004	3. Numerar net din activitatea operationala (rd.02-rd.03)	632.096			632.096												
03007	2. Plati	83.233			83.233												
03008	3. Numerar net din activitatea de investitii (rd.06-07)	-83.233			-83.233												
03010	1. Incasari	300.000			300.000												
03012	3. Numerar net din activitatea de finantare (rd.10-rd.11)	300.000			300.000												
03013	IV.CRESTEREA (DESCRESTEREA) NETA DE NUMERAR SI ECHIVALENT DE NUMERAR (rd.04+rd.08+rd.12)	848.863			848.863												
03014	V. NUMERAR SI ECHIVALENT DE NUMERAR LA INCEPUTUL ANULUI	2.654.858			2.654.858												
030142	-sume utilizate/transferate din excedentul anului precedent	300.000			300.000												
03015	VI.NUMERAR SI ECHIVALENT DE NUMERAR LA SFARSITUL PERIOADEI (rd.13+rd.14+ rd.14.1-rd.14.2-rd.14.3)	3.203.721			3.203.721												

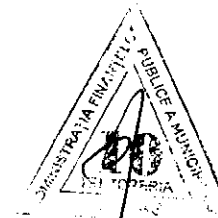
Conducatorul institutiei



Conducatorul compartimentului financiar- contabil

*Affewol*

Viza trezoreriei




Capi- tol	Sub- capi- tol	Pa- ra- graf	Gru- pa / Titlu	Ar- ti- col	Ali- ne- at	Denumire indicator	Prevederi bugetare anuale aprobrate la finele perioadei de raportare	Prevederi bugetare trimestriale cumulate	Drepturi constatate			Incasari realizate	Stingeri pe alte cai decat incasari	Drepturi constatate de incasat
									Total, din care:	din anii precedenti	din anul curent			
A						B	1	2	3=4+5	4	5	6	7	8=3-6-7
0001	02					TOTAL VENITURI-BUGET LOCAL	11.149.230	8.025.100	2.964.235	644.955	2.319.280	1.634.365	6.607	1.323.263
0002						I. VENITURI CURENTE	4.882.680	1.971.250	2.654.895	644.955	2.009.940	1.325.025	6.607	1.323.263
0003						A. VENITURI FISCALE	4.269.720	1.801.010	1.810.992	268.253	1.542.739	1.175.145	6.607	629.240
0004						A1. IMPOZIT PE VENIT, PROFIT SI CASTIGURI DIN CAPITAL	2.260.030	1.181.060	570.065		570.065	570.065		
0300	02					A1.2 IMPOZIT PE VENIT, PROFIT SI CASTIGURI DIN CAPITAL DE LA PERSOANE FIZICE	2.260.030	1.181.060	570.065		570.065	570.065		
0302						IMPOZIT PE VENIT	3.030	2.000	719		719	719		
	18					Impozitul pe veniturile din transferul proprietatilor imobiliare din patrimoniul personal	3.030	2.000	719		719	719		
0402						COTE SI SUME DEFALCATE DIN IMPOZITUL PE VENIT	2.257.000	1.179.060	569.346		569.346	569.346		
0402	01					Cote defalcate din impozitul pe venit	367.000	100.000	125.530		125.530	125.530		
	04					Sume alocate din cotele defalcate din impozitul pe venit pentru echilibrarea bugetelor locale	1.611.000	800.060	376.250		376.250	376.250		
0402	05					Sume repartizate din Fondul la dispozitia Consiliului Judetean	279.000	279.000	67.566		67.566	67.566		
0700	02					A3 IMPOZITE SI TAXE PE PROPRIETATE	331.490	94.450	605.534	244.088	361.446	129.578	3.358	472.598
0702						IMPOZITE SI TAXE PE PROPRIETATE	331.490	94.450	605.534	244.088	361.446	129.578	3.358	472.598
	01					Impozit si taxa pe cladiri	135.900	40.000	342.090	170.650	171.440	61.449	2.048	278.593
	01					Impozit pe cladiri de la persoane fizice	94.980	25.000	110.408	18.491	91.917	29.632	2.048	78.728
0702	01	02				Impozit si taxa pe cladiri de la persoane juridice	40.920	15.000	231.682	152.159	79.523	31.817		199.865

Capi- tol	Sub- capi- tol	Pa- ra- graf	Gru- pa / Titlu	Ar- ti- col	Ali- ne- at	Denumire indicator	Prevederi bugetare anuale aprobrate la finele perioadei de raportare	Prevederi bugetare trimestriale cumulate	Drepturi constatate			Incasari realizate	Stingeri pe alte cai decat incasari	Drepturi constatate de incasat
									Total, din care:	din anii precedenti	din anul curent			
A						B	1	2	3=4+5	4	5	6	7	8=3-6-7
0702	02					Impozit si taxa pe teren	185.190	49.250	259.995	70.421	189.574	66.719	1.310	191.966
	01					Impozit pe terenuri de la persoane fizice	58.170	15.000	78.551	17.134	61.417	19.437	1.310	57.804
0702	02	02				Impozit si taxa pe teren de la persoane juridice	3.250	3.250	10.456	6.254	4.202	1.334		9.122
0702	02	03				Impozitul pe terenul extravilan	123.770	31.000	170.988	47.033	123.955	45.948		125.040
	03					Taxe judiciare de timbru si alte taxe de timbru	10.400	5.200	3.449	3.017	432	1.410		2.039
1000	02					A4 IMPOZITE SI TAXE PE BUNURI SI SERVICII	1.678.200	525.500	635.393	24.165	611.228	475.502	3.249	156.642
1102						SUME DEFALCATE DIN TVA	1.459.000	461.000	409.501		409.501	409.501		
	02					Sume defalcate din taxa pe valoarea adaugata pentru finantarea cheltuielilor descentralizate la nivelul comunelor, oraselor, municipiilor, sectoarelor si Municipiului Bucuresti	494.000	183.000	131.501		131.501	131.501		
1102	06					Sume defalcate din taxa pe valoarea adaugata pentru echilibrarea bugetelor locale	965.000	278.000	278.000		278.000	278.000		
1502						TAXE PE SERVICII SPECIFICE			1		1	1		
	50					Alte taxe pe servicii specifice			1		1	1		
1602						TAXE PE UTILIZAREA BUNURILOR, AUTORIZAREA UTILIZARII BUNURILOR SAU PE DESFASURAREA DE ACTIVITATI	219.200	64.500	225.891	24.165	201.726	66.000	3.249	156.642
						Impozit pe mijloacele de transport	164.920	50.000	219.204	24.165	195.039	59.313	3.249	156.642
1602	02					Impozit pe mijloacele de transport detinute de persoane fizice*)	136.390	35.000	185.837	24.070	161.767	47.878	3.249	134.710

Capi- tol	Sub- capi- tol	Pa- ra- graf	Gru- pa / Titlu	Ar- ti- col	Ali- ne- at	Denumire indicator	Prevederi bugetare anuale aprobrate la finele perioadei de raportare	Prevederi bugetare trimestriale cumulate	Drepturi constatate			Incasari realizate	Stingeri pe alte cai decat incasari	Drepturi constatate de incasat
									Total, din care:	din anii precedenti	din anul curent			
A						B	1	2	3=4+5	4	5	6	7	8=3-6-7
1602	02	02				Impozit pe mijloace de transport detinute persoane de juridice*)	28.530	15.000	33.367	95	33.272	11.435		21.932
1602	03					Taxe si tarife pentru eliberarea de licente si autorizatii de functionare	44.910	12.000	3.015		3.015	3.015		
1602	50					Alte taxe pe utilizarea bunurilor, autorizarea utilizarii bunurilor sau pe desfasurare de activitati	9.370	2.500	3.672		3.672	3.672		
2900	02					C. VENITURI NEFISCALE	612.960	170.240	843.903	376.702	467.201	149.880		694.023
3000						C1. VENITURI DIN PROPRIETATE	147.960	37.000	132.186	26.646	105.540	42.659		89.527
3002						VENITURI DIN PROPRIETATE	147.960	37.000	132.186	26.646	105.540	42.659		89.527
	05					Venituri din concesiuni si inchirieri	147.960	37.000	132.186	26.646	105.540	42.659		
	30					Alte venituri din concesiuni si inchirieri de catre institutiile publice	147.960	37.000	132.186	26.646	105.540	42.659		89.527
3300	02					C2. VANZARI DE BUNURI SI SERVICII	465.000	133.240	711.717	350.056	361.661	107.221		604.496
3302						VENITURI DIN PRESTARI DE SERVICII SI ALTE ACTIVITATI	3.700	3.700	2		2	2		
3302	28					Venituri din recuperarea cheltuielilor de judecata, imputatii si despagubiri	3.700	3.700						
3302	50					Alte venituri din prestari de servicii si alte activitati			2		2	2		
3402						VENITURI DIN TAXE ADMINISTRATIVE, ELIBERARI PERMISE	7.590	4.140	1.623		1.623	1.623		
3402	02					Taxe extrajudiciare de timbru	6.450	3.000	1.183		1.183	1.183		
	50					Alte venituri din taxe administrative, eliberari permise	1.140	1.140	440		440	440		
3502						AMENZI, PENALITATI SI CONFISCARI	66.400	25.000	280.748	245.948	34.800	16.609		264.139

Capi- tol	Sub- capi- tol	Pa- ra- graf	Gru- pa/ Titlu	Ar- ti- col	Ali- ne- at	Denumire indicator	Prevederi bugetare anuale aprobrate la finele perioadei de raportare	Prevederi bugetare trimestriale cumulate	Drepturi constatate			Incasari realizate	Stingeri pe alte cai decat incasari	Drepturi constatate de incasat
									Total, din care:	din anii precedenti	din anul curent			
A						B	1	2	3=4+5	4	5	6	7	8=3-6-7
3502	01					Venituri din amenzi si alte sanctiuni aplicate potrivit dispozitiilor legale	66.400	25.000	280.748	245.948	34.800	16.609		264.139
3502	01	02				Venituri din amenzi si alte sanctiuni aplicate de catre alte institutii de specialitate	66.400	25.000	280.748	245.948	34.800	16.609		264.139
3602						DIVERSE VENITURI	387.310	100.400	429.344	104.108	325.236	88.987		340.357
	06					Taxe speciale	386.910	100.000	429.107	103.871	325.236	88.987		340.120
	11					Venituri din ajutoare de stat recuperate	400	400	174	174				174
	50					Alte venituri			63	63				63
3702	03					Varsaminte din sectiunea de functionare pentru finantarea sectiunii de dezvoltare a bugetului local(cu semnul minus)	-612.000	-612.000						
3702	04					Varsaminte din sectiunea de functionare	612.000	612.000			300.000	300.000		
4000	02					III OPERATIUNI FINANCIARE			300.000		300.000			
4002						INCASARI DIN RAMBURSAREA IMPRUMUTURILOR ACORDATE			300.000		300.000			300.000
4002	11					Sume din excedentul anului precedent pentru acoperirea golurilor temporare de casa ale sectiunii de functionare			200.000		200.000			200.000
4002	14					Sume din excedentul bugetului local utilizate pentru finantarea cheltuielilor sectiunii de dezvoltare			100.000		100.000			100.000
4100	02					IV. SUBVENTII	6.266.550	6.053.850	9.340		9.340			9.340
4200						SUBVENTII DE LA ALTE NIVELE ALE ADMINISTRATIEI PUBLICE	6.266.550	6.053.850	9.340		9.340			9.340
4202						SUBVENTII DE LA BUGETUL DE STAT	5.865.250	5.812.550	9.340		9.340			9.340

Capi- tol	Sub- capi- tol	Pa- ra- graf	Gru- pa/ Titlu	Ar- fi- col	Ali- ne- at	Denumire indicator	Prevederi bugetare anuale aprobrate la finele perioadei de raportare	Prevederi bugetare trimestriale cumulate	Drepturi constatate			Incasari realizate	Stingeri pe alte cai decat incasari	Drepturi constatate de incasat
									Total, din care:	din anii precedenti	din anul curent			
A						B	1	2	3=4+5	4	5	6	7	8=3-6-7
4202	34					Subventii pentru acordarea ajutorului pentru incalzirea locuintei cu lemne, carbuni, combustibili petrolieri	10.000	5.000	864		864	864		
4202	41					Subventii de la bugetul de stat pentru finantarea sanatatii	65.100	17.400	8.476		8.476	8.476		
4202	65					Finantarea Programului National de Dezvoltare Locala	5.790.150	5.790.150						
4302						SUBVENTII DE LA ALTE ADMINISTRATII	401.300	241.300						
	34					Sume alocate din bugetul ANCPI pentru finantarea lucrarilor de inregistrare sistematica din cadrul Programului national de cadastru si carte funciara	401.300	241.300						



*Altean*

**CONTUL DE EXECUTIE AL BUGETULUI LOCAL - VENITURI**  
**SECTIUNEA DE FUNCTIONARE**  
**31.03.2020**

Pag. 1 -lei-

Capi- tol	Sub- capi- tol	Pa- ra- graf	Gru- pa/ Titlu	Ar- ti- col	Ali- ne- at	Denumire indicator	Prevederi bugetare anuale aprobrate la finele perioadei de raportare	Prevederi bugetare trimestriale cumulate	Drepturi constatate			Incasari realizate	Stingeri pe alte cai decat incasari	Drepturi constatate de incasat
									Total, din care:	din anii precedenti	din anul curent			
A						B	1	2	3=4+5	4	5	6	7	8=3-6-7
0001	02					TOTAL VENITURI-BUGET LOCAL	4.747.080	1.622.950	2.864.235	644.955	2.219.280	1.534.365	6.607	1.323.263
0002						I. VENITURI CURENTE	4.270.680	1.359.250	2.654.895	644.955	2.009.940	1.325.025	6.607	1.323.263
0003						A. VENITURI FISCALE	4.269.720	1.801.010	1.810.992	268.253	1.542.739	1.175.145	6.607	629.240
0004						A1. IMPOZIT PE VENIT, PROFIT SI CASTIGURI DIN CAPITAL	2.260.030	1.181.060	570.065		570.065	570.065		
0300						A1.2 IMPOZIT PE VENIT, PROFIT SI CASTIGURI DIN CAPITAL DE LA PERSOANE FIZICE	2.260.030	1.181.060	570.065		570.065	570.065		
0302						IMPOZIT PE VENIT	3.030	2.000	719		719	719		
	18					Impozitul pe veniturile din transferul proprietatilor imobiliare din patrimoniul personal	3.030	2.000	719		719	719		
0402						COTE SI SUME DEFALCATE DIN IMPOZITUL PE VENIT	2.257.000	1.179.060	569.346		569.346	569.346		
	01					Cote defalcate din impozitul pe venit	367.000	100.000	125.530		125.530	125.530		
	04					Sume alocate din cotele defalcate din impozitul pe venit pentru echilibrarea bugetelor locale	1.611.000	800.060	376.250		376.250	376.250		
	05					Sume repartizate din Fondul la dispozitia Consiliului Judetean	279.000	279.000	67.566		67.566	67.566		
0700	02					A3 IMPOZITE SI TAXE PE PROPRIETATE	331.490	94.450	605.534	244.088	361.446	129.578	3.358	472.598
0702						IMPOZITE SI TAXE PE PROPRIETATE	331.490	94.450	605.534	244.088	361.446	129.578	3.358	472.598
	01					Impozit si taxa pe cladiri	135.900	40.000	342.090	170.650	171.440	61.449	2.048	278.593
	01					Impozit pe cladiri de la persoane fizice	94.980	25.000	110.408	18.491	91.917	29.632	2.048	78.728
	02					Impozit si taxa pe cladiri de la persoane juridice	40.920	15.000	231.682	152.159	79.523	31.817		199.865

Capi- tol	Sub- capi- tol	Pa- ra- graf	Gru- pa/ Titlu	Ar- ti- col	Ali- ne- at	Denumire indicator	Prevederi bugetare anuale aprobrate la finele perioadei de raportare	Prevederi bugetare trimestriale cumulate	Drepturi constatate			Incasari realizate	Stingeri pe alte cai decat incasari	Drepturi constatate de incasat
									Total, din care:	din anii precedenti	din anul curent			
A						B	1	2	3=4+5	4	5	6	7	8=3-6-7
0702	02					Impozit si taxa pe teren	185.190	49.250	259.995	70.421	189.574	66.719	1.310	191.966
	01					Impozit pe terenuri de la persoane fizice	58.170	15.000	78.551	17.134	61.417	19.437	1.310	57.804
	02					Impozit si taxa pe teren de la persoane juridice	3.250	3.250	10.456	6.254	4.202	1.334		9.122
	03					Impozitul pe terenul extravilan	123.770	31.000	170.988	47.033	123.955	45.948		125.040
	03					Taxe judiciare de timbru si alte taxe de timbru	10.400	5.200	3.449	3.017	432	1.410		2.039
1000	02					A4 IMPOZITE SI TAXE PE BUNURI SI SERVICII	1.678.200	525.500	635.393	24.165	611.228	475.502	3.249	156.642
1102						SUME DEFALCATE DIN TVA	1.459.000	461.000	409.501		409.501	409.501		
	02					Sume defalcate din taxa pe valoarea adaugata pentru finantarea cheltuielilor descentralizate la nivelul comunelor, oraselor, municipiilor, sectoarelor si Municipiului Bucuresti	494.000	183.000	131.501		131.501	131.501		
	06					Sume defalcate din taxa pe valoarea adaugata pentru echilibrarea bugetelor locale	965.000	278.000	278.000		278.000	278.000		
1502						TAXE PE SERVICII SPECIFICE			1		1	1		
	50					Alte taxe pe servicii specifice			1		1	1		
1602						TAXE PE UTILIZAREA BUNURILOR, AUTORIZAREA UTILIZARII BUNURILOR SAU PE DESFASURAREA DE ACTIVITATI	219.200	64.500	225.891	24.165	201.726	66.000	3.249	156.642
	02					Impozit pe mijloacele de transport	164.920	50.000	219.204	24.165	195.039	59.313	3.249	156.642
	01					Impozit pe mijloacele de transport detinute de persoane fizice*)	136.390	35.000	185.837	24.070	161.767	47.878	3.249	134.710



Capi- tol	Sub- capi- tol	Pa- ra- graf	Gru- pa / Titlu	Ar- ti- col	Ali- ne- at	Denumire indicator	Prevederi bugetare anuale aprobrate la finele perioadei de raportare	Prevederi bugetare trimestriale cumulate	Drepturi constatate			Incasari realizate	Stingeri pe alte cai decat incasari	Drepturi constatate de incasat
									Total, din care:	din anii precedenti	din anul curent			
A						B	1	2	3=4+5	4	5	6	7	8=3-6-7
1602	02	02				Impozit pe mijloace de transport detinute persoane de juridice*)	28.530	15.000	33.367	95	33.272	11.435		21.932
		03				Taxe si tarife pentru eliberarea de licente si autorizatii de functionare	44.910	12.000	3.015		3.015	3.015		
		50				Alte taxe pe utilizarea bunurilor, autorizarea utilizarii bunurilor sau pe desfasurare de activitati	9.370	2.500	3.672		3.672	3.672		
2900	02					C. VENITURI NEFISCALE	960	-441.760	843.903	376.702	467.201	149.880		694.023
3000						C1. VENITURI DIN PROPRIETATE	147.960	37.000	132.186	26.646	105.540	42.659		89.527
3002						VENITURI DIN PROPRIETATE	147.960	37.000	132.186	26.646	105.540	42.659		89.527
		05				Venituri din concesiuni si inchirieri	147.960	37.000	132.186	26.646	105.540	42.659		
		30				Alte venituri din concesiuni si inchirieri de catre institutiile publice	147.960	37.000	132.186	26.646	105.540	42.659		89.527
3300	02					C2. VANZARI DE BUNURI SI SERVICII	-147.000	-478.760	711.717	350.056	361.661	107.221		604.496
3302						VENITURI DIN PRESTARI DE SERVICII SI ALTE ACTIVITATI	3.700	3.700	2		2	2		
		28				Venituri din recuperarea cheltuielilor de judecata, imputatii si despagubiri	3.700	3.700						
		50				Alte venituri din prestari de servicii si alte activitati			2		2	2		
3402						VENITURI DIN TAXE ADMINISTRATIVE, ELIBERARI PERMISE	7.590	4.140	1.623		1.623	1.623		
		02				Taxe extrajudiciare de timbru	6.450	3.000	1.183		1.183	1.183		
		50				Alte venituri din taxe administrative, eliberari permise	1.140	1.140	440		440	440		
3502						AMENZI, PENALITATI SI CONFISCARI	66.400	25.000	280.748	245.948	34.800	16.609		264.139



Capi- tol	Sub- capi- tol	Pa- ra- graf	Gru- pa/ Titlu	Ar- ti- col	Ali- ne- at	Denumire indicator	Prevederi bugetare anuale aprobrate la finele perioadei de raportare	Prevederi bugetare trimestriale cumulate	Drepturi constatate			Incasari realizate	Stingeri pe alte cai decat incasari	Drepturi constatate de incasat
									Total, din care:	din anii precedenti	din anul curent			
A						B	1	2	3=4+5	4	5	6	7	8=3-6-7
4202	34					carbuni, combustibili petrolieri	10.000	5.000	864		864	864		
	41					Subventii de la bugetul de stat pentru finantarea sanataii	65.100	17.400	8.476		8.476	8.476		
4302						SUBVENTII DE LA ALTE ADMINISTRATII	401.300	241.300						
	34					Sume alocate din bugetul ANCPJ pentru finantarea lucrarilor de inregistrare sistemica din cadrul Programului national de cadastru si carte funciara	401.300	241.300						



*officiale*

**CONTUL DE EXECUTIE AL BUGETULUI LOCAL - VENITURI**  
**SECTIUNEA DE DEZVOLTARE**  
**31,03,2020**

Capi- tol	Sub- capi- tol	Pa- ra- graf	Gru- pa / Titlu	Ar- ti- col	Ali- ne- at	Denumire indicator	Prevederi bugetare anuale aprobrate la finele perioadei de raportare	Prevederi bugetare trimestriale cumulate	Drepturi constatate			Incasari realizate	Stingeri pe alte cai decat incasari	Drepturi constatate de incasat
									Total, din care:	din anii precedenti	din anul curent			
A						B	1	2	3=4+5	4	5	6	7	8=3-6-7
0001	02					TOTAL VENITURI-BUGET LOCAL	6.402.150	6.402.150	100.000		100.000	100.000	✓	
0002						I. VENITURI CURENTE	612.000	612.000						
2900						C. VENITURI NEFISCALE	612.000	612.000						
3300						C2. VANZARI DE BUNURI SI SERVICII	612.000	612.000						
3702						TRANSFERURI VOLUNTARE, ALTELE DECAT SUBVENTILE	612.000	612.000						
	04					Varsaminte din sectiunea de functionare	612.000	612.000						
4000	02					III OPERATIUNI FINANCIARE			100.000		100.000	100.000		
4002						INCASARI DIN RAMBURSAREA IMPRUMUTURILOR ACORDATE			100.000		100.000	100.000		
	14					Sume din excedentul bugetului local utilizate pentru finantarea cheltuielilor sectiunii de dezvoltare			100.000		100.000	100.000		
4100	02					IV. SUBVENTII	5.790.150	5.790.150						
4200						SUBVENTII DE LA ALTE NIVELE ALE ADMINISTRATIEI PUBLICE	5.790.150	5.790.150						
4202						SUBVENTII DE LA BUGETUL DE STAT	5.790.150	5.790.150						
	65					Finantarea Programului National de Dezvoltare Locala	5.790.150	5.790.150						



*Handwritten signature*

## TOTAL JUDET

Pag. 1 - lei-

Capi- tol	Sub- capi- tol	Pa- ra- graf	Gru- pa / Titlu	Ar- ti- col	Ali- ne- at	Denumire indicator	Credite de angajament		Credite bugetare		Angajamente bugetare	Angajamente legale	Plati efectuate	Angajamente legale de platit	Cheltuieli efective
							aprobate la finele perioadei de raportare	trimestriale cumulate	aprobate la finele perioadei de raportare	trimestriale cumulate					
A						B	1	2	3	4	5	6	7	8=6-7	9
5002						TOTAL CHELTUIELI			13.604.090	10.346.570	2.539.594	2.539.594	785.502	1.754.092	725.353
5100	02					Partea I-a SERVICII PUBLICE GENERALE			2.189.800	588.200	1.766.303	1.766.303	376.812	1.389.491	390.599
5102						AUTORITATI PUBLICE SI ACTIUNI EXTERNE			1.895.500	523.500	1.510.289	1.510.289	329.515	1.180.774	348.317
	01					Autoritati executive si legislative			1.895.500	523.500	1.510.289	1.510.289	329.515	1.180.774	348.317
		03				Autoritati executive			1.895.500	523.500	1.510.289	1.510.289	329.515	1.180.774	348.317
5402						ALTE SERVICII PUBLICE GENERALE			294.300	64.700	256.014	256.014	47.297	208.717	42.282
	10					Servicii publice comunitare de evidenta a persoanelor			234.300	64.700	206.014	206.014	47.297	158.717	42.282
5402	50					Alte servicii publice generale			60.000		50.000	50.000		50.000	
6000	02					Partea II-a APARARE, ORDINE PUBLICA SI SIGURANTA NATIONALA			216.400	63.100	103.866	103.866	41.909	61.957	44.242
6102						ORDINE PUBLICA SI SIGURANTA NATIONALA			216.400	63.100	103.866	103.866	41.909	61.957	44.242
	05					Protectie civila si protectia contra incendiilor (protectie civila nonmilitara)			216.400	63.100	103.866	103.866	41.909	61.957	44.242
6500	02					Partea III-a CHELTUIELI SOCIAL-CULTURALE			2.067.790	1.228.040	503.211	503.211	200.567	302.644	201.321
6502						INVATAMANT			279.000	83.750	40.251	40.251	40.251		35.251
	03					Invatamant prescolar si primar			127.300	47.450	24.793	24.793	24.793		19.793
		01				Invatamant prescolar			47.000	12.250	11.500	11.500	11.500		6.500
		02				Invatamant primar			80.300	35.200	13.293	13.293	13.293		13.293
	04					Invatamant secundar			146.700	35.300	15.158	15.158	15.158		15.158
		01				Invatamant secundar inferior			146.700	35.300	15.158	15.158	15.158		15.158
	50					Alte cheltuieli in domeniul invatamantului			5.000	1.000	300	300	300		300
6602						SANATATE			65.100	17.400	65.100	65.100	8.476	56.624	13.462
	08					Servicii de sanatate publica			65.100	17.400	65.100	65.100	8.476	56.624	13.462

Capi- tol	Sub- capi- tol	Pa- ra- graf	Gru- pa / Titlu	Ar- ti- col	Ali- ne- at	Denumire indicator	Credite de angajament		Credite bugetare		Angajamente bugetare	Angajamente legale	Plati efectuate	Angajamente legale de platit	Cheltuieli efective
							aprobat la finele perioadei de raportare	trimestriale cumulate	aprobat la finele perioadei de raportare	trimestriale cumulate					
A						B	1	2	3	4	5	6	7	8=6-7	9
6702						CULTURA, RECREERE SI RELIGIE			1.157.690	961.890	156.782	156.782	48.567	108.215	48.373
	03					Servicii culturale			610.690	507.190	90.352	90.352	32.328	58.024	32.079
		02				Biblioteci publice comunale, orasenesti, municipale			82.000	22.000	73.000	73.000	14.976	58.024	15.283
6702	03	07				Camine culturale			505.690	463.690	17.352	17.352	17.352		16.796
		12				Consolidarea si restaurarea monumentelor istorice			23.000	21.500					
6702	05					Servicii recreative si sportive			152.000	74.700	66.430	66.430	16.239	50.191	16.294
		01				Sport			142.000	69.700	66.430	66.430	16.239	50.191	16.294
		03				Intretinere gradini publice, parcuri zone verzi, baze sportive si de agrement			10.000	5.000					
6702	06					Servicii religioase			20.000	5.000					
		50				Alte servicii in domeniile culturii, recreerii si religiei			375.000	375.000					
6802						ASIGURARI SI ASISTENTA SOCIALA			566.000	165.000	241.078	241.078	103.273	137.805	104.235
		05				Asistenta sociala in caz de boli si invaliditati			545.000	152.000	240.214	240.214	102.409	137.805	103.371
						Asistenta sociala in caz de invaliditate			545.000	152.000	240.214	240.214	102.409	137.805	103.371
6802	05	02				Prevenirea excluderii sociale			10.000	5.000	864	864	864		864
		15				Ajutor social			10.000	5.000	864	864	864		864
						Alte cheltuieli in domeniul asigurarilor si asistentei sociale			11.000	8.000					
6802	50	50				Alte cheltuieli in domeniul asistentei sociale			11.000	8.000					
7000	02					Partea IV-a SERVICII SI DEZVOLTARE PUBLICA, LOCUINTE, MEDIU SI APE			6.499.090	6.185.700	66.467	66.467	66.467		61.467

Capi- tol	Sub- capi- tol	Pa- ra- graf	Gru- pa / Titlu	Ar- ti- col	Ali- ne- nt	Denumire indicator	Credite de angajament		Credite bugetare		Angajamente bugetare	Angajamente legale	Plati efectuate	Angajamente legale de platit	Cheltuieli efective
							aprobrate la finele perioadei de raportare	trimestriale cumulate	aprobrate la finele perioadei de raportare	trimestriale cumulate					
A						B	1	2	3	4	5	6	7	8=6-7	9
7002						LOCUINTE, SERVICII SI DEZVOLTARE PUBLICA			259.180	85.790	20.127	20.127	20.127		15.127
	03					Locuinte			118.390	5.000	5.000	5.000	5.000		
		30				Alte cheltuieli in domeniul locuintelor			118.390	5.000	5.000	5.000	5.000		
			05			Alimentare cu apa si amenajari hidrotehnice			40.790	40.790	246	246	246		246
				01		Alimentare cu apa			40.790	40.790	246	246	246		246
				06		Iluminat public si electrificari			100.000	40.000	14.881	14.881	14.881		14.881
7402						PROTECTIA MEDIULUI			6.239.910	6.099.910	46.340	46.340	46.340		46.340
			05			Salubritate si gestiunea deseurilor			222.000	82.000	46.092	46.092	46.092		46.092
				01		Salubritate			222.000	82.000	46.092	46.092	46.092		46.092
				06		Canalizarea si tratarea apelor reziduale			6.017.910	6.017.910	248	248	248		248
				02		Partea V-a ACTIUNI ECONOMICE			2.631.010	2.281.530	99.747	99.747	99.747		27.724
8000						AGRICULTURA, SILVICULTURA, SI VANATOARE			521.300	291.300	16.059	16.059	16.059		16.059
8302						Agricultura			421.300	251.300					
	03					Alte cheltuieli in domeniul agriculturii			421.300	251.300					
			50			Alte cheltuieli in domeniul agriculturii, silviculturii,pisciculturii si vanatorii			100.000	40.000	16.059	16.059	16.059		16.059
8402						TRANSPORTURI			2.069.710	1.990.230	83.688	83.688	83.688		11.665
						Transport rutier			2.069.710	1.990.230	83.688	83.688	83.688		11.665
				01		Drumuri si poduri			30.000	16.000					6.110
				03		Strazi			2.039.710	1.974.230	83.688	83.688	83.688		5.555
8702						ALTE ACTIUNI ECONOMICE			40.000						
	50					Alte actiuni economice			40.000						





Capi- tol	Sub- capi- tol	Pa- ra- graf	Gru- pa / Titlu	Ar- ti- col	Ali- ne- at	Denumire indicator	Credite de angajament		Credite bugetare		Angajamente bugetare	Angajamente legale	Plati efectuate	Angajamente legale de platit	Cheltuieli efective
							aprobat la finele perioadei de raportare	trimestriale cumulate	aprobat la finele perioadei de raportare	trimestriale cumulate					
A						B	1	2	3	4	5	6	7	8=6-7	9
						caracter functional			38.500	12.000	3.002	3.002	3.002		1.752
	20	01	30			Alte bunuri si servicii pentru intretinere si functionare			92.000	25.000	11.235	11.235	11.235		11.235
	20	02				Reparatii curente			215.480	177.000	2.557	2.557	2.557		2.557
	20	03				Hrana			20.000	20.000	121	121	121		121
	20	03	01			Hrana pentru oameni			20.000	20.000	121	121	121		121
	20	04				Medicamente si materiale sanitare			1.000	1.000					
	20	04	04			Dezinfectanti			1.000	1.000					
	20	05				Bunuri de natura obiectelor de inventar			77.500	36.500	17.362	17.362	17.362		87
	20	05	30			Alte obiecte de inventar			77.500	36.500	17.362	17.362	17.362		87
	20	06				Deplasari, detasari, transferari			33.700	6.300	884	884	884		884
	20	06	01			Deplasari interne, detasari, transferari			33.700	6.300	884	884	884		884
	20	13				Pregatire profesionala			7.000	200					
	20	14				Protectia muncii			15.800	3.800	2.070	2.070	2.070		2.070
	20	30				Alte cheltuieli			904.100	421.300	67.001	67.001	67.001		67.637
	20	30	01			Reclama si publicitate			1.000						
	20	30	02			Protocol si reprezentare			2.000	500					
	20	30	03			Prime de asigurare non-viata			6.500	3.000					
	20	30	04			Chirii			7.000	1.500	150	150	150		150
	20	30	30			Alte cheltuieli cu bunuri si servicii			887.600	416.300	66.851	66.851	66.851		67.487
	55					TITLUL VII ALTE TRANSFERURI			1.500	1.500	494	494	494		494
	55	01				A. Transferuri interne			1.500	1.500	494	494	494		494
	55	01	12			Investitii ale agentilor economici cu capital de stat			1.500	1.500	494	494	494		494
	57					TITLUL VIII ASISTENTA SOCIALA			437.000	134.200	66.378	66.378	66.378		66.378
	57	02				Ajutoare sociale			437.000	134.200	66.378	66.378	66.378		66.378

Capi- tol	Sub- capi- tol	Pa- ra- graf	Gru- pa / Titlu	Ar- ti- col	Ali- ne- at	Denumire indicator	Credite de angajament		Credite bugetare		Angajamente bugetare	Angajamente legale	Plati efectuate	Angajamente legale de platit	Cheltuieli efective
							aprobate la finele perioadei de raportare	trimestriale cumulate	aprobate la finele perioadei de raportare	trimestriale cumulate					
A						B	1	2	3	4	5	6	7	8=6-7	9
			57	02	01	Ajutoare sociale in numerar			432.000	133.200	66.078	66.078	66.078		66.078
			57	02	03	Tichiete de cresa si tichete sociale pentru gradinita			5.000	1.000	300	300	300		300
			59			TITLUL XI ALTE CHELTUIELI			80.000	20.000	4.500	4.500	4.500		4.500
			59	11		Asociatii si fundatii			60.000	15.000	4.500	4.500	4.500		4.500
			59	12		Sustinerea cultelor			20.000	5.000					
			70			CHELTUIELI DE CAPITAL			8.855.510	8.722.120	83.233	83.233	83.233		83.233
			71			TITLUL XIII ACTIVE NEFINANCIARE			8.855.510	8.722.120	83.233	83.233	83.233		83.233
			71	01		Active fixe			8.855.510	8.722.120	83.233	83.233	83.233		83.233
			71	01	01	Constructii			8.687.580	8.554.190	41.233	41.233	41.233		41.233
			71	01	02	Masini, echipamente si mijloace de transport									
			71	01	03	Mobilier, aparatura birotica si alte active corporale			40.040	40.040					40.040
			71	01	30	Alte active fixe (inclusiv reparatii capitale)			127.890	127.890	42.000	42.000	42.000		42.000
5100	02					Partea I-a SERVICII PUBLICE GENERALE			2.189.800	588.200	1.766.303	1.766.303	376.812	1.389.491	390.599
5102						AUTORITATI PUBLICE SI ACTIUNI EXTERNE			1.895.500	523.500	1.510.289	1.510.289	329.515	1.180.774	348.317
						CHELTUIELI CURENTE			1.895.500	523.500	1.510.289	1.510.289	329.515	1.180.774	334.480
			01			TITLUL I CHELTUIELI DE PERSONAL			1.458.500	362.000	1.458.500	1.458.500	277.726	1.180.774	283.534
			10			Cheltuieli salariale in bani			1.415.500	355.000	1.415.500	1.415.500	271.567	1.143.933	277.297
			10	01		Salarii de baza			1.200.000	300.000	1.200.000	1.200.000	228.436	971.564	231.060
			10	01	12	Indemnizatii platite unor persoane din afara unitatii			160.000	40.000	160.000	160.000	34.098	125.902	34.098
			10	01	17	Indemnizatii de hrana			52.000	13.000	52.000	52.000	11.275	40.725	12.139
			10	01	30	Alte drepturi salariale in bani			3.500	2.000	3.500	3.500	-2.242	5.742	

Capi- tol	Sub- capi- tol	Pa- ra- graf	Gru- pa / Titlu	Ar- ti- col	Ali- ne- at	Denumire indicator	Credite de angajament		Credite bugetare		Angajamente bugetare	Angajamente legale	Plati efectuate	Angajamente legale de platit	Cheltuieli efective
							aprobat la finele perioadei de raportare	trimestriale cumulate	aprobat la finele perioadei de raportare	trimestriale cumulate					
A						B	1	2	3	4	5	6	7	8=6-7	9
			10	02		Cheltuieli salariale in natura			18.000		18.000	18.000		18.000	
			10	02	06	Vouchere de vacanta			18.000		18.000	18.000		18.000	
			10	03		Contributii			25.000	7.000	25.000	25.000	6.159	18.841	6.237
			10	03	07	Contributia asiguratorie pentru munca			25.000	7.000	25.000	25.000	6.159	18.841	6.237
			20			TITLUL II BUNURI SI SERVICII			397.000	156.500	47.289	47.289	47.289		46.446
			20	01		Bunuri si servicii			246.500	70.000	37.177	37.177	37.177		37.177
			20	01	01	Furnituri de birou			8.000	2.000					
			20	01	02	Materiale pentru curatenie			3.500	1.500					
			20	01	03	Incalzit, iluminat si forta motrica			60.000	15.000	13.309	13.309	13.309		13.309
			20	01	04	Apa, canal si salubritate			4.000	1.000					
			20	01	05	Carburanti si lubrifianti			28.000	10.000	3.620	3.620	3.620		3.620
			20	01	06	Piese de schimb			12.000	4.500					
			20	01	07	Transport			4.000	1.000					
			20	01	08	Posta, telecomunicatii, radio, tv, internet			50.000	15.000	10.330	10.330	10.330		10.330
			20	01	09	Materiale si prestari de servicii cu caracter functional			22.000	5.000	1.752	1.752	1.752		1.752
			20	01	30	Alte bunuri si servicii pentru intretinere si functionare			55.000	15.000	8.166	8.166	8.166		8.166
			20	02		Reparatii curente			40.000	35.000					
			20	03		Hrana			20.000	20.000	121	121	121		121
			20	03	01	Hrana pentru oameni			20.000	20.000	121	121	121		121
			20	04		Medicamente si materiale sanitare			1.000	1.000					
			20	04	04	Dezinfectanti			1.000	1.000					
			20	05		Bunuri de natura obiectelor de inventar			20.000	10.000	930	930	930		87
			20	05	30	Alte obiecte de inventar			20.000	10.000	930	930	930		87

Capi- tol	Sub- capi- tol	Pa- ra- graf	Gru- pa / Titlu	Ar- ti- col	Ali- ne- at	Denumire indicator	Credite de angajament		Credite bugetare		Angajamente bugetare	Angajamente legale	Plati efectuate	Angajamente legale de platit	Cheltuieli efective
							aprobat la finele perioadei de raportare	trimestriale cumulate	aprobat la finele perioadei de raportare	trimestriale cumulate					
A						B	1	2	3	4	5	6	7	8=6-7	9
			20	06		Deplasari, detasari, transferari			19.000	5.000	256	256	256		256
			20	06	01	Deplasari interne, detasari, transferari			19.000	5.000	256	256	256		256
			20	13		Pregatire profesionala			3.000						
			20	14		Protectia muncii			8.000	2.000	1.071	1.071	1.071		1.071
			20	30		Alte cheltuieli			39.500	13.500	7.734	7.734	7.734		7.734
			20	30	01	Reclama si publicitate			1.000						
			20	30	02	Protocol si reprezentare			2.000	500					
			20	30	03	Prime de asigurare non-viata			3.500						
			20	30	30	Alte cheltuieli cu bunuri si servicii			33.000	13.000	7.734	7.734	7.734		7.734
			59			TITLUL XI ALTE CHELTUIELI			40.000	5.000	4.500	4.500	4.500		4.500
			59	11		Asociatii si fundatii			40.000	5.000	4.500	4.500	4.500		4.500
			70			CHELTUIELI DE CAPITAL									13.837
			71			TITLUL XIII ACTIVE NEFINANCIARE									13.837
			71	01		Active fixe									7.748
			71	01	01	Constructii									
			71	01	02	Masini, echipamente si mijloace de transport									4.458
			71	01	03	Mobilier, aparatura birotica si alte active corporale									1.631
5402						ALTE SERVICII PUBLICE GENERALE			294.300	64.700	256.014	256.014	47.297	208.717	42.282
			01			CHELTUIELI CURENTE			294.300	64.700	256.014	256.014	47.297	208.717	42.187
			10			TITLUL I CHELTUIELI DE PERSONAL			248.800	50.700	248.800	248.800	40.083	208.717	40.461
			10	01		Cheltuieli salariale in bani			241.300	49.200	241.300	241.300	39.201	202.099	39.570
			10	01	01	Salarii de baza			180.000	45.000	180.000	180.000	37.223	142.777	37.488
			10	01	12	Indemnizatii platite unor persoane din afara unitatii			50.000		50.000	50.000		50.000	



Capi- tol	Sub- capi- tol	Pa- ra- graf	Gru- pa / Titlu	Ar- ti- col	Ali- ne- at	Denumire indicator	Credite de angajament		Credite bugetare		Angajamente bugetare	Angajamente legale	Plati efectuate	Angajamente legale de platit	Cheltuieli efective	
							aprobate la finele perioadei de raportare	trimestriale cumulate	aprobate la finele perioadei de raportare	trimestriale cumulate						
A						B	1	2	3	4	5	6	7	8=6-7	9	
						SIGURANTA NATIONALA			216.400	63.100	103.866	103.866	41.909	61.957	44.242	
						ORDINE PUBLICA SI SIGURANTA NATIONALA			216.400	63.100	103.866	103.866	41.909	61.957	44.242	
6102	01					CHELTUIELI CURENTE			216.400	63.100	103.866	103.866	41.909	61.957	42.902	
						10	TITLUL I CHELTUIELI DE PERSONAL									
						10 01	Cheltuieli salariale in bani			74.900	23.600	74.900	74.900	12.943	61.957	13.300
						10 01 01	Salarii de baza			64.000	20.000	64.000	64.000	11.141	52.859	11.230
						10 01 17	Indemnizatii de hrana			4.800	1.200	4.800	4.800	625	4.175	885
						10 01 30	Alte drepturi salariale in bani			3.000	2.000	3.000	3.000	911	2.089	911
						10 02	Cheltuieli salariale in natura			1.500		1.500	1.500		1.500	
						10 02 06	Vouchere de vacanta			1.500		1.500	1.500		1.500	
						10 03	Contributii			1.600	400	1.600	1.600	266	1.334	274
						10 03 07	Contributia asiguratorie pentru munca			1.600	400	1.600	1.600	266	1.334	274
						20	TITLUL II BUNURI SI SERVICII			141.500	39.500	28.966	28.966	28.966		29.602
						20 01	Bunuri si servicii			22.500	7.000	615	615	615		615
						20 01 03	Incalzit, iluminat si forta motrica			2.000	500					
						20 01 04	Apa, canal si salubritate			2.000	500					
						20 01 05	Carburanti si lubrifianti			14.000	4.000	615	615	615		615
						20 01 06	Piese de schimb			4.500	2.000					
						20 05	Bunuri de natura obiectelor de inventar			2.000	1.000					
						20 05 30	Alte obiecte de inventar			2.000	1.000					
						20 06	Deplasari, detasari, transferari			1.000	500					
						20 06 01	Deplasari interne, detasari, transferari			1.000	500					
						20 14	Protectia muncii			4.800	1.200	999	999	999		999
						20 30	Alte cheltuieli			111.200	29.800	27.352	27.352	27.352		27.988
						20 30 03	Prime de asigurare non-viata			1.000	1.000					
						20 30 30	Alte cheltuieli cu bunuri si servicii			110.200	28.800	27.352	27.352	27.352		27.988

Capi- tol	Sub- capi- tol	Pa- ra- graf	Gru- pa / Titlu	Ar- ti- col	Ali- ne- at	Denumire indicator	Credite de angajament		Credite bugetare		Angajamente bugetare	Angajamente legale	Plati efectuate	Angajamente legale de platit	Cheltuieli efective	
							aprobat la finele perioadei de raportare	trimestriale cumulate	aprobat la finele perioadei de raportare	trimestriale cumulate						
A						B	1	2	3	4	5	6	7	8=6-7	9	
						70	CHELTUIELI DE CAPITAL								1.340	
						71	TITLUL XIII ACTIVE NEFINANCIARE								1.340	
						71 01	Active fixe								1.340	
						71 01 03	Mobilier, aparatura birotica si alte active corporale								1.340	
6500	02						Partea III-a CHELTUIELI SOCIAL-CULTURALE			2.067.790	1.228.040	503.211	503.211	200.567	302.644	201.321
6502							INVATAMANT			279.000	83.750	40.251	40.251	40.251		35.251
						01	CHELTUIELI CURENTE			254.000	78.750	35.251	35.251	35.251		35.251
						20	TITLUL II BUNURI SI SERVICII			203.000	52.550	34.951	34.951	34.951		34.951
						20 01	Bunuri si servicii			161.500	47.950	34.323	34.323	34.323		34.323
						20 01 01	Furnituri de birou			9.000	2.250					
						20 01 02	Materiale pentru curatenie			9.000	3.000	2.562	2.562	2.562		2.562
						20 01 03	Incalzit, iluminat si forta motrica			85.000	30.000	25.705	25.705	25.705		25.705
						20 01 04	Apa, canal si salubritate			3.500	1.000	81	81	81		81
						20 01 07	Transport			18.000	4.500	3.615	3.615	3.615		3.615
						20 01 08	Posta, telecomunicatii, radio, tv, internet			6.500	1.700	1.072	1.072	1.072		1.072
						20 01 09	Materiale si prestari de servicii cu caracter functional			5.500	1.500					
						20 01 30	Alte bunuri si servicii pentru intretinere si functionare			25.000	4.000	1.288	1.288	1.288		1.288
						20 02	Reparatii curente			17.000	2.000					
						20 05	Bunuri de natura obiectelor de inventar			12.500						
						20 05 30	Alte obiecte de inventar			12.500						
						20 06	Deplasari, detasari, transferari			3.000	800	628	628	628		628
						20 06 01	Deplasari interne, detasari, transferari			3.000	800	628	628	628		628

Capi- tol	Sub- capi- tol	Pa- ra- graf	Gru- pa / Titlu	Ar- ti- col	Ali- ne- at	Denumire indicator	Credite de angajament		Credite bugetare		Angajamente bugetare	Angajamente legale	Plati efectuate	Angajamente legale de platit	Cheltuieli efective
							aprobat la finele perioadei de raportare	trimestriale cumulate	aprobat la finele perioadei de raportare	trimestriale cumulate					
A						B	1	2	3	4	5	6	7	8=6-7	9
			20	13		Pregatire profesionala			1.000	200					
			20	14		Protectia muncii			3.000	600					
			20	30		Alte cheltuieli			5.000	1.000					
			20	30	30	Alte cheltuieli cu bunuri si servicii			5.000	1.000					
			57			TITLUL VIII ASISTENTA SOCIALA			51.000	26.200	300	300	300		300
			57	02		Ajutoare sociale			51.000	26.200	300	300	300		
			57	02	01	Ajutoare sociale in numerar			46.000	25.200					
			57	02	03	Tichete de cresa si tichete sociale pentru gradinita			5.000	1.000	300	300	300		300
			70			CHELTUIELI DE CAPITAL			25.000	5.000	5.000	5.000	5.000		
			71			TITLUL XIII ACTIVE NEFINANCIARE			25.000	5.000	5.000	5.000	5.000		
			71	01		Active fixe			20.000						
			71	01	01	Constructii									
			71	01	30	Alte active fixe (inclusiv reparatii capitale)			5.000	5.000	5.000	5.000	5.000		5.000
						SANATATE			65.100	17.400	65.100	65.100	8.476	56.624	13.462
			01			CHELTUIELI CURENTE			65.100	17.400	65.100	65.100	8.476	56.624	13.462
			10			TITLUL I CHELTUIELI DE PERSONAL			65.100	17.400	65.100	65.100	8.476	56.624	13.165
			10	01		Cheltuieli salariale in bani			63.900	17.100	63.900	63.900	8.289	55.611	11.429
			10	01	01	Salarii de baza			54.000	14.000	54.000	54.000	7.196	46.804	799
			10	01	05	Sporuri pentru conditii de munca			4.000	1.000	4.000	4.000	503	3.497	937
			10	01	17	Indemnizatii de hrana			4.400	1.100	4.400	4.400	590	3.810	
			10	01	30	Alte drepturi salariale in bani			1.500	1.000	1.500	1.500	187	1.013	297
			10	03		Contributii			1.200	300	1.200	1.200	187	1.013	297
			10	03	07	Contributia asiguratorie pentru munca CULTURA, RECREERE SI RELIGIE			1.200	300	1.200	1.200	187	1.013	297
									1.157.690	961.890	156.782	156.782	48.567	108.215	48.373

6602

6702



Capi- tol	Sub- capi- tol	Pa- ra- graf	Gru- pa / Titlu	Ar- ti- col	Ali- ne- at	Denumire indicator	Credite de angajament		Credite bugetare		Angajamente bugetare	Angajamente legale	Plati efectuate	Angajamente legale de platit	Cheltuieli efective
							aprobrate la finele perioadei de raportare	trimestriale cumulate	aprobrate la finele perioadei de raportare	trimestriale cumulate					
A						B	1	2	3	4	5	6	7	8=6-7	9
	01					CHELTUIELI CURENTE			364.000	168.200	156.782	156.782	48.567	108.215	41.472
	10					TITLUL I CHELTUIELI DE PERSONAL			135.700	35.000	135.700	135.700	27.485	108.215	27.684
	10	01				Cheltuieli salariale in bani			129.800	34.200	129.800	129.800	26.880	102.920	27.075
	10	01	01			Salarii de baza			118.000	30.000	118.000	118.000	24.816	93.184	24.993
	10	01	17			Indemnizatii de hrana			8.800	2.200	8.800	8.800	2.064	6.736	2.082
	10	01	30			Alte drepturi salariale in bani			3.000	2.000	3.000	3.000		3.000	
	10	02				Cheltuieli salariale in natura			3.000		3.000	3.000		3.000	
	10	02	06			Vouchere de vacanta			3.000		3.000	3.000			
	10	03				Contributii			2.900	800	2.900	2.900	605	2.295	609
	10	03	07			Contributia asiguratorie pentru munca			2.900	800	2.900	2.900	605	2.295	609
	20					TITLUL II BUNURI SI SERVICII			188.300	118.200	21.082	21.082	21.082		13.788
	20	01				Bunuri si servicii			71.000	34.500	11.231	11.231	11.231		11.231
	20	01	02			Materiale pentru curatenie			2.000	1.500					
	20	01	03			Incalzit, iluminat si forta motrica			55.000	26.000	9.450	9.450	9.450		9.450
	20	01	04			Apa, canal si salubritate			5.000	1.500					
	20	01	09			Materiale si prestari de servicii cu caracter functional			1.000	500					
	20	01	30			Alte bunuri si servicii pentru intretinere si functionare			8.000	5.000	1.781	1.781	1.781		1.781
	20	02				Reparatii curente			70.000	60.000	2.557	2.557	2.557		2.557
	20	05				Bunuri de natura obiectelor de inventar			16.500	10.500	7.294	7.294	7.294		7.294
	20	05	30			Alte obiecte de inventar			16.500	10.500	7.294	7.294	7.294		7.294
	20	06				Deplasari, detasari, transferari			3.700						
	20	06	01			Deplasari interne, detasari, transferari			3.700						
	20	13				Pregatire profesionala			1.000						
	20	30				Alte cheltuieli			26.100	13.200					

Capi- tol	Sub- capi- tol	Pa- ra- graf	Gru- pa / Titlu	Ar- ti- col	Ali- ne- at	Denumire indicator	Credite de angajament		Credite bugetare		Angajamente bugetare	Angajamente legale	Plati efectuate	Angajamente legale de platit	Cheltuieli efective
							aprobat la finele perioadei de raportare	trimestriale cumulate	aprobat la finele perioadei de raportare	trimestriale cumulate					
A						B	1	2	3	4	5	6	7	8=6-7	9
			20	30	30	Alte cheltuieli cu bunuri si servicii			26.100	13.200					
			59			TITLUL XI ALTE CHELTUIELI			40.000	15.000					
			59	11		Asociatii si fundatii			20.000	10.000					
			59	12		Sustinerea cultelor			20.000	5.000					
			70			CHELTUIELI DE CAPITAL			793.690	793.690					6.901
			71			TITLUL XIII ACTIVE NEFINANCIARE			793.690	793.690					6.901
			71	01		Active fixe			793.690	793.690					163
			71	01	01	Constructii			750.000	750.000					
			71	01	02	Masini, echipamente si mijloace de transport									3.418
			71	01	03	Mobilier, aparatura birotica si alte active corporale									3.320
			71	01	30	Alte active fixe (inclusiv reparatii capitale)			43.690	43.690					
6802						ASIGURARI SI ASISTENTA SOCIALA			566.000	165.000	241.078	241.078	103.273	137.805	104.235
			01			CHELTUIELI CURENTE			566.000	165.000	241.078	241.078	103.273	137.805	104.235
			10			TITLUL I CHELTUIELI DE PERSONAL			175.000	52.000	175.000	175.000	37.195	137.805	38.157
			10	01		Cheltuieli salariale in bani			162.000	51.000	162.000	162.000	36.376	125.624	37.317
			10	01	01	Salarii de baza			160.000	50.000	160.000	160.000	36.376	123.624	37.317
			10	01	30	Alte drepturi salariale in bani			2.000	1.000	2.000	2.000		2.000	
			10	02		Cheltuieli salariale in natura			9.000		9.000	9.000		9.000	
			10	02	06	Vouchere de vacanta			9.000		9.000	9.000		9.000	
			10	03		Contributii			4.000	1.000	4.000	4.000	819	3.181	840
			10	03	07	Contributia asiguratorie pentru munca			4.000	1.000	4.000	4.000	819	3.181	840
			20			TITLUL II BUNURI SI SERVICII			5.000	5.000					
			20	30		Alte cheltuieli			5.000	5.000					





Capi- tol	Sub- capi- tol	Pa- ra- graf	Gru- pa / Titlu	Ar- ti- col	Ali- ne- at	Denumire indicator	Credite de angajament		Credite bugetare		Angajamente bugetare	Angajamente legale	Plati efectuate	Angajamente legale de platit	Cheltuieli efective
							aprobate la finele perioadei de raportare	trimestriale cumulate	aprobate la finele perioadei de raportare	trimestriale cumulate					
A						B	1	2	3	4	5	6	7	8=6-7	9
8402						TRANSPORTURI			2.069.710	1.990.230	83.688	83.688	83.688		11.665
	01					CHELTUIELI CURENTE			208.480	129.000	10.455	10.455	10.455		5.555
	20					TITLUL II BUNURI SI SERVICII			208.480	129.000	10.455	10.455	10.455		5.555
	20	01				Bunuri si servicii			23.000	6.000	1.679	1.679	1.679		1.679
	20	01	05			Carburanti si lubrifianti			15.000	4.000	1.679	1.679	1.679		1.679
	20	01	06			Piese de schimb			8.000	2.000					
	20	02				Reparatii curente			88.480	80.000					
	20	05				Bunuri de natura obiectelor de inventar			20.000	10.000	4.900	4.900	4.900		
	20	05	30			Alte obiecte de inventar			20.000	10.000	4.900	4.900	4.900		
	20	30				Alte cheltuieli			77.000	33.000	3.876	3.876	3.876		3.876
	20	30	03			Prime de asigurare non-viata			2.000	2.000					
	20	30	04			Chirii			5.000	1.000					
	20	30	30			Alte cheltuieli cu bunuri si servicii			70.000	30.000	3.876	3.876	3.876		3.876
	70					CHELTUIELI DE CAPITAL			1.861.230	1.861.230	73.233	73.233	73.233		6.110
	71					TITLUL XIII ACTIVE NEFINANCIARE			1.861.230	1.861.230	73.233	73.233	73.233		6.110
	71	01				Active fixe			1.861.230	1.861.230	73.233	73.233	73.233		6.110
	71	01	01			Constructii			1.829.230	1.829.230	41.233	41.233	41.233		
	71	01	02			Masini, echipamente si mijloace de transport									6.110
	71	01	30			Alte active fixe (inclusiv reparatii capitale)			32.000	32.000	32.000	32.000	32.000		
8702						ALTE ACTIUNI ECONOMICE			40.000						
	01					CHELTUIELI CURENTE			40.000						
	20					TITLUL II BUNURI SI SERVICII			40.000						
	20	30				Alte cheltuieli			40.000						
	20	30	30			Alte cheltuieli cu bunuri si servicii			40.000						

Conducatorul institutiei,



Conducatorul compartimentului  
financiar-contabil

*Affernit*



Capi- tol	Sub- capi- tol	Pa- ra- graf	Gru- pa / Titlu	Ar- ti- col	Ali- ne- at	Denumire indicator	Credite de angajament		Credite bugetare		Angajamente bugetare	Angajamente legale	Plati efectuate	Angajamente legale de platit	Cheltuieli efective
							aprobate la finele perioadei de raportare	trimestriale cumulate	aprobate la finele perioadei de raportare	trimestriale cumulate					
							1	2	3	4	5	6	7	8=6-7	9
A						B									
						caracter functional			38.500	12.000	3.002	3.002	3.002		1.752
	20	01	30			Alte bunuri si servicii pentru intretinere si functionare			92.000	25.000	11.235	11.235	11.235		11.235
	20	02				Reparatii curente			215.480	177.000	2.557	2.557	2.557		2.557
	20	03				Hrana			20.000	20.000	121	121	121		121
	20	03	01			Hrana pentru oameni			20.000	20.000	121	121	121		121
	20	04				Medicamente si materiale sanitare			1.000	1.000					
	20	04	04			Dezinfectanti			1.000	1.000					
	20	05				Bunuri de natura obiectelor de inventar			77.500	36.500	17.362	17.362	17.362		87
	20	05	30			Alte obiecte de inventar			77.500	36.500	17.362	17.362	17.362		87
	20	06				Deplasari, detasari, transferari			33.700	6.300	884	884	884		884
	20	06	01			Deplasari interne, detasari, transferari			33.700	6.300	884	884	884		884
	20	13				Pregatire profesionala			7.000	200					
	20	14				Protectia muncii			15.800	3.800	2.070	2.070	2.070		2.070
	20	30				Alte cheltuieli			904.100	421.300	67.001	67.001	67.001		67.637
	20	30	01			Reclama si publicitate			1.000						
	20	30	02			Protocol si reprezentare			2.000	500					
	20	30	03			Prime de asigurare non-viata			6.500	3.000					
	20	30	04			Chirii			7.000	1.500	150	150	150		150
	20	30	30			Alte cheltuieli cu bunuri si servicii			887.600	416.300	66.851	66.851	66.851		67.487
	57					TITLUL VIII ASISTENTA SOCIALA			437.000	134.200	66.378	66.378	66.378		66.378
	57	02				Ajutoare sociale			437.000	134.200	66.378	66.378	66.378		66.378
	57	02	01			Ajutoare sociale in numerar			432.000	133.200	66.078	66.078	66.078		66.078
	57	02	03			Tichete de cresa si tichete sociale pentru gradinita			5.000	1.000	300	300	300		300
	59					TITLUL XI ALTE CHELTUIELI			80.000	20.000	4.500	4.500	4.500		4.500





Capi- tol	Sub- capi- tol	Pa- ra- graf	Gru- pa / Titlu	Ar- ti- col	Ali- ne- at	Denumire indicator	Credite de angajament		Credite bugetare		Angajamente bugetare	Angajamente legale	Plati efectuate	Angajamente legale de platit	Cheltuieli efective
							aprobate la finele perioadei de raportare	trimestriale cumulate	aprobate la finele perioadei de raportare	trimestriale cumulate					
A						B	1	2	3	4	5	6	7	8=6-7	9
						internet			50.000	15.000	10.330	10.330	10.330		10.330
	20	01	09			Materiale si prestari de servicii cu caracter functional			22.000	5.000	1.752	1.752	1.752		1.752
	20	01	30			Alte bunuri si servicii pentru intretinere si functionare			55.000	15.000	8.166	8.166	8.166		8.166
	20	02				Reparatii curente			40.000	35.000					
	20	03				Hrana			20.000	20.000	121	121	121		121
	20	03	01			Hrana pentru oameni			20.000	20.000	121	121	121		121
	20	04				Medicamente si materiale sanitare			1.000	1.000					
	20	04	04			Dezinfectanti			1.000	1.000					
	20	05				Bunuri de natura obiectelor de inventar			20.000	10.000	930	930	930		930
	20	05	30			Alte obiecte de inventar			20.000	10.000	930	930	930		930
	20	06				Deplasari, detasari, transferari			19.000	5.000	256	256	256		256
	20	06	01			Deplasari interne, detasari, transferari			19.000	5.000	256	256	256		256
	20	13				Pregatire profesionala			3.000						
	20	14				Protectia muncii			8.000	2.000	1.071	1.071	1.071		1.071
	20	30				Alte cheltuieli			39.500	13.500	7.734	7.734	7.734		7.734
	20	30	01			Reclama si publicitate			1.000						
	20	30	02			Protocol si reprezentare			2.000	500					
	20	30	03			Prime de asigurare non-viata			3.500						
	20	30	30			Alte cheltuieli cu bunuri si servicii			33.000	13.000	7.734	7.734	7.734		7.734
	59					TITLUL XI ALTE CHELTUIELI			40.000	5.000	4.500	4.500	4.500		4.500
	59	11				Asociatii si fundatii			40.000	5.000	4.500	4.500	4.500		4.500
5402						ALTE SERVICII PUBLICE GENERALE			294.300	64.700	256.014	256.014	47.297	208.717	42.187
	01					CHELTUIELI CURENTE			294.300	64.700	256.014	256.014	47.297	208.717	42.187
	10					TITLUL I CHELTUIELI DE PERSONAL			248.800	50.700	248.800	248.800	40.083	208.717	40.461

Capi- tol	Sub- capi- tol	Pa- ra- graf	Gru- pa / Titlu	Ar- ti- col	Ali- ne- at	Denumire indicator	Credite de angajament		Credite bugetare		Angajamente bugetare	Angajamente legale	Plati efectuate	Angajamente legale de platit	Cheltuieli efective
							aprobat la finele perioadei de raportare	trimestriale cumulate	aprobat la finele perioadei de raportare	trimestriale cumulate					
							1	2	3	4	5	6	7	8=6-7	9
A						B									
	10	01				Cheltuieli salariale in bani			241.300	49.200	241.300	241.300	39.201	202.099	39.570
	10	01	01			Salarii de baza			180.000	45.000	180.000	180.000	37.223	142.777	37.488
	10	01	12			Indemnizatii platite unor persoane din afara unitatii			50.000		50.000	50.000		50.000	
	10	01	17			Indemnizatii de hrana			8.800	2.200	8.800	8.800	1.978	6.822	2.082
	10	01	30			Alte drepturi salariale in bani			2.500	2.000	2.500	2.500		2.500	
	10	02				Cheltuieli salariale in natura			3.000		3.000	3.000		3.000	
	10	02	06			Vouchere de vacanta			3.000		3.000	3.000		3.000	
	10	03				Contributii			4.500	1.500	4.500	4.500	882	3.618	891
	10	03	07			Contributia asiguratorie pentru munca			4.500	1.500	4.500	4.500	882	3.618	891
	20					TITLUL II BUNURI SI SERVICII			45.500	14.000	7.214	7.214	7.214		1.726
	20	01				Bunuri si servicii			15.000	7.000	1.250	1.250	1.250		
	20	01	01			Furnituri de birou			1.000	1.000					
	20	01	09			Materiale si prestari de servicii cu caracter functional			10.000	5.000	1.250	1.250	1.250		
	20	01	30			Alte bunuri si servicii pentru intretinere si functionare			4.000	1.000					
	20	05				Bunuri de natura obiectelor de inventar			6.500	5.000	4.238	4.238	4.238		
	20	05	30			Alte obiecte de inventar			6.500	5.000	4.238	4.238	4.238		
	20	06				Deplasari, detasari, transferari			7.000						
	20	06	01			Deplasari interne, detasari, transferari			7.000						
	20	13				Pregatire profesionala			2.000						
	20	30				Alte cheltuieli			15.000	2.000	1.726	1.726	1.726		1.726
	20	30	30			Alte cheltuieli cu bunuri si servicii			15.000	2.000	1.726	1.726	1.726		1.726
6000	02					Partea II-a APARARE, ORDINE PUBLICA SI SIGURANTA NATIONALA			216.400	63.100	103.866	103.866	41.909	61.957	42.902

Capi- tol	Sub- capi- tol	Pa- ra- graf	Gru- pa / Titlu	Ar- ti- col	Ali- ne- at	Denumire indicator	Credite de angajament		Credite bugetare		Angajamente bugetare	Angajamente legale	Plati efectuate	Angajamente legale de platit	Cheltuieli efective
							aprobrate la finele perioadei de raportare	trimestriale cumulate	aprobrate la finele perioadei de raportare	trimestriale cumulate					
A						B	1	2	3	4	5	6	7	8=6-7	9
6102						ORDINE PUBLICA SI SIGURANTA NATIONALA			216.400	63.100	103.866	103.866	41.909	61.957	42.902
	01					CHELTUIELI CURENTE			216.400	63.100	103.866	103.866	41.909	61.957	42.902
	10					TITLUL I CHELTUIELI DE PERSONAL			74.900	23.600	74.900	74.900	12.943	61.957	13.300
	10	01				Cheltuieli salariale in bani			71.800	23.200	71.800	71.800	12.677	59.123	13.026
	10	01	01			Salarii de baza			64.000	20.000	64.000	64.000	11.141	52.859	11.230
	10	01	17			Indemnizatii de hrana			4.800	1.200	4.800	4.800	625	4.175	885
	10	01	30			Alte drepturi salariale in bani			3.000	2.000	3.000	3.000	911	2.089	911
	10	02				Cheltuieli salariale in natura			1.500		1.500	1.500		1.500	
	10	02	06			Vouchere de vacanta			1.500		1.500	1.500		1.500	
	10	03				Contributii			1.600	400	1.600	1.600	266	1.334	274
	10	03	07			Contributia asiguratorie pentru munca			1.600	400	1.600	1.600	266	1.334	274
	20					TITLUL II BUNURI SI SERVICII			141.500	39.500	28.966	28.966	28.966		29.602
	20	01				Bunuri si servicii			22.500	7.000	615	615	615		615
	20	01	03			Incalzit, iluminat si forta motrica			2.000	500					
	20	01	04			Apa, canal si salubritate			2.000	500					
	20	01	05			Carburanti si lubrifianti			14.000	4.000	615	615	615		615
	20	01	06			Piese de schimb			4.500	2.000					
	20	05				Bunuri de natura obiectelor de inventar			2.000	1.000					
	20	05	30			Alte obiecte de inventar			2.000	1.000					
	20	06				Deplasari, detasari, transferari			1.000	500					
	20	06	01			Deplasari interne, detasari, transferari			1.000	500					
	20	14				Protectia muncii			4.800	1.200	999	999	999		999
	20	30				Alte cheltuieli			111.200	29.800	27.352	27.352	27.352		27.988
	20	30	03			Prime de asigurare non-viata			1.000	1.000					
	20	30	30			Alte cheltuieli cu bunuri si servicii			110.200	28.800	27.352	27.352	27.352		27.988
6500	02					Partea III-a CHELTUIELI SOCIAL-CULTURALE			1.249.100	429.350	498.211	498.211	195.567	302.644	194.420

Capi- tol	Sub- capi- tol	Pa- ra- graf	Gru- pa / Titlu	Ar- ti- col	Ali- ne- at	Denumire indicator	Credite de angajament		Credite bugetare		Angajamente bugetare	Angajamente legale	Plati efectuate	Angajamente legale de platit	Cheltuieli efective
							aprobate la finele perioadei de raportare	trimestriale cumulate	aprobate la finele perioadei de raportare	trimestriale cumulate					
A						B	1	2	3	4	5	6	7	8=6-7	9
						INVATAMANT			254.000	78.750	35.251	35.251	35.251		35.251
						CHELTUIELI CURENTE			254.000	78.750	35.251	35.251	35.251		35.251
						TITLUL II BUNURI SI SERVICII			203.000	52.550	34.951	34.951	34.951		34.951
						20 01 Bunuri si servicii			161.500	47.950	34.323	34.323	34.323		34.323
						20 01 01 Furnituri de birou			9.000	2.250					
						20 01 02 Materiale pentru curatenie			9.000	3.000	2.562	2.562	2.562		2.562
						20 01 03 Incalzit, iluminat si forta motrica			85.000	30.000	25.705	25.705	25.705		25.705
						20 01 04 Apa, canal si salubritate			3.500	1.000	81	81	81		81
						20 01 07 Transport			18.000	4.500	3.615	3.615	3.615		3.615
						20 01 08 Posta, telecomunicatii, radio, tv, internet			6.500	1.700	1.072	1.072	1.072		1.072
						20 01 09 Materiale si prestari de servicii cu caracter functional			5.500	1.500					
						20 01 30 Alte bunuri si servicii pentru intretinere si functionare			25.000	4.000	1.288	1.288	1.288		1.288
						20 02 Reparatii curente			17.000	2.000					
						20 05 Bunuri de natura obiectelor de inventar			12.500						
						20 05 30 Alte obiecte de inventar			12.500						
						20 06 Deplasari, detasari, transferari			3.000	800	628	628	628		628
						20 06 01 Deplasari interne, detasari, transferari			3.000	800	628	628	628		628
						20 13 Pregatire profesionala			1.000	200					
						20 14 Protectia muncii			3.000	600					
						20 30 Alte cheltuieli			5.000	1.000					
						20 30 30 Alte cheltuieli cu bunuri si servicii			5.000	1.000					
						57 TITLUL VIII ASISTENTA SOCIALA			51.000	26.200	300	300	300		300
						57 02 Ajutoare sociale			51.000	26.200	300	300	300		300

Capi- tol	Sub- capi- tol	Pa- ra- graf	Gru- pa / Titlu	Ar- ti- col	Ali- ne- at	Denumire indicator	Credite de angajament		Credite bugetare		Angajamente bugetare	Angajamente legale	Plati efectuate	Angajamente legale de platit	Cheltuieli efective
							aprobate la finele perioadei de raportare	trimestriale cumulate	aprobate la finele perioadei de raportare	trimestriale cumulate					
A						B	1	2	3	4	5	6	7	8=6-7	9
			57	02	01	Ajutoare sociale in numerar			46.000	25.200					
			57	02	03	Tichete de cresa si tichete sociale pentru gradinita			5.000	1.000	300	300	300		300
6602						SANATATE			65.100	17.400	65.100	65.100	8.476	56.624	13.462
			01			CHELTUIELI CURENTE			65.100	17.400	65.100	65.100	8.476	56.624	13.462
			10			TITLUL I CHELTUIELI DE PERSONAL			65.100	17.400	65.100	65.100	8.476	56.624	13.462
			10	01		Cheltuieli salariale in bani			63.900	17.100	63.900	63.900	8.289	55.611	13.165
			10	01	01	Salarii de baza			54.000	14.000	54.000	54.000	7.196	46.804	11.429
			10	01	05	Sporuri pentru conditii de munca			4.000	1.000	4.000	4.000	503	3.497	799
			10	01	17	Indemnizatii de hrana			4.400	1.100	4.400	4.400	590	3.810	937
			10	01	30	Alte drepturi salariale in bani			1.500	1.000	1.500	1.500		1.500	
			10	03		Contributii			1.200	300	1.200	1.200	187	1.013	297
			10	03	07	Contributia asiguratorie pentru munca			1.200	300	1.200	1.200	187	1.013	297
6702						CULTURA, RECREERE SI RELIGIE			364.000	168.200	156.782	156.782	48.567	108.215	41.472
			01			CHELTUIELI CURENTE			364.000	168.200	156.782	156.782	48.567	108.215	41.472
			10			TITLUL I CHELTUIELI DE PERSONAL			135.700	35.000	135.700	135.700	27.485	108.215	27.684
			10	01		Cheltuieli salariale in bani			129.800	34.200	129.800	129.800	26.880	102.920	27.075
			10	01	01	Salarii de baza			118.000	30.000	118.000	118.000	24.816	93.184	24.993
			10	01	17	Indemnizatii de hrana			8.800	2.200	8.800	8.800	2.064	6.736	2.082
			10	01	30	Alte drepturi salariale in bani			3.000	2.000	3.000	3.000		3.000	
			10	02		Cheltuieli salariale in natura			3.000		3.000	3.000		3.000	
			10	02	06	Vouchere de vacanta			3.000		3.000	3.000		3.000	
			10	03		Contributii			2.900	800	2.900	2.900	605	2.295	609
			10	03	07	Contributia asiguratorie pentru munca			2.900	800	2.900	2.900	605	2.295	609
			20			TITLUL II BUNURI SI SERVICII			188.300	118.200	21.082	21.082	21.082		13.788
			20	01		Bunuri si servicii			71.000	34.500	11.231	11.231	11.231		11.231

Capi- tol	Sub- capi- tol	Pa- ra- graf	Gru- pa / Titlu	Ar- ti- col	Ali- ne- at	Denumire indicator	Credite de angajament		Credite bugetare		Angajamente bugetare	Angajamente legale	Plati efectuate	Angajamente legale de platit	Cheltuieli efective
							aprobate la finele perioadei de raportare	trimestriale cumulate	aprobate la finele perioadei de raportare	trimestriale cumulate					
A						B	1	2	3	4	5	6	7	8=6-7	9
			20	01	02	Materiale pentru curatenie			2.000	1.500					
			20	01	03	Incalzit, iluminat si forta motrica			55.000	26.000	9.450	9.450	9.450		9.450
			20	01	04	Apa, canal si salubritate			5.000	1.500					
			20	01	09	Materiale si prestari de servicii cu caracter functional			1.000	500					
			20	01	30	Alte bunuri si servicii pentru intretinere si functionare			8.000	5.000	1.781	1.781	1.781		1.781
			20	02		Reparatii curente			70.000	60.000	2.557	2.557	2.557		2.557
			20	05		Bunuri de natura obiectelor de inventar			16.500	10.500	7.294	7.294	7.294		
			20	05	30	Alte obiecte de inventar			16.500	10.500	7.294	7.294	7.294		
			20	06		Deplasari, detasari, transferari			3.700						
			20	06	01	Deplasari interne, detasari, transferari			3.700						
			20	13		Pregatire profesionala			1.000						
			20	30		Alte cheltuieli			26.100	13.200					
			20	30	30	Alte cheltuieli cu bunuri si servicii			26.100	13.200					
			59			TITLUL XI ALTE CHELTUIELI			40.000	15.000					
			59	11		Asociatii si fundatii			20.000	10.000					
			59	12		Sustinerea cultelor			20.000	5.000					
6802						ASIGURARI SI ASISTENTA SOCIALA			566.000	165.000	241.078	241.078	103.273	137.805	104.235
						CHELTUIELI CURENTE			566.000	165.000	241.078	241.078	103.273	137.805	104.235
			01			TITLUL I CHELTUIELI DE PERSONAL			175.000	52.000	175.000	175.000	37.195	137.805	38.157
			10			Cheltuieli salariale in bani			162.000	51.000	162.000	162.000	36.376	125.624	37.317
			10	01		Salarii de baza			160.000	50.000	160.000	160.000	36.376	123.624	37.317
			10	01	30	Alte drepturi salariale in bani			2.000	1.000	2.000	2.000		2.000	
			10	02		Cheltuieli salariale in natura			9.000		9.000	9.000		9.000	
			10	02	06	Vouchere de vacanta			9.000		9.000	9.000		9.000	

Capi- tol	Sub- capi- tol	Pa- ra- graf	Gru- pa / Titlu	Ar- ti- col	Ali- ne- at	Denumire indicator	Credite de angajament		Credite bugetare		Angajamente bugetare	Angajamente legale	Plati efectuate	Angajamente legale de platit	Cheltuieli efective
							aprobrate la finele perioadei de raportare	trimestriale cumulate	aprobrate la finele perioadei de raportare	trimestriale cumulate					
A						B	1	2	3	4	5	6	7	8=6-7	9
			10	03		Contributii			4.000	1.000	4.000	4.000	819	3.181	840
			10	03	07	Contributia asiguratorie pentru munca			4.000	1.000	4.000	4.000	819	3.181	840
			20			TITLUL II BUNURI SI SERVICII			5.000	5.000					
			20	30		Alte cheltuieli			5.000	5.000					
			20	30	30	Alte cheltuieli cu bunuri si servicii			5.000	5.000					
			57			TITLUL VIII ASISTENTA SOCIALA			386.000	108.000	66.078	66.078	66.078		66.078
			57	02		Ajutoare sociale			386.000	108.000	66.078	66.078	66.078		66.078
			57	02	01	Ajutoare sociale in numerar			386.000	108.000	66.078	66.078	66.078		66.078
7000	02					Partea IV-a SERVICII SI DEZVOLTARE PUBLICA, LOCUINTE, MEDIU SI APE			322.000	122.000	60.973	60.973	60.973		60.973
7002						LOCUINTE, SERVICII SI DEZVOLTARE PUBLICA			100.000	40.000	14.881	14.881	14.881		14.881
				01		CHELTUIELI CURENTE			100.000	40.000	14.881	14.881	14.881		14.881
			20			TITLUL II BUNURI SI SERVICII			100.000	40.000	14.881	14.881	14.881		14.881
			20	01		Bunuri si servicii			50.000	20.000	14.881	14.881	14.881		14.881
			20	01	03	Incalzit, iluminat si forta motrica			50.000	20.000	14.881	14.881	14.881		14.881
			20	30		Alte cheltuieli			50.000	20.000					
			20	30	30	Alte cheltuieli cu bunuri si servicii			50.000	20.000					
7402						PROTECTIA MEDIULUI			222.000	82.000	46.092	46.092	46.092		46.092
				01		CHELTUIELI CURENTE			222.000	82.000	46.092	46.092	46.092		46.092
			20			TITLUL II BUNURI SI SERVICII			222.000	82.000	46.092	46.092	46.092		46.092
			20	01		Bunuri si servicii			208.000	69.500	35.838	35.838	35.838		35.838
			20	01	04	Apa, canal si salubritate			208.000	69.500	35.838	35.838	35.838		35.838
			20	30		Alte cheltuieli			14.000	12.500	10.254	10.254	10.254		10.254
			20	30	04	Chirii			2.000	500	150	150	150		150
			20	30	30	Alte cheltuieli cu bunuri si servicii			12.000	12.000	10.104	10.104	10.104		10.104
8000	02					Partea V-a ACTIUNI ECONOMICE			769.780	420.300	26.514	26.514	26.514		21.614



Capi- tol	Sub- capi- tol	Pa- ra- graf	Gru- pa / Titlu	Ar- ti- col	Ali- ne- at	Denumire indicator	Credite de angajament		Credite bugetare		Angajamente bugetare	Angajamente legale	Plati efectuate	Angajamente legale de platit	Cheltuieli efective
							aprobat la finele perioadei de raportare	trimestriale cumulate	aprobat la finele perioadei de raportare	trimestriale cumulate					
A						B	1	2	3	4	5	6	7	8=6-7	9
8302						AGRICULTURA, SILVICULTURA, SI VANATOARE			521.300	291.300	16.059	16.059	16.059		16.059
						CHELTUIELI CURENTE			521.300	291.300	16.059	16.059	16.059		16.059
		01				CHELTUIELI CURENTE			521.300	291.300	16.059	16.059	16.059		16.059
		20				TITLUL II BUNURI SI SERVICII			521.300	291.300	16.059	16.059	16.059		16.059
		20	30			Alte cheltuieli			521.300	291.300	16.059	16.059	16.059		16.059
		20	30	30		Alte cheltuieli cu bunuri si servicii			521.300	291.300	16.059	16.059	16.059		16.059
8402						TRANSPORTURI			208.480	129.000	10.455	10.455	10.455		5.555
						CHELTUIELI CURENTE			208.480	129.000	10.455	10.455	10.455		5.555
		01				CHELTUIELI CURENTE			208.480	129.000	10.455	10.455	10.455		5.555
		20				TITLUL II BUNURI SI SERVICII			208.480	129.000	10.455	10.455	10.455		5.555
		20	01			Bunuri si servicii			23.000	6.000	1.679	1.679	1.679		1.679
		20	01	05		Carburanti si lubrifianti			15.000	4.000	1.679	1.679	1.679		1.679
		20	01	06		Piese de schimb			8.000	2.000					
		20	02			Reparatii curente			88.480	80.000					
		20	05			Bunuri de natura obiectelor de inventar			20.000	10.000	4.900	4.900	4.900		
		20	05	30		Alte obiecte de inventar			20.000	10.000	4.900	4.900	4.900		
		20	30			Alte cheltuieli			77.000	33.000	3.876	3.876	3.876		3.876
		20	30	03		Prime de asigurare non-viata			2.000	2.000					
		20	30	04		Chirii			5.000	1.000					
		20	30	30		Alte cheltuieli cu bunuri si servicii			70.000	30.000	3.876	3.876	3.876		3.876
8702						ALTE ACTIUNI ECONOMICE			40.000						
						CHELTUIELI CURENTE			40.000						
		01				CHELTUIELI CURENTE			40.000						
		20				TITLUL II BUNURI SI SERVICII			40.000						
		20	30			Alte cheltuieli			40.000						
		20	30	30		Alte cheltuieli cu bunuri si servicii			40.000						
9902	96					excedent/deficit sect funct							832.590		

Conducatorul institutiei,



Conducatorul compartimentului  
financiar-contabil


*M. F. ...*



Capi- tol	Sub- capi- tol	Pa- ra- graf	Gru- pa / Titlu	Ar- ti- col	Ali- ne- at	Denumire indicator	Credite de angajament		Credite bugetare		Angajamente bugetare	Angajamente legale	Plati efectuate	Angajamente legale de platit	Cheltuieli efective
							aprobate la finele perioadei de raportare	trimestriale cumulate	aprobate la finele perioadei de raportare	trimestriale cumulate					
A						B	1	2	3	4	5	6	7	8=6-7	9
5402						ALTE SERVICII PUBLICE GENERALE									95
			70			CHELTUIELI DE CAPITAL									95
			71			TITLUL XIII ACTIVE NEFINANCIARE									95
			71	01		Active fixe									95
			71	01	03	Mobilier, aparatura birotica si alte active corporale									95
6000	02					Partea II-a APARARE, ORDINE PUBLICA SI SIGURANTA NATIONALA									1.340
6102						ORDINE PUBLICA SI SIGURANTA NATIONALA									1.340
			70			CHELTUIELI DE CAPITAL									1.340
			71			TITLUL XIII ACTIVE NEFINANCIARE									1.340
			71	01		Active fixe									1.340
			71	01	03	Mobilier, aparatura birotica si alte active corporale									1.340
6500	02					Partea III-a CHELTUIELI SOCIAL-CULTURALE			818.690	798.690	5.000	5.000	5.000		6.901
6502						INVATAMANT			25.000	5.000	5.000	5.000	5.000		5.000
			70			CHELTUIELI DE CAPITAL			25.000	5.000	5.000	5.000	5.000		5.000
			71			TITLUL XIII ACTIVE NEFINANCIARE			25.000	5.000	5.000	5.000	5.000		5.000
			71	01		Active fixe			25.000	5.000	5.000	5.000	5.000		5.000
			71	01	01	Constructii			20.000						
			71	01	30	Alte active fixe (inclusiv reparatii capitale)			5.000	5.000	5.000	5.000	5.000		5.000
6702						CULTURA, RECREERE SI RELIGIE			793.690	793.690					6.901
			70			CHELTUIELI DE CAPITAL			793.690	793.690					6.901
			71			TITLUL XIII ACTIVE NEFINANCIARE			793.690	793.690					6.901
			71	01		Active fixe			793.690	793.690					6.901

Capi- tol	Sub- capi- tol	Pa- ra- graf	Gru- pa / Titlu	Ar- ti- col	Ali- ne- at	Denumire indicator	Credite de angajament		Credite bugetare		Angajamente bugetare	Angajamente legale	Plati efectuate	Angajamente legale de platit	Cheltuieli efective
							aprobate la finele perioadei de raportare	trimestriale cumulate	aprobate la finele perioadei de raportare	trimestriale cumulate					
A						B	1	2	3	4	5	6	7	8=6-7	9
			71	01	01	Constructii			750.000	750.000					163
			71	01	02	Masini, echipamente si mijloace de transport									3.418
			71	01	03	Mobilier, aparatura birotica si alte active corporale									3.320
			71	01	30	Alte active fixe (inclusiv reparatii capitale)			43.690	43.690					
7000	02					Partea IV-a SERVICII SI DEZVOLTARE PUBLICA, LOCUINTE, MEDIU SI APE			6.177.090	6.063.700	5.494	5.494	5.494		494
7002						LOCUINTE, SERVICII SI DEZVOLTARE PUBLICA			159.180	45.790	5.246	5.246	5.246		246
			01			CHELTUIELI CURENTE			750	750	246	246	246		246
			55			TITLUL VII ALTE TRANSFERURI			750	750	246	246	246		246
			55	01		A. Transferuri interne			750	750	246	246	246		246
			55	01	12	Investitii ale regiilor autonome si societatilor comerciale cu capital de stat			750	750	246	246	246		246
			70			CHELTUIELI DE CAPITAL			158.430	45.040	5.000	5.000	5.000		
			71			TITLUL XIII ACTIVE NEFINANCIARE			158.430	45.040	5.000	5.000	5.000		
			71	01		Active fixe			158.430	45.040	5.000	5.000	5.000		
			71	01	01	Constructii			113.390						
			71	01	03	Mobilier, aparatura birotica si alte active corporale			40.040	40.040					
			71	01	30	Alte active fixe (inclusiv reparatii capitale)			5.000	5.000	5.000	5.000	5.000		
7402						PROTECTIA MEDIULUI			6.017.910	6.017.910	248	248	248		248
			01			CHELTUIELI CURENTE			750	750	248	248	248		248

Capi- tol	Sub- capi- tol	Pa- ra- graf	Gru- pa / Titlu	Ar- ti- col	Ali- ne- at	Denumire indicator	Credite de angajament		Credite bugetare		Angajamente bugetare	Angajamente legale	Plati efectuate	Angajamente legale de platit	Cheltuieli efective
							aprobate la finele perioadei de raportare	trimestriale cumulate	aprobate la finele perioadei de raportare	trimestriale cumulate					
A						B	1	2	3	4	5	6	7	8=6-7	9
			55			TITLUL VII ALTE TRANSFERURI			750	750	248	248	248		248
			55 01			A. Transferuri interne			750	750	248	248	248		248
			55 01 12			Investitii ale regiilor autonome si societatilor comerciale cu capital de stat			750	750	248	248	248		248
			70			CHELTUIELI DE CAPITAL			6.017.160	6.017.160					
			71			TITLUL XIII ACTIVE NEFINANCIARE			6.017.160	6.017.160					
			71 01			Active fixe			6.017.160	6.017.160					
			71 01 01			Constructii			5.974.960	5.974.960					
			71 01 30			Alte active fixe (inclusiv reparatii capitale)			42.200	42.200					
8000 02						Partea V-a ACTIUNI ECONOMICE			1.861.230	1.861.230	73.233	73.233	73.233		6.110
8402						TRANSPORTURI			1.861.230	1.861.230	73.233	73.233	73.233		6.110
			70			CHELTUIELI DE CAPITAL			1.861.230	1.861.230	73.233	73.233	73.233		6.110
			71			TITLUL XIII ACTIVE NEFINANCIARE			1.861.230	1.861.230	73.233	73.233	73.233		6.110
			71 01			Active fixe			1.861.230	1.861.230	73.233	73.233	73.233		6.110
			71 01 01			Constructii			1.829.230	1.829.230	41.233	41.233	41.233		
			71 01 02			Masini, echipamente si mijloace de transport									6.110
			71 01 30			Alte active fixe (inclusiv reparatii capitale)			32.000	32.000	32.000	32.000	32.000		
9902 97						excedent/deficit sect dezv			-2.454.860	-2.321.470			16.273		



Conducatorul compartimentului  
financiar-contabil  
A. Curme